

# **VEVOR<sup>®</sup>**

**TOUGH TOOLS, HALF PRICE**

Technical Support and E-Warranty Certificate [www.vevor.com/support](http://www.vevor.com/support)

## **Product Description**

**MODEL:BW-90S/BW-90D/BW-120/ZF-30/BT-30S/EP-90L**

We continue to be committed to provide you tools with competitive price.

"Save Half", "Half Price" or any other similar expressions used by us only represents an estimate of savings you might benefit from buying certain tools with us compared to the major top brands and does not necessarily mean to cover all categories of tools offered by us. You are kindly reminded to verify carefully when you are placing an order with us if you are actually saving half in comparison with the top major brands.

## Insulated Food Carriers

Name:Insulated Food Carriers

Model:BW-90S



Name:Insulated Food Carriers

Model:BW-90D



Name:Insulated Food Carriers

Model:BW-120



Name:Insulated Food Carriers

Model:ZF-30



Name:Insulated Soup Carrier

Model:BT-30S



Name:Insulated Food Carriers

Model:EP-90L



★ The picture is for reference only, please refer to the actual.

### NEED HELP? CONTACT US!

Have product questions? Need technical support? Please feel free to contact us:

**Technical Support and E-Warranty Certificate**  
**[www.vevor.com/support](http://www.vevor.com/support)**

This is the original instruction, please read all manual instructions carefully before operating. VEVOR reserves a clear interpretation of our user manual. The appearance of the product shall be subject to the product you received. Please forgive us that we won't inform you again if there are any technology or software updates on our product.



Warning-To reduce the risk of injury, user must read instructions manual carefully.

## PRODUCT DESCRIPTION

### **A Incubator**

- 1.Kimball insulation equipment can keep the temperature of hot and cold food during transportation.
- 2.Solid, integrated, seamless double-wall polyethylene exterior is easy to clean and does not dent, crack, rust, angle loss, or damage.
- 3.The print-free nylon caster construction is rugged and durable to providing smooth shipping of a full incubator for use between kitchen and meal locations.
- 4.Ergonomic handles are installed at the safety height of low and high-type equipment, making handling operation very convenient.
- 5.Wide nylon lock the door securely and form a seal to keep safe cold and hot food temperature.
- 6.The exterior of the incubator is kept cool during the operation. Polyurethane insulation can keep the temperature of hot and cold food during transportation under the condition of plugging in the equipment department.

### **B Insulation Barrels**

- 1.The open cover food insulation bucket is the best insulation equipment for transporting food products, which can be used to store, transport and supply food to restaurants, buildings, suburbs or catering service centers.
- 2.Tough and durable seamless polyethylene or structural thick foam insulation. Excellent insulation performance, with optimal temperature for heat storage or refrigeration.

## MATTERS NEED ATTENTION

- 1.If metal plates are used, cool them to 95°C before placing them on the slide rail. It can be applied to 1 / 1, 1 / 2, 1 / 3 and other international standard-size plates.
- 2.If the metal plate is used, it is recommended to choose a good quality; it must be wrapped or rolled plate. Otherwise, in long-term use, easy to scratch the inner wall of the incubator and may cause injury to employees.
- 3.Built-in air holes can balance the pressure and release the steam.  
(Figure 1)
4. The door is removable and easy to clean.
- 5.In the process of handling vehicles, please try to use handling tools or loading and unloading in order. Should avoid improper operation caused by artificial damage, otherwise the consequences.
- 6.When the loading capacity of food in the incubator is saturated, please open the air vent on the box door and the bucket cover to prevent the excessive expansion of the air from causing the deformation of the door buckle.



Figure 1

## TYPE SPECIFICATION

Model	Color	Capacity (L)	Outer Dimension (mm)	Accessories
BW-90S	Black	90	L645*W445*H610	/
BW-90D	Blue	90	L625*W447*H755	4"Directional wheel*2PCS; 4"Omni-directional wheel*2PCS; 8*20mm screw*16PCS; Shim*16PCS; Anti-slip gasket*16PCS;
BW-120	Black	120	L625*W445*H790	4"Directional wheel*2PCS; 4"Omni-directional wheel*2PCS; 8*20mm screw*16PCS; Shim*16PCS; Anti-slip gasket*16PCS;
ZF-30	Black	30	L627*W430*H310	/
BT-30S	Black	30	L435*W435*H540	/
EP-90L	Black	90	L640*W435*H600	/

## SCHEMATIC DIAGRAM OF THE INCUBATOR LOADING TRAY

★ The picture is for reference only, please refer to the actual.



## **SAFETY INSTRUCTIONS**

### **WARNING:**

Read this material before using this product. Failure to do so can result in serious injury. SAVE THIS MANUAL

### **Assembly precautions:**

1. Assemble only according to these instructions. Improper assembly can create hazards.
2. Wear ANSI-approved safety goggles and heavy-duty work gloves during assembly.
3. Keep assembly area clean and well lit.
4. Keep bystanders out of the area during assembly.
5. Do not assemble when tired or when under the influence of alcohol, drugs or medication.
6. Product capabilities apply to properly and completely assembled product only.
7. Assemble on a flat, level, hard and smooth surface capable of safely supporting a fully loaded insulated food case.

### **USE PRECAUTIONS:**

TO PREVENT SERIOUS INJURY AND DEATH FROM TIPPING:

1. DO NOT SIT, STAND ON THIS ITEM.
2. This product is not a toy nor a toy case. Do not allow children to play with or near this item.
4. Empty, close the insulated food case before moving.
5. Use only on a flat, level, hard and smooth surface capable of safely supporting a fully loaded insulated food case.
6. Do not lift while loaded.

8. Use as intended only.

9. Inspect before every use; do not use if parts are loose or damaged.

\*There are any minor changes to the numbers included in the user manual without prior notice.

**Manufacturer:** Shanghaimuxinmuyeyouxiangongsi

**Address:** Shuangchenglu 803nong11hao1602A-1609shi, baoshanqu, shanghai 200000 CN.

**Imported to AUS:** SIHAO PTY LTD. 1 ROKEVA STREETEASTWOOD NSW 2122 Australia

**Imported to USA:** Sanven Technology Ltd. Suite 250, 9166 Anaheim Place, Rancho Cucamonga, CA 91730

<b>UK</b>	<b>REP</b>
-----------	------------

YH CONSULTING LIMITED. C/O YH Consulting Limited Office 147, Centurion House, London Road, Staines-upon-Thames, Surrey, TW18 4AX

<b>EC</b>	<b>REP</b>
-----------	------------

E-CrossStu GmbH  
Mainzer Landstr.69,  
60329 Frankfurt am Main.

**VEVOR<sup>®</sup>**

**TOUGH TOOLS, HALF PRICE**

**Technical Support and E-Warranty Certificate**

**[www.vevor.com/support](http://www.vevor.com/support)**



# VEVOR<sup>®</sup>

## TOUGH TOOLS, HALF PRICE

Assistance technique et certificat de garantie électronique [www.vevor.com/support](http://www.vevor.com/support)

## Description du produit

MODÈLE : BW-90S/BW-90D/BW-120/ZF-30/BT-30S/EP-90L

Nous continuons à nous engager à vous fournir des outils à des prix compétitifs.

« Économisez la moitié », « Moitié prix » ou toute autre expression similaire utilisée par nous ne représente qu'une estimation des économies que vous pourriez réaliser en achetant certains outils chez nous par rapport aux grandes marques et ne couvre pas nécessairement toutes les catégories d'outils que nous proposons.

Nous vous rappelons de bien vouloir vérifier soigneusement lorsque vous passez une commande chez nous si vous économisez réellement la moitié par rapport aux grandes marques.

**VEVOR**<sup>®</sup>  
TOUGH TOOLS, HALF PRICE

## Contenants alimentaires isolés

Nom : Contenants alimentaires isolés

Modèle : BW-90S



Nom : Contenants alimentaires isolés

Modèle : BW-90D



Nom : Contenants alimentaires isolés

Modèle : BW-120



Nom : Contenants alimentaires isolés

Modèle : ZF-30



Nom : Porte-soupe isotherme

Modèle : BT-30S



Nom : Contenants alimentaires isolés

Modèle : EP-90L



L'image est à titre de référence uniquement, veuillez vous référer à la réalité.

### BESOIN D'AIDE? CONTACTEZ-NOUS!

Vous avez des questions sur les produits ? Besoin d'assistance technique ? N'hésitez pas à nous contacter.  
Contactez-nous:

Assistance technique et certificat de garantie électronique  
[www.vevor.com/support](http://www.vevor.com/support)

Ceci est l'instruction originale, veuillez lire toutes les instructions du manuel attentivement avant d'utiliser. VEVOR se réserve une interprétation claire de nos manuel d'utilisation. L'apparence du produit sera soumise à la produit que vous avez reçu. Veuillez nous excuser, nous ne vous informerons plus si il y a des mises à jour technologiques ou logicielles sur notre produit.



Avertissement - Pour réduire le risque de blessure, l'utilisateur doit lire  
Lisez attentivement le manuel d'instructions.

## DESCRIPTION DU PRODUIT

### Un incubateur

1. L'équipement d'isolation Kimball peut maintenir la température du chaud et du froid nourriture pendant le transport.
  2. L'extérieur en polyéthylène à double paroi solide, intégré et sans couture est facile à propre et ne se bosselle pas, ne se fissure pas, ne rouille pas, ne perd pas d'angle et ne s'endommage pas.
  3. La construction de la roulette en nylon sans impression est robuste et durable assurer une expédition en douceur d'un incubateur complet à utiliser entre la cuisine et lieux de repas.
  4. Des poignées ergonomiques sont installées à la hauteur de sécurité des types bas et haut équipement, rendant l'opération de manutention très pratique.
  5. Le nylon large verrouille solidement la porte et forme un joint pour garder le froid et température des aliments chauds.
  6. L'extérieur de l'incubateur est maintenu au frais pendant le fonctionnement.
- L'isolation en polyuréthane peut maintenir la température des aliments chauds et froids pendant le transport dans des conditions de branchement de l'équipement département.

### B Barils d'isolation

1. Le seau isolant alimentaire à couvercle ouvert est le meilleur équipement d'isolation pour le transport de produits alimentaires, qui peuvent être utilisés pour stocker, transporter et fournir de la nourriture aux restaurants, aux immeubles, aux banlieues ou aux centres de services de restauration.
2. Polyéthylène sans couture robuste et durable ou mousse structurelle épaisse isolation. Excellentes performances d'isolation, avec une température optimale pour stockage de chaleur ou réfrigération.

1. Si des plaques métalliques sont utilisées, refroidissez-les à 95 avant de les placer sur le rail coulissant. Il peut être appliqué aux normes internationales 1 / 1, 1 / 2, 1 / 3 et autres plaques de taille standard.
2. Si la plaque métallique est utilisée, il est recommandé de choisir une bonne qualité ; doit être enveloppé ou enroulé en plaque. Sinon, en cas d'utilisation à long terme, facile à rayer la paroi intérieure de l'incubateur et causer des blessures aux employés.
3. Les trous d'aération intégrés peuvent équilibrer la pression et libérer la vapeur.  
(Figure 1)
4. La porte est amovible et facile à nettoyer.
5. Lors de la manipulation des véhicules, essayez d'utiliser des outils de manutention ou chargement et déchargement dans l'ordre. Il faut éviter les opérations incorrectes causées par dommages artificiels, sinon les conséquences.
6. Lorsque la capacité de chargement des aliments dans l'incubateur est saturée, veuillez ouvrez l'évent d'aération sur la porte de la boîte et le couvercle du seau pour éviter que dilatation excessive de l'air provoquant la déformation de la porte boucle.



Figure 1

## SPÉCIFICATION DU TYPE

Couleur du modèle	Capacité (L)	Dimension extérieure (mm)	Accessoires	
BW-90S Noir	90	L645*L445*H610	/	
BW-90D Bleu	90	L625*L447*H755	Roue directionnelle 4"*2PCS; Roue omnidirectionnelle 4"*2PCS; Vis 8*20mm*16PCS; Cale*16PCS; Joint antidérapant * 16PCS;	
BW-120 Noir	120	L625*L445*H790	Roue directionnelle 4"*2PCS; Roue omnidirectionnelle 4"*2PCS; Vis 8*20mm*16PCS; Cale*16PCS; Joint antidérapant * 16PCS;	
ZF-30	Noir	30	L627*L430*H310	/
BT-30S Noir	30	L435*L435*H540	/	
EP-90L Noir	90	L640*L435*H600	/	

## SCHÉMA DU PLATEAU DE CHARGEMENT DE L'INCUBATEUR

L'image est à titre de référence uniquement, veuillez vous référer à la réalité.



## CONSIGNES DE SÉCURITÉ

### AVERTISSEMENT:

Lisez ce document avant d'utiliser ce produit. Le non-respect de cette consigne peut entraîner blessures graves. CONSERVEZ CE MANUEL

### Précautions de montage :

1. Assemblez uniquement selon ces instructions. Un assemblage incorrect peut créer des dangers.
2. Portez des lunettes de sécurité approuvées par l'ANSI et des gants de travail robustes pendant assemblée.
3. Gardez la zone de montage propre et bien éclairée.
4. Gardez les spectateurs hors de la zone pendant l'assemblage.
5. Ne montez pas lorsque vous êtes fatigué ou sous l'influence de l'alcool, de drogues ou de médicaments.
6. Les capacités du produit s'appliquent au produit correctement et complètement assemblé.

seulement.

7. Assembler sur une surface plane, de niveau, dure et lisse capable de supporter en toute sécurité soutenir une caisse alimentaire isotherme entièrement chargée.

### PRÉCAUTIONS D'EMPLOI :

#### POUR ÉVITER LES BLESSURES GRAVES ET LA MORT RÉSULTANT DU BASCULEMENT :

1. NE PAS S'ASSEOIR, NI SE TENIR DEBOUT SUR CET OBJET.
2. Ce produit n'est ni un jouet ni un coffret à jouets. Ne laissez pas les enfants jouer avec ou à proximité de cet article.
4. Videz et fermez la boîte isotherme avant de la déplacer.
5. Utiliser uniquement sur une surface plane, plane, dure et lisse capable de supporter en toute sécurité soutenir une caisse alimentaire isotherme entièrement chargée.
6. Ne pas soulever pendant la charge.

8. Utiliser uniquement comme prévu.

9. Inspectez avant chaque utilisation ; ne pas utiliser si des pièces sont desserrées ou endommagées.

\*Il y a des changements mineurs aux numéros inclus dans le manuel d'utilisation sans préavis.

Fabricant : Shanghaimuxinmuyeyouxiangongsi

Adresse : Shuangchenglu 803nong11hao1602A-1609shi, baoshanqu, Shanghai 200000 CN.

Importé en Australie : SIHAO PTY LTD. 1 ROKEVA STREETEASTWOOD NSW 2122 Australie

Importé aux États-Unis : Sanven Technology Ltd. Suite 250, 9166 Anaheim Lieu, Rancho Cucamonga, CA 91730

REPRÉSENTANT	DU ROYAUME-UNI
--------------	----------------

YH CONSULTING LIMITED. Avec l'aide de YH Consulting  
Bureau limité 147, Centurion House, Londres  
Route, Staines-upon-Thames, Surrey, TW18 4AX

REPRÉSENTANT	DE LA CE
--------------	----------

E-CrossStu GmbH  
Mainzer Landstr.69,  
60329 Francfort-sur-le-Main.

**VEVOR**®

**TOUGH TOOLS, HALF PRICE**

Assistance technique et certificat de garantie  
électronique [www.vevor.com/support](http://www.vevor.com/support)



# **VEVOR<sup>®</sup>**

## **TOUGH TOOLS, HALF PRICE**

Technischer Support und E-Garantie-Zertifikat [www.vevor.com/support](http://www.vevor.com/support)

## **Produktbeschreibung**

**MODELL: BW-90S/BW-90D/BW-120/ZF-30/BT-30S/EP-90L**

Wir sind weiterhin bestrebt, Ihnen Werkzeuge zu wettbewerbsfähigen Preisen anzubieten.

„Sparen Sie die Hälfte“, „Halber Preis“ oder andere ähnliche Ausdrücke, die wir verwenden, stellen nur eine Schätzung der Ersparnis dar, die Sie beim Kauf bestimmter Werkzeuge bei uns im Vergleich zu den großen Topmarken erzielen können, und decken nicht unbedingt alle von uns angebotenen Werkzeugkategorien ab. Wir möchten Sie freundlich daran erinnern, bei Ihrer Bestellung bei uns sorgfältig zu prüfen, ob Sie im Vergleich zu den großen Topmarken tatsächlich die Hälfte sparen.

**VEVOR**<sup>®</sup>  
TOUGH TOOLS, HALF PRICE

## Isolierte Lebensmittelbehälter

Name: Isolierte Lebensmittelträger

Modell: BW-90S



Name: Isolierte Lebensmittelträger

Modell: BW-90D



Name: Isolierte Lebensmittelträger

Modell: BW-120



Name: Isolierte Lebensmittelträger

Modell: ZF-30



Name: Isolierter Suppenträger

Modell: BT-30S



Name: Isolierte Lebensmittelträger

Modell: EP-90L



ÿ Das Bild dient nur als Referenz. Bitte beachten Sie das tatsächliche Bild.

**Brauchen Sie Hilfe? Kontaktieren Sie uns!**

Haben Sie Fragen zu unseren Produkten? Benötigen Sie technische Unterstützung?  
Kontakt:

**Technischer Support und E-Garantie-Zertifikat**  
[www.vevor.com/support](http://www.vevor.com/support)

Dies ist die Originalanleitung. Bitte lesen Sie alle Anweisungen im Handbuch.  
sorgfältig vor der Inbetriebnahme. VEVOR behält sich eine klare Auslegung unserer  
Benutzerhandbuch. Das Erscheinungsbild des Produkts unterliegt den  
Produkt, das Sie erhalten haben. Bitte haben Sie Verständnis, dass wir Sie nicht erneut informieren, wenn  
es gibt Technologie- oder Software-Updates für unser Produkt.



Warnung-Um das Verletzungsrisiko zu verringern, muss der Benutzer

Lesen Sie die Bedienungsanleitung sorgfältig durch.

## PRODUKTBESCHREIBUNG

### Ein Inkubator

1. Kimball-Isoliergeräte können die Temperatur von heiß und kalt halten

Essen während des Transports.

2. Solide, integrierte, nahtlose doppelwandige Polyethylen-Außenseite ist leicht zu sauber und weist keine Dellen, Risse, Rost, Winkelverlust oder Beschädigungen auf.

3. Die druckfreie Nylon-Rollenkonstruktion ist robust und langlebig

sorgt für einen reibungslosen Versand eines vollen Inkubators für den Einsatz zwischen Küche und Essensorte.

4. Ergonomische Griffe sind in der Sicherheitshöhe von niedrigen und hohen Typen installiert Ausstattung, was die Handhabung sehr komfortabel macht.

5. Breites Nylon verschließt die Tür sicher und bildet eine Abdichtung, um Kälte und Feuchtigkeit sicher zu halten. Temperatur warmer Speisen.

6. Das Äußere des Inkubators wird während des Betriebs kühl gehalten.

Polyurethan-Isolierung kann die Temperatur von heißen und kalten Speisen halten während des Transports unter der Bedingung, dass das Gerät angeschlossen wird Abteilung.

### B Isolierfässer

1. Der Lebensmittelisoliereimer mit offenem Deckel ist die beste Isolierausrüstung

für den Transport von Lebensmitteln, die zur Lagerung, zum Transport und zur

Versorgung von Restaurants, Gebäuden, Vororten oder Catering-Servicezentren mit Lebensmitteln.

2. Robustes und langlebiges nahtloses Polyethylen oder struktureller Dickschaum

Isolierung. Hervorragende Isolierleistung mit optimaler Temperatur für

Wärmespeicherung oder Kühlung.

## Angelegenheiten benötigen Aufmerksamkeit

1. Wenn Metallplatten verwendet werden, kühlen Sie diese auf 95 °C ab, bevor Sie sie auf den Gleitschiene. Es kann auf 1 / 1,1 / 2,1 / 3 und andere internationale angewendet werden Teller in Standardgröße.

2. Wenn die Metallplatte verwendet wird, wird empfohlen, eine gute Qualität zu wählen; es muss gewickelt oder gerollt werden. Ansonsten, im Langzeitgebrauch, leicht zu Die Innenwand des Inkubators kann zerkratzt werden und zu Verletzungen der Mitarbeiter führen.

3. Eingebaute Luftlöcher können den Druck ausgleichen und den Dampf ablassen.

(Abbildung 1)

4. Die Tür ist abnehmbar und leicht zu reinigen.

5. Beim Umgang mit Fahrzeugen verwenden Sie bitte Handhabungswerkzeuge oder Be- und Entladen in der richtigen Reihenfolge. Sollte unsachgemäßen Betrieb vermeiden, der durch künstlicher Schaden, sonst drohen Folgen.

6. Wenn die Ladekapazität des Inkubators für Lebensmittel erschöpft ist, Öffnen Sie die Entlüftungsöffnung an der Kastentür und am Eimerdeckel, um zu verhindern, dass übermäßige Ausdehnung der Luft, die zu einer Verformung der Tür führt Schnalle.



Abbildung 1

## TYP SPEZIFIKATION

Modellfarbe		Kapazität (Mitte)	Äußere Dimension (mm)	Zubehör
BW-90S Schwarz		90	L645*B445*H610	/
BW-90D Blau		90	L625*B447*H755	4"Richtungsrad * 2 STK; 4" Omnidirektionales Rad * 2 STK; 8 x 20 mm Schraube * 16 Stück; Unterlegscheibe * 16 Stück; Anti-Rutsch-Dichtung * 16 Stück;
BW-120 Schwarz		120	L625*B445*H790	4"Richtungsrad * 2 STK; 4" Omnidirektionales Rad * 2 STK; 8 x 20 mm Schraube * 16 Stück; Unterlegscheibe * 16 Stück; Anti-Rutsch-Dichtung * 16 Stück;
ZF-30	Schwarz	30	L627*B430*H310	/
BT-30S Schwarz		30	L435*B435*H540	/
EP-90L Schwarz		90	L640*B435*H600	/

## SCHEMATISCHES DIAGRAMM DER INKUBATOR-LADEWANNE

Das Bild dient nur als Referenz. Bitte beachten Sie das tatsächliche Bild.



## SICHERHEITSHINWEISE

### WARNUNG:

Lesen Sie dieses Material, bevor Sie dieses Produkt verwenden. Andernfalls kann es zu schwere Verletzungen. BEWAHREN SIE DIESES HANDBUCH AUF

### Vorsichtsmaßnahmen bei der Montage:

1. Nur gemäß dieser Anleitung zusammenbauen. Unsachgemäßer Zusammenbau kann Gefahren schaffen.
2. Tragen Sie ANSI-zugelassene Schutzbrillen und schwere Arbeitshandschuhe während Montage.
3. Halten Sie den Versammlungsbereich sauber und gut beleuchtet.
4. Halten Sie während der Montage unbeteiligte Zuschauer vom Bereich fern.
5. Nicht zusammenbauen, wenn Sie müde sind oder unter dem Einfluss von Alkohol, Drogen oder Medikamenten stehen.
6. Produktfunktionen gelten für ordnungsgemäß und vollständig montierte Produkte nur.
7. Auf einer flachen, ebenen, harten und glatten Oberfläche montieren, die sicher zur Unterstützung eines vollständig beladenen isolierten Lebensmittelbehälters.

### VORSICHTSMASSNAHMEN BEI DER VERWENDUNG:

#### UM SCHWERE VERLETZUNGEN UND TOD DURCH KIPPEN ZU VERMEIDEN:

1. Setzen Sie sich nicht auf diesen Gegenstand, sondern stellen Sie sich darauf.
2. Dieses Produkt ist weder ein Spielzeug noch ein Spielzeugkoffer. Erlauben Sie Kindern nicht, mit oder in der Nähe dieses Artikels.
4. Vor dem Transport den Isolierbehälter für Speisen entleeren und verschließen.
5. Nur auf einer flachen, ebenen, harten und glatten Oberfläche verwenden, die sicher zur Unterstützung eines vollständig beladenen isolierten Lebensmittelbehälters.
6. Nicht unter Last heben.

8. Nur bestimmungsgemäß verwenden.

9. Vor jedem Gebrauch prüfen; nicht verwenden, wenn Teile lose oder beschädigt sind.

\*Es gibt geringfügige Änderungen an den im Benutzerhandbuch enthaltenen Nummern ohne vorherige Ankündigung.

**Hersteller:** Shanghai muxinmuyeyouxiangongsi

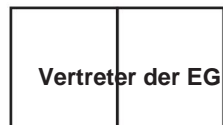
**Adresse:** Shuangchenglu 803nong11hao1602A-1609shi, baoshanqu, Shanghai 200000 CN.

**Nach AUS importiert:** SIHAO PTY LTD. 1 ROKEVA STREET EASTWOOD  
NSW 2122 Australien

**Importiert in die USA:** Sanven Technology Ltd. Suite 250, 9166 Anaheim  
Ort, Rancho Cucamonga, CA 91730



YH CONSULTING LIMITED. C/O YH Consulting  
Büro mit beschränkter Haftung 147, Centurion House, London  
Straße, Staines-upon-Thames, Surrey, TW18 4AX



E-CrossStu GmbH  
Mainzer Landstr.69, 60329  
Frankfurt am Main.

**VEVOR**®

**TOUGH TOOLS, HALF PRICE**

**Technischer Support und E-Garantie-Zertifikat**

**[www.vevor.com/support](http://www.vevor.com/support)**



# **VEVOR<sup>®</sup>**

## **TOUGH TOOLS, HALF PRICE**

Supporto tecnico e certificato di garanzia elettronica [www.vevor.com/support](http://www.vevor.com/support)

### **Descrizione del prodotto**

**MODELLO: BW-90S/BW-90D/BW-120/ZF-30/BT-30S/EP-90L**

Continuiamo a impegnarci per fornirvi strumenti a prezzi competitivi.

"Risparmia la metà", "Metà prezzo" o qualsiasi altra espressione simile da noi utilizzata rappresenta solo una stima del risparmio che potresti ottenere acquistando determinati utensili con noi rispetto ai principali marchi principali e non significa necessariamente coprire tutte le categorie di utensili da noi offerti. Ti ricordiamo gentilmente di verificare attentamente quando effettui un ordine con noi se stai effettivamente risparmiando la metà rispetto ai principali marchi principali.

**VEVOR**<sup>®</sup>  
TOUGH TOOLS, HALF PRICE

## Contenitori per alimenti isolati

Nome: Contenitori per alimenti isolati

Modello: BW-90S



Nome: Contenitori per alimenti isolati

Modello: BW-90D



Nome: Contenitori per alimenti isolati

Modello: BW-120



Nome: Contenitori per alimenti isolati

Modello: ZF-30



Nome: Porta zuppa isolato

Modello: BT-30S



Nome: Contenitori per alimenti isolati

Modello: EP-90L



ÿ L'immagine è solo a scopo illustrativo, fare riferimento alla realtà.

**HAI BISOGNO DI AIUTO? CONTATTACI!**

Hai domande sul prodotto? Hai bisogno di supporto tecnico? Non esitare a contattarci contattaci:

**Supporto tecnico e certificato di garanzia elettronica**  
**[www.vevor.com/support](http://www.vevor.com/support)**

Questa è l'istruzione originale, si prega di leggere tutte le istruzioni del manuale attentamente prima di operare. VEVOR si riserva una chiara interpretazione del nostro manuale utente. L'aspetto del prodotto sarà soggetto alla prodotto che hai ricevuto. Perdonaci se non ti informeremo di nuovo se ci sono aggiornamenti tecnologici o software sul nostro prodotto.



Attenzione: per ridurre il rischio di lesioni, l'utente deve leggere attentamente il manuale di istruzioni.

## DESCRIZIONE DEL PRODOTTO

### **Un'incubatrice**

1. L'attrezzatura isolante Kimball può mantenere la temperatura calda e fredda cibo durante il trasporto.
  2. L'esterno in polietilene a doppia parete solido, integrato e senza giunzioni è facile da pulito, non si ammacca, non si crepa, non arrugginisce, non perde angolazione e non si danneggia.
  3. La struttura in nylon senza impronte è robusta e durevole fornendo una spedizione agevole di un'incubatrice completa da utilizzare tra la cucina e luoghi dei pasti.
  4. Le maniglie ergonomiche sono installate all'altezza di sicurezza del tipo basso e alto attrezzature, rendendo le operazioni di movimentazione molto comode.
  5. L'ampia chiusura in nylon blocca saldamente la porta e forma una guarnizione per mantenere al sicuro il freddo e temperatura del cibo caldo.
  6. L'esterno dell'incubatrice viene mantenuto fresco durante il funzionamento.
- L'isolamento in poliuretano può mantenere la temperatura degli alimenti caldi e freddi durante il trasporto a condizione di collegare l'apparecchiatura dipartimento.

### **B Barili di isolamento**

1. Il secchio isolante per alimenti con coperchio aperto è la migliore attrezzatura isolante per il trasporto di prodotti alimentari, che possono essere utilizzati per immagazzinare, trasportare e fornire cibo a ristoranti, edifici, periferie o centri di servizi di catering.
2. Polietilene senza cuciture resistente e durevole o schiuma spessa strutturale isolamento. Ottime prestazioni di isolamento, con temperatura ottimale per accumulo di calore o refrigerazione.

## LE QUESTIONI RICHIEDONO ATTENZIONE

1. Se si utilizzano piastre metalliche, raffreddarle a 95° prima di posizionarle sulla guida scorrevole. Può essere applicato a 1 / 1,1 / 2,1 / 3 e altri internazionali piatti di dimensioni standard.
2. Se si utilizza la piastra metallica, si consiglia di sceglierne una di buona qualità; deve essere avvolto o arrotolato. Altrimenti, in uso a lungo termine, facile da graffiare la parete interna dell'incubatrice e causare lesioni ai dipendenti.
3. I fori d'aria integrati possono bilanciare la pressione e rilasciare il vapore. (Figura 1)
4. La porta è rimovibile e facile da pulire.
5. Nel processo di movimentazione dei veicoli, si prega di provare a utilizzare strumenti di movimentazione o carico e scarico in ordine. Si dovrebbe evitare un funzionamento improprio causato da danno artificiale, altrimenti le conseguenze.
6. Quando la capacità di carico del cibo nell'incubatrice è saturata, si prega di aprire la presa d'aria sulla porta della scatola e sul coperchio del secchio per evitare che espansione eccessiva dell'aria che provoca la deformazione della porta fibbia.



**Figura 1**

## SPECIFICHE DEL TIPO

Colore del modello	Capacità (l)	Dimensione esterna (mm)	Accessori
BW-90S Nero	90	L645*W445*H610	/
BW-90D Blu	90	L625*P447*H755	Ruota direzionale da 4"*2 PZ; Ruota omnidirezionale da 4"*2 PZ; Vite 8*20mm*16PZ; Spessore*16PZ; Guarnizione antiscivolo*16 PZ;
BW-120 Nero	120	L625*P445*H790	Ruota direzionale da 4"*2 PZ; Ruota omnidirezionale da 4"*2 PZ; Vite 8*20mm*16PZ; Spessore*16PZ; Guarnizione antiscivolo*16 PZ;
ZF-30 Nero	30	L627*P430*H310	/
BT-30S Nero	30	L435*P435*H540	/
EP-90L Nero	90	L640*W435*H600	/

## SCHEMA DEL VASSOIO DI CARICO DELL'INCUBATRICE

ÿ L'immagine è solo a scopo illustrativo, fare riferimento alla realtà.



## ISTRUZIONI DI SICUREZZA

### **AVVERTIMENTO:**

Leggere questo materiale prima di utilizzare questo prodotto. La mancata osservanza di questa norma può comportare lesioni gravi. **CONSERVARE QUESTO MANUALE**

### **Precauzioni di montaggio:**

1. Assemblare solo secondo queste istruzioni. Un assemblaggio improprio può creare pericoli.
2. Indossare occhiali di sicurezza approvati ANSI e guanti da lavoro resistenti durante l'assemblaggio.
3. Mantenere l'area di assemblaggio pulita e ben illuminata.
4. Tenere gli astanti fuori dall'area durante l'assemblaggio.
5. Non riunirsi quando si è stanchi o sotto l'effetto di alcol, droghe o farmaci.
6. Le capacità del prodotto si applicano al prodotto correttamente e completamente assemblato soltanto.
7. Montare su una superficie piana, livellata, dura e liscia in grado di sostenere in modo sicuro per sostenere un contenitore per alimenti isolato completamente pieno.

### **PRECAUZIONI PER L'USO:**

PER PREVENIRE LESIONI GRAVI E MORTALI DOVUTE AL RIBALTAMENTO:

1. NON SEDERSI, MA SALIRE SULL'OGGETTO.
2. Questo prodotto non è un giocattolo né un contenitore per giocattoli. Non permettere ai bambini di giocare con o vicino a questo articolo.
4. Svuotare e chiudere il contenitore termico per alimenti prima di spostarlo.
5. Utilizzare solo su una superficie piana, livellata, dura e liscia in grado di resistere in modo sicuro per sostenere un contenitore per alimenti isolato completamente pieno.
6. Non sollevare oggetti carichi.

8. Utilizzare solo come previsto.

9. Ispezionare prima di ogni utilizzo; non utilizzare se alcune parti sono allentate o danneggiate.

\*Ci sono piccole modifiche ai numeri inclusi nel manuale utente senza preavviso.

**Produttore:** Shanghaimuxinmuyeyouxiangongsi

**Indirizzo:** Shuangchenglu 803nong11hao1602A-1609shi, baoshanqu, shanghai 200000 CN.


**Importato in AUS:** SIHAO PTY LTD. 1 ROKEVA STREETEASTWOOD

Nuovo Galles del Sud 2122 Australia

**Importato negli USA:** Sanven Technology Ltd. Suite 250, 9166 Anaheim Luogo, Rancho Cucamonga, CA 91730



YH CONSULTING LIMITED. Per conto di YH Consulting  
Ufficio limitato 147, Centurion House, Londra  
Strada, Staines-upon-Thames, Surrey, TW18 4AX



E-CrossStu GmbH  
Mainzer Landstr.69,  
60329 Francoforte sul Meno.

**VEVOR**®

**TOUGH TOOLS, HALF PRICE**

Supporto tecnico e certificato di garanzia  
elettronica [www.vevor.com/support](http://www.vevor.com/support)



# **VEVOR<sup>®</sup>**

## **TOUGH TOOLS, HALF PRICE**

Soporte técnico y certificado de garantía electrónica [www.vevor.com/support](http://www.vevor.com/support)

### Descripción del Producto

**MODELO: BW-90S/BW-90D/BW-120/ZF-30/BT-30S/EP-90L**

Seguimos comprometidos a brindarle herramientas a precios competitivos.

"Ahorre la mitad", "mitad de precio" o cualquier otra expresión similar que utilicemos solo representa una estimación del ahorro que podría obtener al comprar ciertas herramientas con nosotros en comparación con las principales marcas y no necesariamente significa que cubra todas las categorías de herramientas que ofrecemos. Le recordamos que, al realizar un pedido con nosotros, verifique cuidadosamente si realmente está ahorrando la mitad en comparación con las principales marcas.

**VEVOR**<sup>®</sup>  
TOUGH TOOLS, HALF PRICE

## Porta alimentos con aislamiento

Nombre: Portadores de alimentos con aislamiento

Modelo: BW-90S



Nombre: Portadores de alimentos con aislamiento

Modelo: BW-90D



Nombre: Portadores de alimentos con aislamiento

Modelo: BW-120



Nombre: Portadores de alimentos con aislamiento

Modelo: ZF-30



Nombre: Portador de sopa aislado

Modelo: BT-30S



Nombre: Portadores de alimentos con aislamiento

Modelo: EP-90L



La imagen es solo de referencia, consulte la real.

**¿NECESITA AYUDA? ¡CONTÁCTENOS!**

¿Tiene preguntas sobre el producto? ¿Necesita asistencia técnica? No dude en ponerse en contacto con nosotros.  
Contáctenos:

Soporte técnico y certificado de garantía electrónica  
[www.vevor.com/support](http://www.vevor.com/support)

Estas son las instrucciones originales, lea todas las instrucciones del manual.  
Antes de operar, tenga cuidado. VEVOR se reserva una interpretación clara de nuestras  
manual de usuario. La apariencia del producto estará sujeta a las  
producto que recibiste. Por favor, perdónanos por no informarte nuevamente si  
¿Hay alguna actualización tecnológica o de software en nuestro producto?



Advertencia: Para reducir el riesgo de lesiones, el usuario debe leer  
Lea atentamente el manual de instrucciones.

## DESCRIPCIÓN DEL PRODUCTO

### Una incubadora

1. El equipo de aislamiento Kimball puede mantener la temperatura caliente y fría.  
alimentos durante el transporte.
2. El exterior de polietileno de doble pared sólido, integrado y sin costuras es fácil de  
Limpio y no se abolla, agrieta, oxida, pierde ángulo ni daña.
3. La construcción de las ruedas de nailon sin impresión es resistente y duradera.  
Proporcionar un envío sin problemas de una incubadora completa para su uso entre la cocina y  
ubicaciones de comida
4. Los mangos ergonómicos están instalados a la altura de seguridad de tipo bajo y alto.  
equipo, haciendo que la operación de manejo sea muy cómoda.
5. El cierre de nailon ancho cierra la puerta de forma segura y forma un sello para mantenerla segura contra el frío.  
temperatura de la comida caliente.
6. El exterior de la incubadora se mantiene fresco durante el funcionamiento.  
El aislamiento de poliuretano puede mantener la temperatura de los alimentos calientes y fríos.  
Durante el transporte, siempre que el equipo esté enchufado.  
departamento.

### Barriles de aislamiento B

1. El cubo de aislamiento de alimentos con tapa abierta es el mejor equipo de aislamiento.  
para el transporte de productos alimenticios, que pueden utilizarse para almacenar, transportar y  
suministrar alimentos a restaurantes, edificios, suburbios o centros de servicio de catering.
2. Polietileno sin costuras resistente y duradero o espuma gruesa estructural  
Aislamiento. Excelente rendimiento de aislamiento, con temperatura óptima para  
almacenamiento de calor o refrigeración.

## ASUNTOS QUE NECESITAN ATENCIÓN

1. Si se utilizan placas de metal, enfríelas a 95 °F antes de colocarlas en el Riel deslizante. Se puede aplicar a 1/1, 1/2, 1/3 y otros modelos internacionales. platos de tamaño estándar.
2. Si se utiliza una placa de metal, se recomienda elegir una de buena calidad; Debe ser una placa envuelta o enrollada. De lo contrario, en el uso a largo plazo, es fácil rayar la pared interior de la incubadora y provocar lesiones a los empleados.
3. Los orificios de aire incorporados pueden equilibrar la presión y liberar el vapor. (Figura 1)
4. La puerta es desmontable y fácil de limpiar.
5. En el proceso de manipulación de vehículos, intente utilizar herramientas de manipulación o Carga y descarga en orden. Se debe evitar un manejo inadecuado causado por daño artificial, de lo contrario las consecuencias.
6. Cuando la capacidad de carga de alimentos en la incubadora esté saturada, Abra la ventilación de aire en la puerta de la caja y la tapa del cubo para evitar que La expansión excesiva del aire puede provocar la deformación de la puerta. hebilla.



Figura 1

## ESPECIFICACIÓN DEL TIPO

Color del modelo		Capacidad (L)	Dimensión exterior (mm)	Accesorios
BW-90S Negro		90	Largo 645 x Ancho 445 x Alto 610	/
BW-90D Azul		90	L625*W447*H755	Rueda direccional de 4"*2 piezas; Rueda omnidireccional de 4"*2 piezas; 8 tornillos de 20 mm x 16 piezas; Cuña*16 piezas; Junta antideslizante * 16 piezas;
BW-120 Negro		120	L625*An445*Al790	Rueda direccional de 4"*2 piezas; Rueda omnidireccional de 4"*2 piezas; 8 tornillos de 20 mm x 16 piezas; Cuña*16 piezas; Junta antideslizante * 16 piezas;
ZF-30	Negro	30	L627*An430*Al310	/
BT-30S Negro		30	L435*W435*H540	/
EP-90L Negro		90	Largo 640 x Ancho 435 x Alto 600	/

## DIAGRAMA ESQUEMÁTICO DE LA BANDEJA DE CARGA DE LA INCUBADORA

La imagen es solo de referencia, consulte la real.



## INSTRUCCIONES DE SEGURIDAD

### ADVERTENCIA:

Lea este material antes de utilizar este producto. El no hacerlo puede provocar lesiones graves. **GUARDE ESTE MANUAL**

### Precauciones de montaje:

1. Realice el montaje únicamente de acuerdo con estas instrucciones. Un montaje incorrecto puede crear peligros
2. Use gafas de seguridad aprobadas por ANSI y guantes de trabajo resistentes durante el ensamblaje.
3. Mantenga el área de reunión limpia y bien iluminada.
4. Mantenga a los transeúntes fuera del área durante el montaje.
5. No realice el montaje cuando se encuentre cansado o bajo la influencia de alcohol, drogas o medicamentos.
6. Las capacidades del producto se aplican a productos ensamblados de manera correcta y completa solo.
7. Montar sobre una superficie plana, nivelada, dura y lisa capaz de soportar cargas de forma segura sosteniendo una caja de alimentos aislada completamente cargada.

### PRECAUCIONES DE USO:

#### PARA EVITAR LESIONES GRAVES Y LA MUERTE POR VUELCO:

1. NO SE SIENTA NI SE PARE SOBRE ESTE ARTÍCULO.
2. Este producto no es un juguete ni un estuche para juguetes. No permita que los niños jueguen con él o cerca de este artículo.
4. Vacíe y cierre el contenedor de alimentos aislado antes de moverlo.
5. Utilícelo únicamente sobre una superficie plana, nivelada, dura y lisa capaz de soportar cargas de forma segura sosteniendo una caja de alimentos aislada completamente cargada.
6. No levante mientras esté cargado.

8. Utilicelo únicamente según lo previsto.

9. Inspeccione antes de cada uso; no utilice si las piezas están sueltas o dañadas.

\*Hay cambios menores en los números incluidos en el manual del usuario.  
sin previo aviso.

Fabricante: Shanghaimuxinmuyeyouxiangongsi

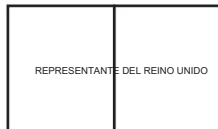
Dirección: Shuangchenglu 803nong11hao1602A-1609shi, baoshanqu, shanghai 200000 CN.

Importado a Australia: SIHAO PTY LTD. 1 ROKEVA STREETEASTWOOD


Nueva Gales del Sur 2122 Australia

Importado a EE. UU.: Sanven Technology Ltd. Suite 250, 9166 Anaheim

Lugar, Rancho Cucamonga, CA 91730



YH CONSULTING LIMITADA. A LA CARGO DE YH Consulting  
Oficina limitada 147, Centurion House, Londres  
Carretera, Staines-upon-Thames, Surrey, TW18 4AX



E-CrossStu GmbH  
Mainzer Landstr.69,  
60329 Fráncfort del Meno.

**VEVOR**®

**TOUGH TOOLS, HALF PRICE**

Soporte técnico y certificado de garantía  
electrónica [www.vevor.com/support](http://www.vevor.com/support)



# VEVOR<sup>®</sup>

## TOUGH TOOLS, HALF PRICE

Wsparcie techniczne i certyfikat gwarancji elektronicznej [www.vevor.com/support](http://www.vevor.com/support)

### Opis produktu

MODELE: BW-90S/BW-90D/BW-120/ZF-30/BT-30S/EP-90L

Nadal staramy się oferować Państwu narzędzia w konkurencyjnych cenach. „Oszczędź połowę”, „Połowa ceny” lub inne podobne wyrażenia używane przez nas stanowią jedynie szacunkowe oszczędności, jakie możesz uzyskać, kupując u nas określone narzędzia w porównaniu z głównymi markami i niekoniecznie oznaczają one objęcie wszystkich kategorii narzędzi oferowanych przez nas. Uprzejmie przypominamy, aby dokładnie sprawdzić, czy składając u nas zamówienie faktycznie oszczędzasz połowę w porównaniu z głównymi markami.

**VEVOR**<sup>®</sup>  
TOUGH TOOLS, HALF PRICE

Izolowane pojemniki na żywność

Nazwa: Izolowane pojemniki na żywność

Model: BW-90S



Nazwa: Izolowane pojemniki na żywność

Model: BW-90D



Nazwa: Izolowane pojemniki na żywność

Model: BW-120



Nazwa: Izolowane pojemniki na żywność

Model: ZF-30



Nazwa: Pojemnik termiczny na zupe

Model: BT-30S



Nazwa: Izolowane pojemniki na żywność

Model: EP-90L



Zdjęcie ma charakter poglądowy, proszę odnieść się do stanu faktycznego.

POTRZEBUJESZ POMOCY? SKONTAKTUJ SIĘ Z NAMI!

Masz pytania dotyczące produktu? Potrzebujesz wsparcia technicznego? Nie wahaj się

Skontaktuj się z nami:

Wsparcie techniczne i certyfikat e-gwarancji

[www.vevor.com/support](http://www.vevor.com/support)

To jest oryginalna instrukcja, proszę przeczytać wszystkie instrukcje w podręczniku

przed rozpoczęciem użytkowania należy dokładnie zapoznać się z treścią niniejszego Regulaminu. VEVOR zastrzega sobie prawo do jednoznacznej interpretacji naszych

instrukcja obsługi. Wygląd produktu podlega

produkt, który otrzymałeś. Przepraszamy, że nie poinformujemy Cię ponownie, jeśli

czy w naszym produkcie pojawiły się jakieś aktualizacje technologii lub oprogramowania.



Ostrzeżenie – aby zmniejszyć ryzyko obrażeń, użytkownik musi przeczytać  
Przeczytaj uważnie instrukcję obsługi.

## OPIS PRODUKTU

### Inkubator

1. Sprzęt izolacyjny Kimball może utrzymywać temperaturę ciepła i zimna żywność w czasie transportu.
2. Solidna, zintegrowana, bezszwowa zewnętrzna powłoka z polietylenu o podwójnych ściankach jest łatwa w czyszczeniu czyste, nie wgniatają się, nie pękają, nie rdzewieją, nie odkształcają się ani nie ulegają uszkodzeniom.
3. Konstrukcja kółek nylonowych, które nie pozostawiają śladów, jest wytrzymała i trwała. zapewniając płynną wysyłkę pełnego inkubatora do użytku między kuchnią a miejsca posiłków.
4. Uchwyty ergonomiczne montowane są na bezpiecznej wysokości typu niskiego i wysokiego sprzęt, dzięki czemu obsługa staje się bardzo wygodna.
5. Szeroki nylon bezpiecznie blokuje drzwi i tworzy uszczelkę, aby zapewnić bezpieczeństwo i chłód temperatura gorącego jedzenia.
6. Podczas pracy zewnętrzna część inkubatora pozostaje chłodna. Izolacja poliuretanowa może utrzymać temperaturę gorącego i zimnego jedzenia podczas transportu pod warunkiem podłączenia urządzenia do zasilania dział.

### B Beczki izolacyjne

1. Najlepszym sprzętem izolacyjnym jest wiadro izolacyjne z otwartą pokrywą. do transportu produktów spożywczych, które mogą być wykorzystywane do przechowywania, transportu i dostarczanie żywności do restauracji, budynków, przedmieść lub punktów gastronomicznych.
2. Wytrzymały i trwały polietylen bezszwowy lub pianka konstrukcyjna o dużej grubości izolacja. Doskonała wydajność izolacji, z optymalną temperaturą dla magazynowanie ciepła lub chłodzenie.

## SPRAWY WYMAGAJĄCE UWAGI

1. Jeśli używasz płyt metalowych, schłódź je do temperatury 95°C przed położeniem na szyna ślizgowa. Może być stosowana do 1 / 1,1 / 2,1 / 3 i innych międzynarodowych talerze o standardowych rozmiarach.

2. Jeśli używana jest płyta metalowa, zaleca się wybór dobrej jakości; musi być owinięty lub zwinięty w rulon. W przeciwnym razie, przy długotrwałym użytkowaniu, łatwy do zarysować wewnętrzną ścianę inkubatora i spowodować obrażenia pracowników.

3. Wbudowane otwory wentylacyjne pozwalają zrównoważyć ciśnienie i uwolnić parę.

(Rysunek 1)

4. Drzwi są wyjmowane i łatwe do czyszczenia.

5. Podczas obsługi pojazdów staraj się używać narzędzi do obsługi lub załadunku i rozładunku w kolejności. Należy unikać niewłaściwej obsługi spowodowanej sztuczne uszkodzenie, w przeciwnym razie konsekwencje.

6. Gdy pojemność ładowania żywności w inkubatorze zostanie nasycona, otwórz otwór wentylacyjny na drzwiach skrzynki i pokrywie wiadra, aby zapobiec nadmierne rozszerzanie się powietrza powodujące odkształcenie drzwi kłama.



Rysunek 1

## SPECYFIKACJA TYPU

Kolor modelu		Pojemność (L)	Wymiar zewnętrzny (mm)	Akcesoria
BW-90S Czarny		90	Długość 645*Szerokość 445*Wysokość 610	/
BW-90D Niebieski		90	L625*W447*H755	4"Koło kierunkowe*2szt.; 4"koło wielokierunkowe*2szt.; Śruba 8*20mm*16Szt; Podkładka*16PCS; Uszczelka antypoślizgowa*16 SZT.;
BW-120 Czarny		120	L625*W445*H790	4"Koło kierunkowe*2szt.; 4"koło wielokierunkowe*2szt.; Śruba 8*20mm*16Szt; Podkładka*16PCS; Uszczelka antypoślizgowa*16 SZT.;
ZF-30	Czarny	30	L627*W430*H310	/
BT-30S Czarny		30	L435*W435*H540	/
EP-90L Czarny		90	Długość 640*Szerokość 435*Wysokość 600	/

## SCHEMAT TACY ŁADUNKOWEJ INKUBATORA

Zdjęcie ma charakter poglądowy, proszę odnieść się do stanu faktycznego.



## INSTRUKCJE BEZPIECZEŃSTWA

### OSTRZEŻENIE:

Przeczytaj ten materiał przed użyciem tego produktu. Nieprzestrzeganie tego może skutkować poważne obrażenia. ZACHOWAJ TĘ INSTRUKCJĘ

### Środki ostrożności podczas montażu:

1. Montaż należy wykonywać wyłącznie zgodnie z niniejszą instrukcją. Nieprawidłowy montaż może stwarzać zagrożenia.
2. Podczas pracy należy nosić okulary ochronne i wytrzymałe rękawice robocze zgodne z normą ANSI montaż.
3. Utrzymuj miejsce zgromadzenia w czystości i zapewnij dobre oświetlenie.
4. Podczas montażu nie dopuszczaj osób postronnych na teren montażu.
5. Nie przychodź na spotkania, jeśli jesteś zmęczony lub pod wpływem alkoholu, narkotyków lub leków.
6. Możliwości produktu odnoszą się do produktu prawidłowo i całkowicie zmontowanego tylko.
7. Montaż należy wykonać na płaskiej, równej, twardej i gładkiej powierzchni, która będzie bezpieczna podtrzymując w pełni załadowaną izolowaną szafkę na żywność.

### ŚRODKI OSTROŻNOŚCI:

#### ABY ZAPOBIEC POWAŻNYM OBRAŻENIOM I ŚMIERCI SPOWODOWANEJ PRZEWRÓCENIEM:

1. NIE SIADAJ, ANI NIE STAWAJ NA TYM PRZEDMIOCIE.
2. Ten produkt nie jest zabawką ani etui na zabawki. Nie pozwalaj dzieciom bawić się nim. lub w pobliżu tego przedmiotu.
4. Przed przeniesieniem opróżnij i zamknij pojemnik termiczny na żywność.
5. Używać wyłącznie na płaskiej, równej, twardej i gładkiej powierzchni, która umożliwia bezpieczne użytkowanie. podtrzymując w pełni załadowaną izolowaną szafkę na żywność.
6. Nie podnoś, gdy jesteś obciążony.

8. Używać wyłącznie zgodnie z przeznaczeniem.

9. Przed każdym użyciem należy przeprowadzić kontrolę. Nie należy używać produktu, jeśli jakieś części są luźne lub uszkodzone.

**\*W instrukcji obsługi zaszyły drobne zmiany w numerach**

bez wcześniejszego powiadomienia.

Producent: Shanghaimuxinmuyeyouxiangongsi

Adres: Shuangchenglu 803nong11hao1602A-1609shi, baoshanqu, szanghaj  
200000 CN.

Importowane do AUS: SIHAO PTY LTD. 1 ROKEVA STREETEASTWOOD  
NSW 2122 Australia

Importowane do USA: Sanven Technology Ltd. Suite 250, 9166 Anaheim  
Miejsce, Rancho Cucamonga, CA 91730

REP WIELKIEJ BRYTANII	
-----------------------	--

YH CONSULTING LIMITED. C/O YH Consulting  
Biurow Limited 147, Centurion House, Londyn  
Droga, Staines-upon-Thames, Surrey, TW18 4AX

Przedstawiciel UE	
-------------------	--

E-CrossStu GmbH  
Mainzer Landstr.69,  
60329 Frankfurt nad Menem.

**VEVOR**®

**TOUGH TOOLS, HALF PRICE**

Wsparcie techniczne i certyfikat gwarancji  
elektronicznej [www.vevor.com/support](http://www.vevor.com/support)



# **VEVOR<sup>®</sup>**

## **TOUGH TOOLS, HALF PRICE**

Technische ondersteuning en e-garantiecertificaat [www.vevor.com/support](http://www.vevor.com/support)

## **Productomschrijving**

**MODEL: BW-90S/BW-90D/BW-120/ZF-30/BT-30S/EP-90L**

Wij streven er voortdurend naar om u gereedschappen tegen concurrerende prijzen te leveren.

"Save Half", "Half Price" of andere soortgelijke uitdrukkingen die wij gebruiken, geven alleen een schatting van de besparingen die u kunt behalen door bepaalde gereedschappen bij ons te kopen in vergelijking met de grote topmerken en betekent niet noodzakelijkerwijs dat alle categorieën gereedschappen die wij aanbieden, worden gedekt. Wij herinneren u eraan om zorgvuldig te controleren of u daadwerkelijk de helft bespaart in vergelijking met de grote topmerken wanneer u een bestelling bij ons plaatst.

**VEVOR**<sup>®</sup>  
TOUGH TOOLS, HALF PRICE

## Geïsoleerde voedsel dragers

Naam: Geïsoleerde voedsel dragers

Model: BW-90S



Naam: Geïsoleerde voedsel dragers

Model: BW-90D



Naam: Geïsoleerde voedsel dragers

Model: BW-120



Naam: Geïsoleerde voedsel dragers

Model: ZF-30



Naam: Geïsoleerde soepdrager

Model: BT-30S



Naam: Geïsoleerde voedsel dragers

Model: EP-90L



ÿ De afbeelding is alleen ter referentie, raadpleeg de werkelijke versie.

**HULP NODIG? NEEM CONTACT MET ONS OP!**

Heeft u vragen over het product? Heeft u technische ondersteuning nodig? Neem dan gerust contact met ons op.

Neem contact met ons op:

**Technische ondersteuning en e-garantiecertificaat**  
**[www.vevor.com/support](http://www.vevor.com/support)**

Dit is de originele instructie, lees alle instructies in de handleiding zorgvuldig door voordat u gaat werken. VEVOR behoudt zich een duidelijke interpretatie van onze gebruikershandleiding. Het uiterlijk van het product is onderworpen aan de product dat u hebt ontvangen. Vergeef ons dat we u niet opnieuw zullen informeren als er technologische of software-updates voor ons product zijn.



Waarschuwing - Om het risico op letsel te verminderen, moet de gebruiker de volgende informatie lezen:

Lees de gebruiksaanwijzing zorgvuldig door.

## PRODUCTBESCHRIJVING

### **Een broedmachine**

1. Kimball-isolatieapparatuur kan de temperatuur van warm en koud houden voedsel tijdens het transport.
2. Stevige, geïntegreerde, naadloze dubbelwandige polyethyleen buitenkant is gemakkelijk te schoon en zonder deuken, scheuren, roesten, hoekverlies of schade.
3. De constructie van de nylon wielen zonder afdrukken is robuust en duurzaam. het verzorgen van een vlotte verzending van een volle broedmachine voor gebruik tussen keuken en maaltijdlocaties.
4. Ergonomische handgrepen zijn op de veiligheidshoogte van lage en hoge typen aangebracht apparatuur, waardoor de bediening zeer eenvoudig wordt.
5. Brede nylon sluit de deur stevig af en vormt een afdichting om koude en Temperatuur van warm eten.
6. De buitenkant van de couveuse blijft tijdens de werking koel. Polyurethaanisolatie kan de temperatuur van warm en koud voedsel behouden tijdens het transport onder de voorwaarde dat de apparatuur is aangesloten afdeling.

### **B Isolatievaten**

1. De open deksel voedsel isolatie emmer is de beste isolatie apparatuur voor het transporteren van levensmiddelen, die kunnen worden gebruikt voor het opslaan, vervoeren en voedsel leveren aan restaurants, gebouwen, voorsteden of cateringcentra.
2. Robuust en duurzaam naadloos polyethyleen of structureel dik schuim isolatie. Uitstekende isolatieprestaties, met optimale temperatuur voor warmteopslag of koeling.

## ZAKEN HEBBEN AANDACHT NODIG

1. Als er metalen platen worden gebruikt, laat ze dan afkoelen tot 95° voordat u ze op de plaat legt. glijrail. Het kan worden toegepast op 1 / 1,1 / 2,1 / 3 en andere internationale standaardformaat borden.
2. Als er een metalen plaat wordt gebruikt, is het raadzaam om een goede kwaliteit te kiezen; moet worden gewikkeld of opgerold plaat. Anders, bij langdurig gebruik, gemakkelijk te krassen op de binnenwand van de couveuse en kunnen letsel bij medewerkers veroorzaken.
3. Ingebouwde luchtgaten zorgen voor een gelijkmatige druk en laten de stoom ontsnappen. (Figuur 1)
4. De deur is afneembaar en eenvoudig schoon te maken.
5. Probeer bij het hanteren van voertuigen gebruik te maken van hulpmiddelen of laden en lossen in volgorde. Moet onjuiste bediening voorkomen die wordt veroorzaakt door kunstmatige schade, anders de gevolgen.
6. Wanneer de laadcapaciteit van het voedsel in de broedmachine verzadigd is, Open de ventilatieopening op de deur van de doos en het deksel van de emmer om te voorkomen dat de overmatige uitzetting van de lucht waardoor de deur vervormt gesp.



**Figuur 1**

## TYPESPECIFICATIE

Modelkleur	Capaciteit (L)	Buitenste dimensie (mm)	Accessoires
BW-90S Zwart	90	L645*B445*H610	/
BW-90D Blauw	90	L625*W447*H755	4" richtingswiel * 2 stuks; 4"Omni-directionele wielen*2PCS; 8*20mm schroef*16PCS; Vulplaatje * 16PCS; Antislip pakking * 16PCS;
BW-120 Zwart	120	L625*W445*H790	4" richtingswiel * 2 stuks; 4"Omni-directionele wielen*2PCS; 8*20mm schroef*16PCS; Vulplaatje * 16PCS; Antislip pakking * 16PCS;
ZF-30 Zwart	30	L627*W430*H310	/
BT-30S Zwart	30	L435*W435*H540	/
EP-90L Zwart	90	L640*B435*H600	/

## SCHEMATISCH DIAGRAM VAN DE BROEDINRICHTINGSLADE

ÿ De afbeelding is alleen ter referentie, raadpleeg de werkelijke versie.



## VEILIGHEIDSINSTRUCTIES

### WAARSCHUWING:

Lees dit materiaal voordat u dit product gebruikt. Als u dit niet doet, kan dit leiden tot ernstig letsel. BEWAAR DEZE HANDLEIDING

### Voorzorgsmaatregelen bij de montage:

1. Monteer alleen volgens deze instructies. Onjuiste montage kan gevaren creëren.
2. Draag tijdens het werk een door de ANSI goedgekeurde veiligheidsbril en stevige werkhandschoenen. montage.
3. Zorg ervoor dat de montageplek schoon en goed verlicht is.
4. Houd omstanders uit de buurt tijdens de montage.
5. Ga niet in de winkel staan als u moe bent of onder invloed van alcohol, drugs of medicijnen.
6. Producteigenschappen zijn van toepassing op een correct en volledig gemonteerd product alleen.
7. Monteer op een vlak, egaal, hard en glad oppervlak dat veilig kan worden gebruikt ter ondersteuning van een volledig gevulde geïsoleerde voedselkoffer.

### GEBRUIKSVOORZORGSMATREGELEN:

OM ERNSTIG LETSEL EN DE DOOD DOOR KANTELEN TE VOORKOMEN:

1. Ga NIET OP DIT ITEM ZITTEN, MAAR STAAN.
2. Dit product is geen speelgoed of speelgoedkoffer. Laat kinderen er niet mee spelen. of in de buurt van dit item.
4. Maak de geïsoleerde voedselcontainer leeg en sluit deze voordat u deze verplaatst.
5. Gebruik het alleen op een vlak, egaal, hard en glad oppervlak dat veilig kan worden gebruikt. ter ondersteuning van een volledig gevulde geïsoleerde voedselkoffer.
6. Til niet terwijl het geladen is.

8. Gebruik het product alleen zoals bedoeld.

9. Controleer het apparaat voor elk gebruik. Gebruik het apparaat niet als er onderdelen loszitten of beschadigd zijn.

\*Er zijn kleine wijzigingen in de nummers die in de gebruikershandleiding zijn opgenomen zonder voorafgaande kennisgeving.

**Fabrikant:** Shanghaimuxinmuyeyouxiangongsi

**Adres:** Shuangchenglu 803nong11hao1602A-1609shi, baoshanqu, shanghai  
200000 CN.

**Geïmporteerd naar AUS:** SIHAO PTY LTD. 1 ROKEVA STREETEASTWOOD  
NSW 2122 Australië

**Geïmporteerd naar de VS:** Sanven Technology Ltd. Suite 250, 9166 Anaheim  
Plaats, Rancho Cucamonga, CA 91730



YH CONSULTING LIMITED. C/O YH Consulting  
Beperkt kantoor 147, Centurion House, Londen  
Weg, Staines-upon-Thames, Surrey, TW18 4AX



E-CrossStu GmbH  
Mainzer Landstr.69,  
60329 Frankfurt am Main.

**VEVOR**®

**TOUGH TOOLS, HALF PRICE**

Technische ondersteuning en e-  
garantiecertificaat [www.vevor.com/support](http://www.vevor.com/support)



# **VEVOR<sup>®</sup>**

## **TOUGH TOOLS, HALF PRICE**

Teknisk support och e-garanticertifikat [www.vevor.com/support](http://www.vevor.com/support)

## **Produktbeskrivning**

**MODELL: BW-90S/BW-90D/BW-120/ZF-30/BT-30S/EP-90L**

Vi fortsätter att vara engagerade i att ge dig verktyg till konkurrenskraftiga priser.

"Spara hälften", "halva priset" eller andra liknande uttryck som används av oss representerar bara en uppskattning av besparingar du kan dra nytta av att köpa vissa verktyg hos oss jämfört med de stora toppmärkena och betyder inte nödvändigtvis att täcka alla kategorier av verktyg som erbjuds av oss. Du påminns vänligen om att noggrant kontrollera när du gör en beställning hos oss om du faktiskt sparar hälften i jämförelse med de främsta stora varumärkena.

**VEVOR**<sup>®</sup>  
TOUGH TOOLS, HALF PRICE

## Isolerade matbärare

Namn: Isolerade matbärare

Modell: BW-90S



Namn: Isolerade matbärare

Modell: BW-90D



Namn: Isolerade matbärare

Modell: BW-120



Namn: Isolerade matbärare

Modell: ZF-30



Namn: Isolerad soppbärare

Modell: BT-30S



Namn: Isolerade matbärare

Modell: EP-90L



ÿ Bilden är endast för referens, se den faktiska.

### BEHÖVER HJÄLP? KONTAKTA OSS!

Har du produktfrågor? Behöver du teknisk support? Du får gärna kontakta oss:

**Teknisk support och e-garanticertifikat**  
**[www.vevor.com/support](http://www.vevor.com/support)**

Detta är den ursprungliga instruktionen, läs alla manualer noggrant innan användning. VEVOR reserverar sig för en tydlig tolkning av vår bruksanvisning. Produktens utseende ska vara beroende av produkt du fått. Förlåt oss att vi inte kommer att informera dig igen om det finns någon teknik eller mjukvaruuppdateringar på vår produkt.



Varning - För att minska risken för skada måste användaren läsa bruksanvisningen noggrant.

## PRODUKTBESKRIVNING

### En inkubator

1. Kimball isoleringsutrustning kan hålla temperaturen på varmt och kallt mat under transport.
2. Solid, integrerad, sömlös dubbelväggig polyeten exteriör är lätt att ren och gör inte bucklor, sprickor, rostar, vinkelförluster eller skadar.
3. Den tryckfria nylonhjulskonstruktionen är robust och hållbar mot ger smidig leverans av en full inkubator för användning mellan kök och måltidsplatser.
4. Ergonomiska handtag installeras på säkerhetshöjden av låg och hög typ utrustning, vilket gör hanteringen mycket bekväm.
5. Bred nylon lås dörren säkert och bildar en tätning för att hålla säker kyla och varm mattemperatur.
6. Utsidan av inkubatorn hålls svalt under operationen. Polyuretanisolering kan hålla temperaturen på varm och kall mat under transport under förutsättning att utrustningen är ansluten avdelning.

### B Isoleringsfat

1. Matisoleringshinken med öppet lock är den bästa isoleringsutrustningen för transport av livsmedel, som kan användas för att lagra, transportera och leverera mat till restauranger, byggnader, förorter eller cateringservicecenter.
2. Tuff och hållbar sömlös polyeten eller strukturellt tjockt skum isolering. Utmärkt isoleringsprestanda, med optimal temperatur för värmelagring eller kylning.

## Ärenden BEHÖVER UPPMÄRKSAMHET

1. Om metallplattor används, kyl dem till 95°C innan du placerar dem på glidskena. Det kan appliceras på 1 / 1,1 / 2,1 / 3 och andra internationella tallrikar i standardstorlek.

2. Om metallplattan används, rekommenderas det att välja en bra kvalitet; det måste vara lindad eller rullad plåt. Annars, vid långvarig användning, lätt att repa inkubatorns innervägg och kan orsaka skador på anställda.

3. Inbyggda lufthål kan balansera trycket och släppa ut ångan.

(Figur 1)

4. Luckan är avtagbar och lätt att rengöra.

5. I processen att hantera fordon, försök att använda hanteringsverktyg eller lastning och lossning i ordning. Bör undvika felaktig användning orsakad av konstgjord skada, annars konsekvenserna.

6. När laddningskapaciteten för maten i inkubatorn är mättad, tack öppna luftgallret på låddörren och skoplocket för att förhindra att överdriven expansion av luften från att orsaka deformation av dörren spänne.



**Bild 1**

## TYPSPESIFIKATION

Modell färg	Kapacitet (L)	Yttre dimension (mm)	Tillbehör
BW-90S Svart	90	L645*W445*H610	/
BW-90D Blå	90	L625*W447*H755	4" Riktningshjul*2PCS; 4" rundstrålande hjul*2PCS; 8*20mm skruv*16PCS; Shim*16PCS; Anti-halk packning*16PCS;
BW-120 Svart	120	L625*W445*H790	4" Riktningshjul*2PCS; 4" rundstrålande hjul*2PCS; 8*20mm skruv*16PCS; Shim*16PCS; Anti-halk packning*16PCS;
ZF-30 Svart	30	L627*W430*H310	/
BT-30S Svart	30	L435*W435*H540	/
EP-90L Svart	90	L640*W435*H600	/

## SKEMATISK DIAGRAM FÖR INKUBATORN LADDNINGSBACK

Ö Bilden är endast för referens, se den faktiska.



## SÄKERHETSINSTRUKTIONER

### **VARNING:**

Läs detta material innan du använder denna produkt. Underlåtenhet att göra det kan resultera i allvarlig skada. SPARA DENNA MANUAL

### **Försiktighetsåtgärder vid montering:**

1. Montera endast enligt dessa instruktioner. Felaktig montering kan skapa faror.
2. Bär ANSI-godkända skyddsglasögon och kraftiga arbetshandskar under montering.
3. Håll monteringsområdet rent och väl upplyst.
4. Håll åskådare borta från området under monteringen.
5. Sätt dig inte ihop när du är trött eller påverkad av alkohol, droger eller medicin.
6. Produktegenskaper gäller för korrekt och fullständigt monterad produkt endast.
7. Montera på en plan, jämn, hård och slät yta som kan säkert som stöder en fullt laddad isolerad matlåda.

### **FÖRSIKTIGHETSÅTGÄRDER:**

FÖR ATT FÖRHINDRA ALLVARLIGA SKADA OCH DÖDSFALL VID VÄLLNING:

1. SIT INTE, STÅ PÅ DETTA FÖREMÅL.
2. Denna produkt är inte en leksak eller ett leksaksfodral. Låt inte barn leka med eller nära denna artikel.
4. Töm, stäng den isolerade matlådan innan du flyttar.
5. Använd endast på en plan, jämn, hård och slät yta som är säker som stöder en fullt laddad isolerad matlåda.
6. Lyft inte när den är lastad.

8. Använd endast på avsett sätt.

9. Inspektera före varje användning; Använd inte om delar är lösa eller skadade.

\*Det finns några mindre ändringar av siffrorna som ingår i användarmanualen utan föregående meddelande.

**Tillverkare:** Shanghaimuxinmuyeyouxiangongsi

**Adress:** Shuangchenglu 803nong11hao1602A-1609shi, baoshanqu, shanghai 200000 CN.

**Importerad till AUS:** SIHAO PTY LTD. 1 ROKEVA STREETEASTWOOD NSW 2122 Australien

**Importerad till USA:** Sanven Technology Ltd. Suite 250, 9166 Anaheim Place, Rancho Cucamonga, CA 91730



YH CONSULTING LIMITED. C/O YH Consulting Limited Office 147, Centurion House, London Road, Staines-upon-Thames, Surrey, TW18 4AX



E-CrossStu GmbH  
Mainzer Landstr.69,  
60329 Frankfurt am Main.

**VEVOR**®

**TOUGH TOOLS, HALF PRICE**

**Teknisk support och e-garanticertifikat**

**[www.vevor.com/support](http://www.vevor.com/support)**