

VEVOR[®]

TOUGH TOOLS, HALF PRICE

Technical Support and E-Warranty Certificate www.vevor.com/support

PRESSURE WASHER TRIGGER SPRAY GUN

MODEL: QDXDJ5.5MQXSQ

We continue to be committed to provide you tools with competitive price.

"Save Half", "Half Price" or any other similar expressions used by us only represents an estimate of savings you might benefit from buying certain tools with us compared to the major top brands and does not necessarily mean to cover all categories of tools offered by us. You are kindly reminded to verify carefully when you are placing an order with us if you are actually saving half in comparison with the top major brands.

VEVOR®

TOUGH TOOLS, HALF PRICE

PRESSURE WASHER
TRIGGER SPRAY GUN

MODEL:QDXDJ5.5MQXSQ



NEED HELP? CONTACT US!

Have product questions? Need technical support? Please feel free to contact us:

Technical Support and E-Warranty Certificate
www.vevor.com/support

This is the original instruction, please read all manual instructions carefully before operating. VEVOR reserves a clear interpretation of our user manual. The appearance of the product shall be subject to the product you received. Please forgive us that we won't inform you again if there are any technology or software updates on our product.

★Important safety Instructions:

WARNING: Read carefully and understand all ASSEMBLY AND OPERATION INSTRUCTIONS before operating. Failure to follow the safety rules and other basic safety precautions may result in serious personal injury. Various dangers may occur if the hand lever grease gun is improperly handled during installation, commissioning and daily operation. Risk of injury and damage to material property because of improper handling. Hold the manual at the disposal of the operating staff at the usage site of the unit.

1. Country-specific safety measures and accident prevention regulations must be observed.
2. Only qualified and authorized persons are allowed to operate the trigger spray gun.
3. Persons are qualified if they are, due to their training, experience, instruction and knowledge of the relevant standards, able to assess assigned tasks and to identify potentially hazardous situations.
4. All persons charged with installation, operation, maintenance and repair work, must have read and understood this operation instructions.
5. Any use beyond these parameters can lead to serious risks and is regarded as use that is contrary to the intended purpose. The operator is responsible for damages resulting from use other than the intended use.

CAUTION:

1. Comply with the machine manufacturer's maintenance and service instructions
2. Defective accessories can lead to personal injury and material damage.
3. During their period of use, accessories must be checked for wear, cracks, and other damage.
4. Defective accessories should be replaced immediately.
5. Do not open the trigger spray gun when it is under pressure!
6. When using the trigger spray gun, use suitable equipment such as protective gloves and eye protection

SAVE THESE INSTRUCTIONS.

| | |
|------------------|------------|
| Max. Pressure | 4000 psi |
| Max. Flow | 8 GPM |
| Max. Temperature | 60°C/140°F |

★Pressure Washer Gun Kit Includes:

- 1 x Pressure Washer Gun
- 5 x Different nozzle tips
- 1 x PTFE Tape
- 1 x Shoulder Belt
- 1 x Extension Bar

★Feature

Nozzles fitting: 1/4" quick connector

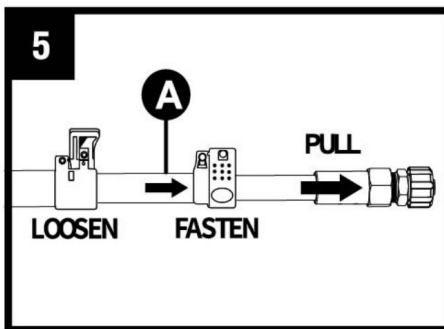
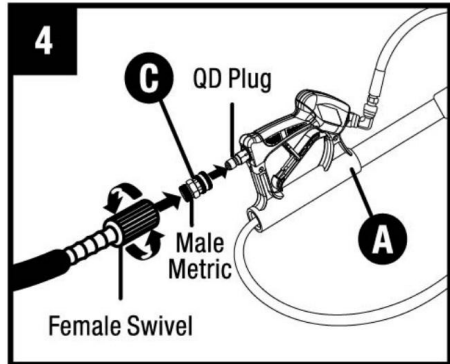
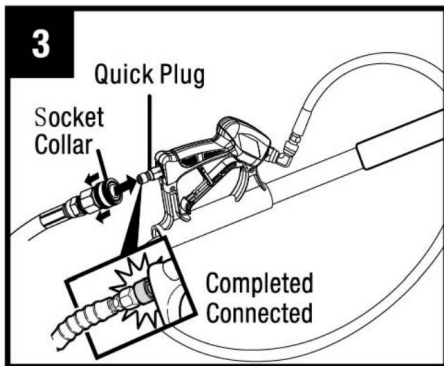
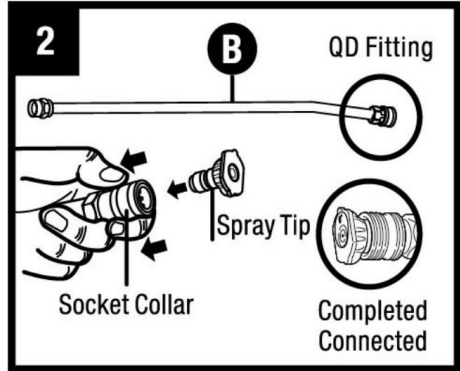
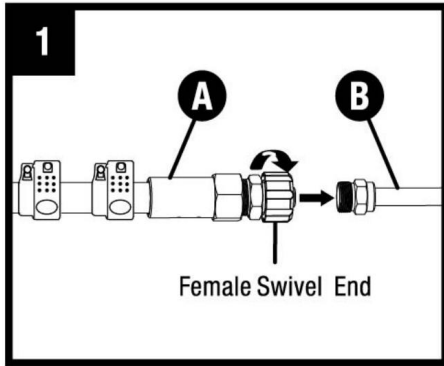
Fitting: pressure washer hose with M22 14mm or M22 15mm connector

5 Spray Nozzles Have Different Spray Angle (0°、15°、25°、40°、65°)

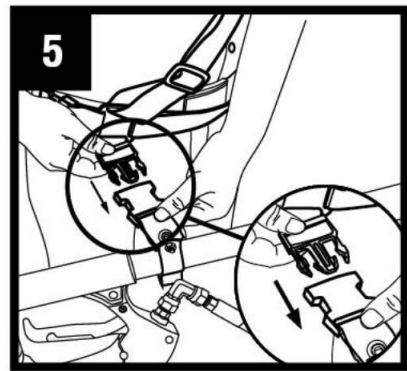
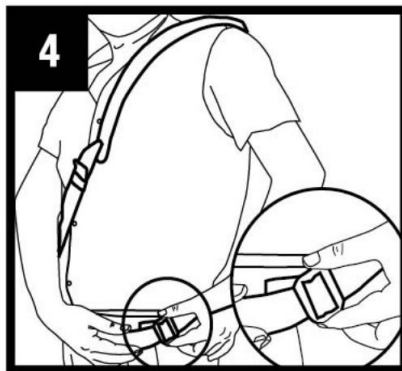
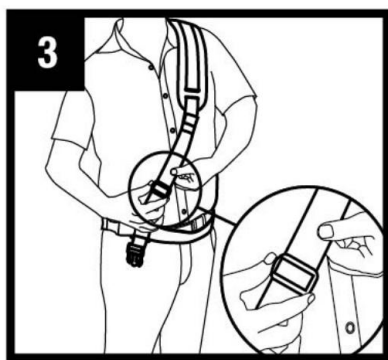
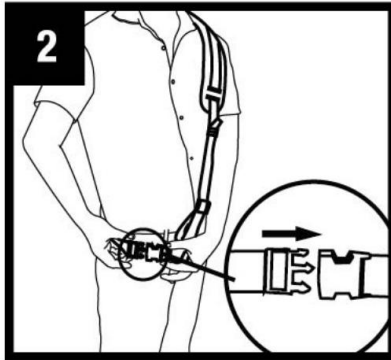
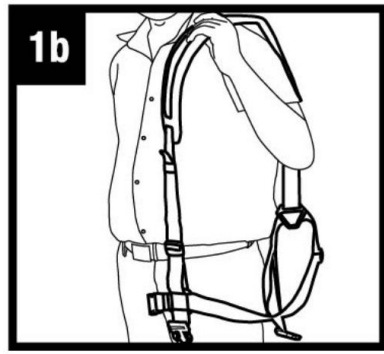
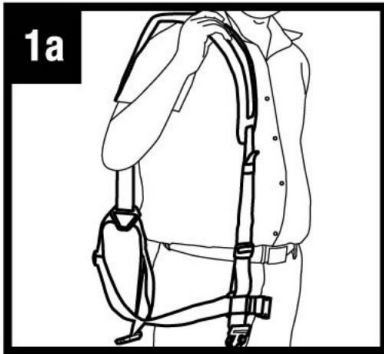
- 1.Red: 0 degree straight line of water
- 2.Yellow: 15 degree fan-shaped water
- 3.Green: 25 degree fan-shaped water
- 4.White: 40 degree fan-shaped wate
- 5.Black: 65, large fan foam nozzle



Installation And Operation Instruction



Harness Wear Instruction (If Applicable)



Address: Baoshanqu Shuangchenglu 803long 11hao 1602A-1609shi
Shanghai

Imported to AUS: SIHAO PTY LTD, 1 ROKEVA STREETEASTWOOD
NSW 2122 Australia

Imported to USA: Sanven Technology Ltd., Suite 250, 9166 Anaheim
Place, Rancho Cucamonga, CA 9173

| | |
|-----------|------------|
| UK | REP |
|-----------|------------|

Pooledas Group Ltd
Unit 5 Albert Edward House, The Pavilions
Preston, United Kingdom

| | |
|-----------|------------|
| EC | REP |
|-----------|------------|

SHUNSHUN GmbH
Römeräcker 9 Z2021, 76351
Linkenheim-Hochstetten, Germany

Made In China

VEVOR[®]

TOUGH TOOLS, HALF PRICE

Technical Support and E-Warranty Certificate

www.vevor.com/support

VEVOR[®]

TOUGH TOOLS, HALF PRICE

Assistance technique et certificat de garantie électronique www.vevor.com/support

PISTOLET PULVÉRISATEUR À GÂCHETTE POUR NETTOYEUR À HAUTE PRESSION

MODÈLE : QDXDJ5.5MQXSQ

Nous continuons à nous engager à vous fournir des outils à des prix compétitifs.

« Économisez la moitié », « Moitié prix » ou toute autre expression similaire utilisée par nous ne représente qu'une estimation des économies que vous pourriez réaliser en achetant certains outils chez nous par rapport aux grandes marques et ne couvre pas nécessairement toutes les catégories d'outils que nous proposons.

Nous vous rappelons de bien vouloir vérifier soigneusement lorsque vous passez une commande chez nous si vous économisez réellement la moitié par rapport aux grandes marques.

VEVOR[®]

TOUGH TOOLS, HALF PRICE

NETTOYEUR À HAUTE PRESSION
PISTOLET PULVÉRISATEUR À GÂCHETTE

MODÈLE : QDXDJ5.5MQXSQ



BESOIN D'AIDE? CONTACTEZ-NOUS!

Vous avez des questions sur nos produits ? Vous avez besoin d'assistance technique ? N'hésitez pas à nous contacter :

Assistance technique et certificat de garantie
électronique www.vevor.com/support

Il s'agit de la notice d'utilisation d'origine. Veuillez lire attentivement toutes les instructions du manuel avant de l'utiliser. VEVOR se réserve le droit d'interpréter clairement notre manuel d'utilisation. L'apparence du produit dépend du produit que vous avez reçu. Veuillez nous excuser, nous ne vous informerons plus en cas de mise à jour technologique ou logicielle de notre produit.

Consignes de sécurité importantes :

AVERTISSEMENT : Lisez attentivement et comprenez toutes les CONSIGNES D'ASSEMBLAGE ET INSTRUCTIONS D'UTILISATION avant l'utilisation. Le non-respect des

les règles de sécurité et autres précautions de sécurité de base peuvent entraîner de graves blessures corporelles. Divers dangers peuvent survenir si le pistolet à graisse à levier manuel est mal manipulé lors de l'installation, de la mise en service et des opérations quotidiennes fonctionnement. Risque de blessure et de dommages matériels en raison manipulation incorrecte. Tenir le manuel à la disposition du personnel exploitant à le lieu d'utilisation de l'appareil. 1.

mesures de sécurité et réglementations de prévention des accidents spécifiques au pays doit être respecté.

2. Seules les personnes qualifiées et autorisées sont autorisées à actionner la gâchette. pistolet à peinture.

3. Les personnes sont qualifiées si elles sont, en raison de leur formation, de leur expérience, instruction et connaissance des normes pertinentes, capable d'évaluer tâches assignées et d'identifier les situations potentiellement dangereuses.

4. Toutes les personnes chargées de l'installation, de l'exploitation, de l'entretien et de la réparation travail, il faut avoir lu et compris ces instructions d'utilisation.

5. Toute utilisation au-delà de ces paramètres peut entraîner des risques graves et est considérée comme une utilisation contraire à la destination. L'opérateur est responsable des dommages résultant d'une utilisation autre que celle prévue.

PRUDENCE:

1. Respecter les consignes d'entretien et de service du fabricant de la machine instructions

2. Des accessoires défectueux peuvent entraîner des blessures corporelles et des dommages matériels.

3. Pendant leur période d'utilisation, les accessoires doivent être vérifiés pour détecter l'usure, les fissures et autres dommages.

4. Les accessoires défectueux doivent être remplacés immédiatement.

5. N'ouvrez pas le pistolet pulvérisateur lorsqu'il est sous pression !

6. Lorsque vous utilisez le pistolet pulvérisateur à gâchette, utilisez un équipement approprié tel que gants de protection et protection des yeux

CONSERVEZ CES INSTRUCTIONS.

| | |
|------------------|------------|
| Pression max. | 4000 psi |
| Débit max. | 8 GPM |
| Température max. | 60°C/140°F |

Le kit de pistolet de nettoyeur haute pression comprend :

1 x pistolet de nettoyeur haute pression

5 x Embouts de buse différents

1 x ruban PTFE

1 x ceinture d'épaule

1 x barre d'extension

Fonctionnalité

Raccord de buses : connecteur rapide 1/4"

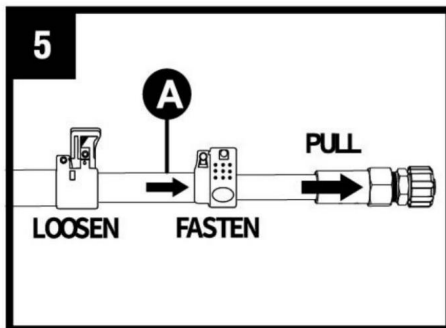
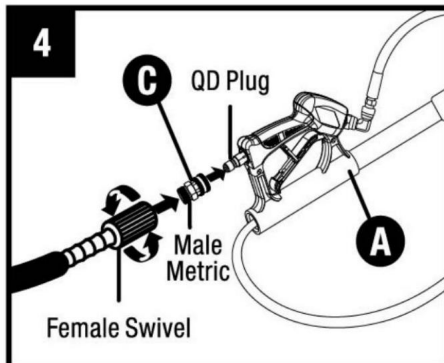
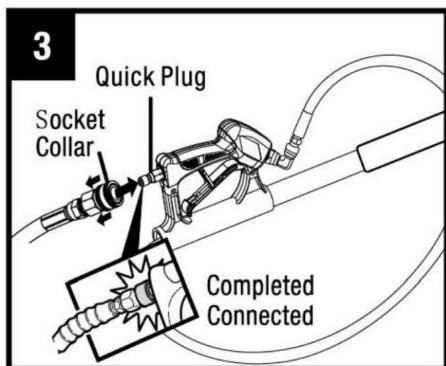
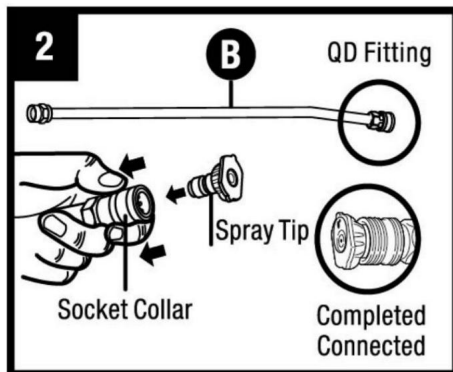
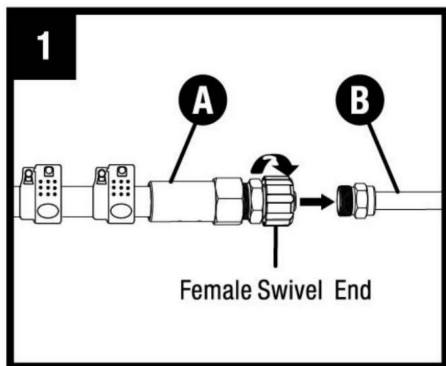
Raccord : tuyau de nettoyeur haute pression avec connecteur M22 14 mm ou M22 15 mm

5 buses de pulvérisation ont un angle de pulvérisation différent (0°, 15°, 25°, 40°, 65°)

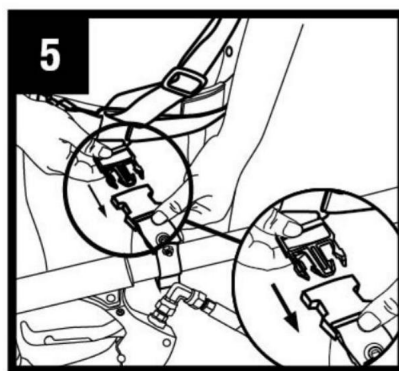
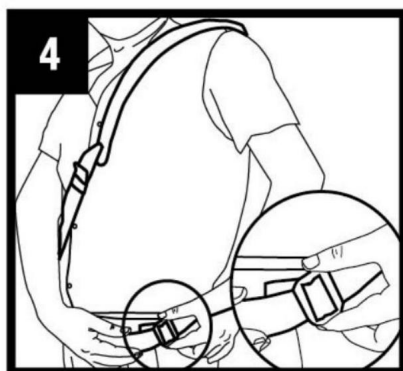
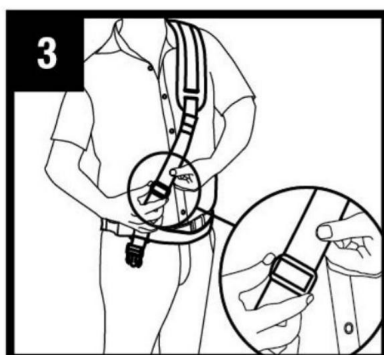
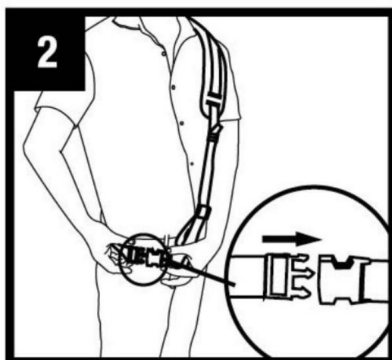
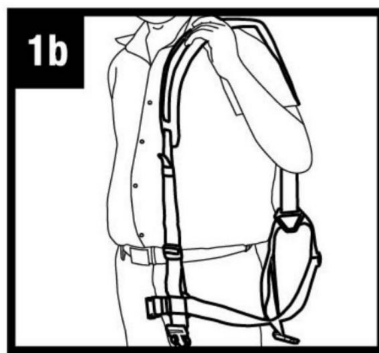
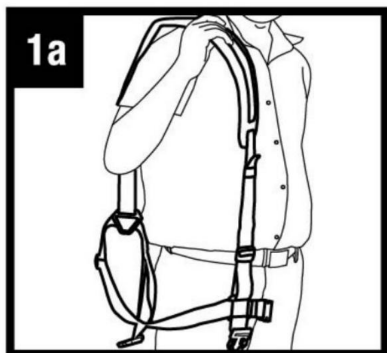
1. Rouge : ligne d'eau droite à 0 degré
2. Jaune : eau en éventail à 15 degrés
3. Vert : eau en éventail à 25 degrés
4. Blanc : eau en éventail à 40 degrés
5. Noir : 65, grande buse en mousse à éventail



Instructions d'installation et d'utilisation



Instructions de port du harnais (le cas échéant)



Adresse : Baoshanqu Shuangchenglu 803long 11hao 1602A-1609shi
Shanghai

Importé en Australie : SIHAO PTY LTD, 1 ROKEVA STREET, ASTWOOD
NSW 2122 Australie

Importé aux États-Unis : Sanven Technology Ltd., Suite 250, 9166 Anaheim Place,
Rancho Cucamonga, CA 9173



Groupe Pooledas Ltd
Unité 5 Maison Albert Edward, Les Pavillons
Preston, Royaume-Uni



SHUNSHUN GmbH
Römeräcker 9 Z2021, 76351
Linkenheim-Hochstetten, Allemagne

Fabriqué en Chine

VEVOR®

TOUGH TOOLS, HALF PRICE

Assistance technique et certificat de garantie
électronique www.vevor.com/support

VEVOR[®]

TOUGH TOOLS, HALF PRICE

Technischer Support und E-Garantie-Zertifikat www.vevor.com/support

HOCHDRUCKWASSER-SPRITZPISTOLE MIT AUSLÖSER

MODELL: QDXDJ5.5MQXSQ

Wir sind weiterhin bestrebt, Ihnen Werkzeuge zu wettbewerbsfähigen Preisen anzubieten.

„Sparen Sie die Hälfte“, „Halber Preis“ oder andere ähnliche Ausdrücke, die wir verwenden, stellen nur eine Schätzung der Ersparnis dar, die Sie beim Kauf bestimmter Werkzeuge bei uns im Vergleich zu den großen Topmarken erzielen können, und decken nicht unbedingt alle von uns angebotenen Werkzeugkategorien ab. Wir möchten Sie freundlich daran erinnern, bei Ihrer Bestellung bei uns sorgfältig zu prüfen, ob Sie im Vergleich zu den großen Topmarken tatsächlich die Hälfte sparen.

VEVOR®

TOUGH TOOLS, HALF PRICE

HOCHDRUCKREINIGER
SPRITZPISTOLE MIT AUSLÖSER

MODELL:QDXDJ5.5MQXSQ



Brauchen Sie Hilfe? Kontaktieren Sie uns!

Sie haben Fragen zu unseren Produkten? Sie benötigen technischen Support? Dann kontaktieren Sie uns gerne:

Technischer Support und E-Garantie-Zertifikat
www.vevor.com/support

Dies ist die Originalanleitung. Bitte lesen Sie alle Anweisungen sorgfältig durch, bevor Sie das Gerät in Betrieb nehmen. VEVOR behält sich eine klare Auslegung unserer Bedienungsanleitung vor. Das Erscheinungsbild des Produkts richtet sich nach dem Produkt, das Sie erhalten haben. Bitte verzeihen Sie uns, dass wir Sie nicht erneut informieren, wenn es Technologie- oder Software-Updates für unser Produkt gibt.

Wichtige Sicherheitshinweise:

ACHTUNG: Lesen Sie die MONTAGE- UND

BEDIENUNGSANLEITUNG vor der Inbetriebnahme. Bei Nichtbeachtung der

Sicherheitsregeln und andere grundlegende Sicherheitsvorkehrungen können zu schweren Verletzungen führen Personenschäden. Wenn die Handhebelfettpresse

bei unsachgemäßer Handhabung bei Installation, Inbetriebnahme und im täglichen Betrieb. Verletzungsgefahr und Sachschäden durch

unsachgemäßer Handhabung. Halten Sie die Anleitung für das Bedienpersonal jederzeit der Einsatzort des Gerätes. 1.

Landesspezifische Sicherheitsmaßnahmen und Unfallverhütungsvorschriften sind zu beachten.

2. Nur qualifizierte und autorisierte Personen dürfen den Abzug betätigen Spritzpistole.

3. Qualifiziert sind Personen, die aufgrund ihrer Ausbildung, Erfahrung, Unterweisung und Kenntnis der einschlägigen Normen, in der Lage zu beurteilen zugewiesenen Aufgaben zu erfüllen und potentielle Gefahrensituationen zu erkennen.

4. Alle mit der Installation, Bedienung, Wartung und Reparatur beauftragten Personen Arbeiten, müssen diese Betriebsanleitung gelesen und verstanden haben.

5. Jede Verwendung außerhalb dieser Parameter kann zu ernsthaften Risiken führen und ist als nicht bestimmungsgemäße Verwendung gelten. Der Betreiber ist

Für Schäden, die durch nicht bestimmungsgemäße Verwendung entstehen, haftet der Verkäufer nicht.

VORSICHT:

1. Beachten Sie die Wartungs- und Serviceanweisungen des Maschinenherstellers Anweisungen

2. Defektes Zubehör kann zu Personen- und Sachschäden führen.

3. Zubehörteile müssen während der Nutzungsdauer auf Verschleiß, Risse und sonstige Beschädigungen überprüft werden.

4. Defektes Zubehör sollte umgehend ausgetauscht werden.

5. Öffnen Sie die Spritzpistole nicht, wenn diese unter Druck steht!

6. Bei Verwendung der Pistole geeignete Hilfsmittel verwenden, wie Schutzhandschuhe und Augenschutz

BEWAHREN SIE DIESE ANWEISUNGEN AUF.

| | |
|-----------------|------------|
| Max. Druck | 4000 psi |
| Max. Durchfluss | 8 GPM |
| Max. Temperatur | 60°C/140°F |

Das Hochdruckreiniger-Pistolenset beinhaltet:

1 x Hochdruckreiniger-Pistole.

5 x Verschiedene Düsenspitzen

1 x PTFE-Band

1 x Schultergurt

1 x Verlängerungsstange

Funktion

Düsenanschluss: 1/4" Schnellanschluss

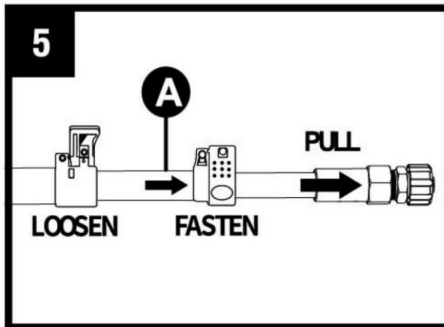
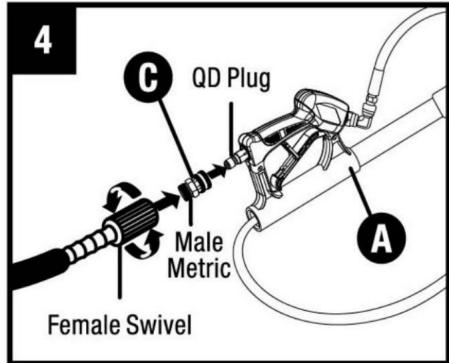
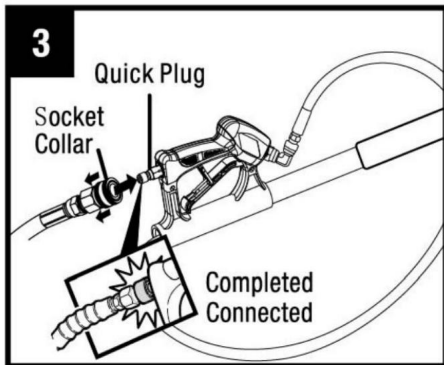
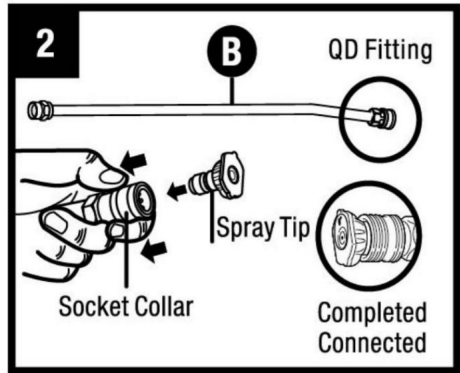
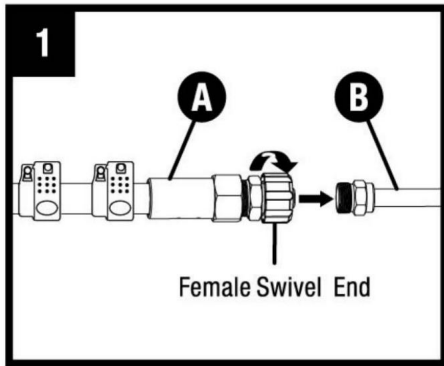
Passend für: Hochdruckreinigerschlauch mit M22 14mm oder M22 15mm Anschluss

5 Sprühdüsen haben unterschiedliche Sprühwinkel (**0°, 15°, 25°, 40°, 65°**)

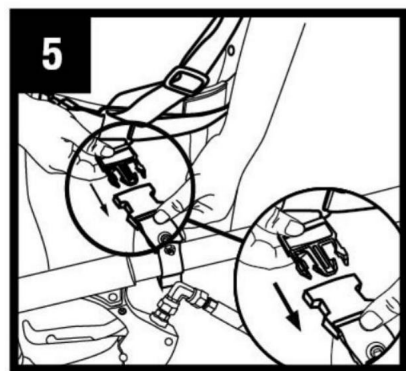
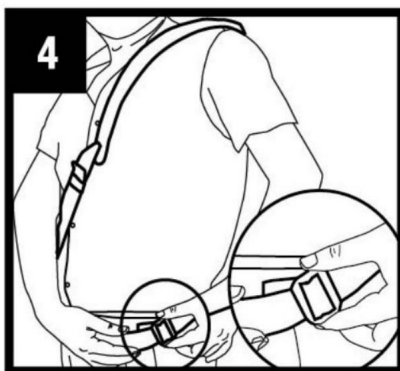
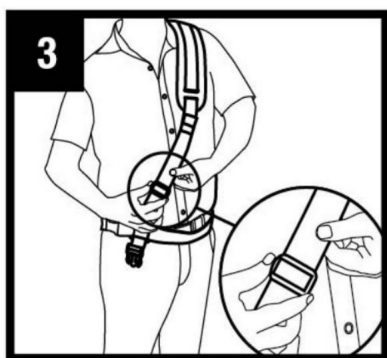
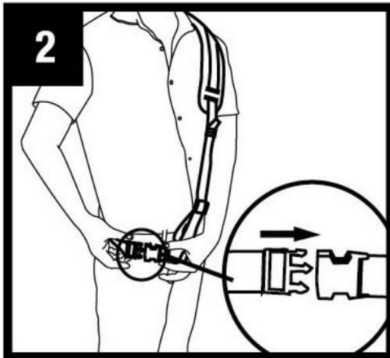
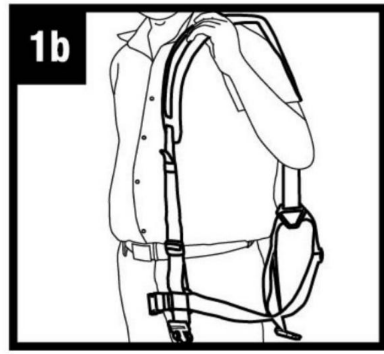
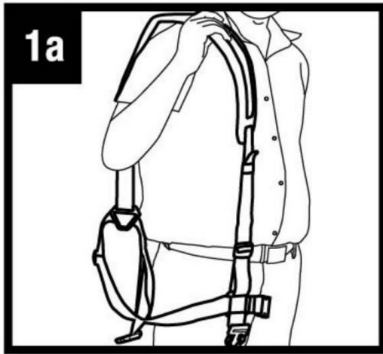
1. Rot: 0 Grad gerade Wasserlinie
2. gelb: 15 grad fächerförmigen wasser
3. Grün: 25 Grad fächerförmiges Wasser
4. Weiß: 40 Grad fächerförmiges Wasser
5. Schwarz: 65, große Fächerschaumdüse



Installations- und Betriebsanleitung



Anleitung zum Tragen des Gurtes (falls zutreffend)



Adresse: Baoshanqu Shuangchenglu 803long 11hao 1602A-1609shi

Schanghai

Nach AUS importiert: SIHAO PTY LTD, 1 ROKEVA STREETEASTWOOD

NSW 2122 Australien

Importiert in die USA: Sanven Technology Ltd., Suite 250, 9166 Anaheim Place, Rancho

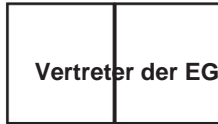
Cucamonga, CA 9173



Pooledas Group Ltd

Einheit 5 Albert Edward House, Die Pavillons

Preston, Vereinigtes Königreich



SHUNSHUN GmbH

Römeräcker 9 Z2021, 76351

Linkenheim-Hochstetten, Germany

In China hergestellt

VEVOR[®]

TOUGH TOOLS, HALF PRICE

Technischer Support und E-Garantie-Zertifikat

www.vevor.com/support

VEVOR[®]

TOUGH TOOLS, HALF PRICE

Supporto tecnico e certificato di garanzia elettronica www.vevor.com/support

PISTOLA A SPRUZZO CON GRILLETTO PER IDROPULITRICE

MODELLO: QDXDJ5.5MQXSQ

Continuiamo a impegnarci per fornirvi strumenti a prezzi competitivi.

"Risparmia la metà", "Metà prezzo" o qualsiasi altra espressione simile da noi utilizzata rappresenta solo una stima del risparmio che potresti ottenere acquistando determinati utensili con noi rispetto ai principali marchi principali e non significa necessariamente coprire tutte le categorie di utensili da noi offerti. Ti ricordiamo gentilmente di verificare attentamente quando effettui un ordine con noi se stai effettivamente risparmiando la metà rispetto ai principali marchi principali.

VEVOR®

TOUGH TOOLS, HALF PRICE

IDROPULTRICE

PISTOLA A SPRUZZO A GRILLETTO

MODELLO:QDXDJ5.5MQXSQ



HAI BISOGNO DI AIUTO? CONTATTACI!

Hai domande sui prodotti? Hai bisogno di supporto tecnico? Non esitare a contattarci:

**Supporto tecnico e certificato di garanzia
elettronica www.vevor.com/support**

Questa è l'istruzione originale, si prega di leggere attentamente tutte le istruzioni del manuale prima di utilizzare. VEVOR si riserva una chiara interpretazione del nostro manuale utente. L'aspetto del prodotto sarà soggetto al prodotto ricevuto. Vi preghiamo di perdonarci se non vi informeremo di nuovo se ci sono aggiornamenti tecnologici o software sul nostro prodotto.

İstruzioni importanti per la sicurezza:

ATTENZIONE: Leggere attentamente e comprendere tutte le ISTRUZIONI DI MONTAGGIO E ISTRUZIONI PER L'USO prima di operare. La mancata osservanza delle

le norme di sicurezza e altre precauzioni di sicurezza di base possono causare gravi lesioni personali. Possono verificarsi vari pericoli se la pistola per grasso a leva manuale

viene gestito in modo improprio durante l'installazione, la messa in servizio e la manutenzione quotidiana operazione. Rischio di lesioni e danni a beni materiali a causa di manipolazione impropria. Tenere il manuale a disposizione del personale operativo presso il luogo di utilizzo dell'unità. 1.

1. Le misure di sicurezza specifiche del paese e norme antinfortunistiche devono essere rispettate.

2. Solo il personale qualificato e autorizzato può azionare il grilletto pistola a spruzzo.

3. Le persone sono qualificate se, per la loro formazione, esperienza, istruzione e conoscenza delle norme pertinenti, in grado di valutare compiti assegnati e identificare situazioni potenzialmente pericolose.

4. Tutte le persone incaricate dell'installazione, del funzionamento, della manutenzione e della riparazione lavoro, è necessario aver letto e compreso le presenti istruzioni per l'uso.

5. Ogni utilizzo al di fuori di questi parametri può comportare gravi rischi ed è considerato come uso contrario allo scopo previsto. L'operatore è responsabile per i danni derivanti da un uso diverso da quello previsto.

ATTENZIONE:

1. Rispettare le istruzioni di manutenzione e assistenza del costruttore della macchina istruzioni

2. Gli accessori difettosi possono causare lesioni personali e danni materiali.

3. Durante il periodo di utilizzo, gli accessori devono essere controllati per verificare che non presentino usura, crepe o altri danni.

4. Gli accessori difettosi devono essere sostituiti immediatamente.

5. Non aprire la pistola a spruzzo quando è sotto pressione!

6. Quando si utilizza la pistola a spruzzo a grilletto, utilizzare attrezzature idonee come guanti protettivi e protezione degli occhi

CONSERVARE QUESTE ISTRUZIONI.

| | |
|---------------------|-------------------------|
| Pressione massima | 4000 psi |
| Portata massima | 8 galloni al minuto |
| Temperatura massima | Temperatura: 60°C/140°F |

Il kit pistola idropulitrice include:

1 x pistola per idropulitrice

5 x punte ugelli diverse

1 x nastro PTFE

1 x Tracolla

1 x barra di estensione

Caratteristica

Attacco ugelli: attacco rapido da 1/4"

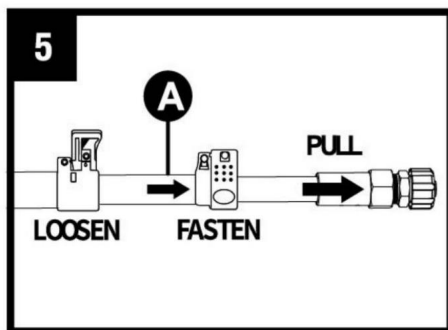
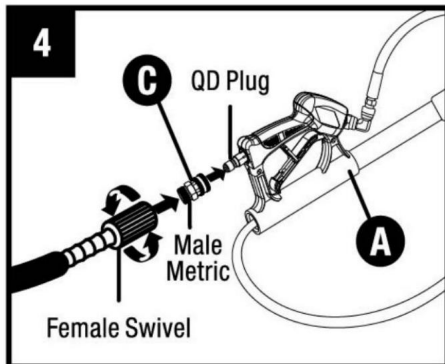
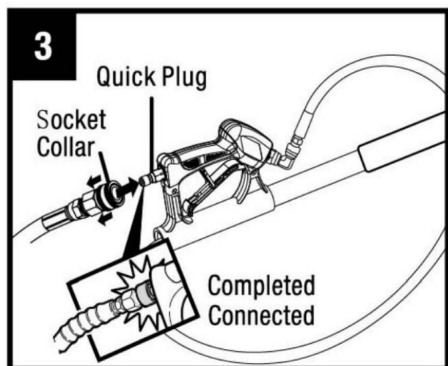
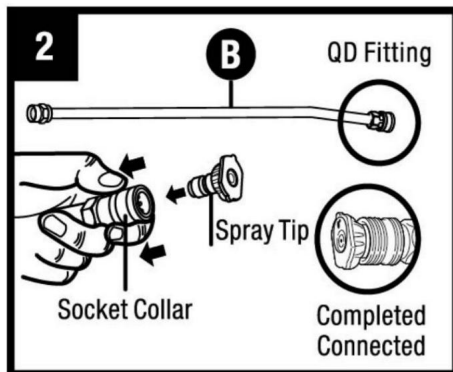
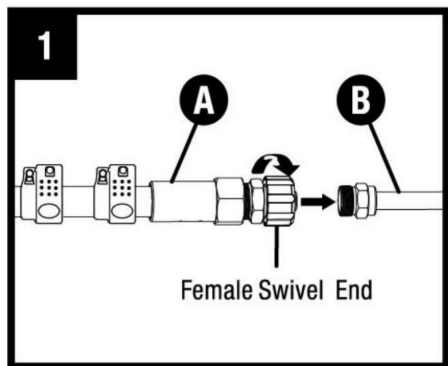
Raccordo: tubo flessibile per idropulitrice con connettore M22 14mm o M22 15mm

5 Gli ugelli di spruzzo hanno angoli di spruzzo diversi (**0°, 15°, 25°, 40°, 65°**)

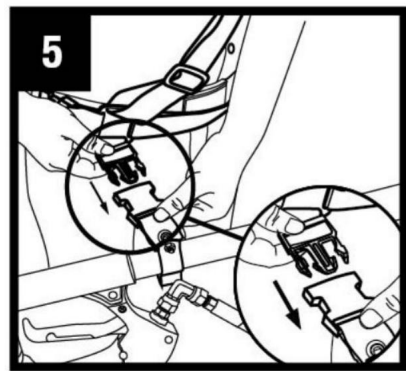
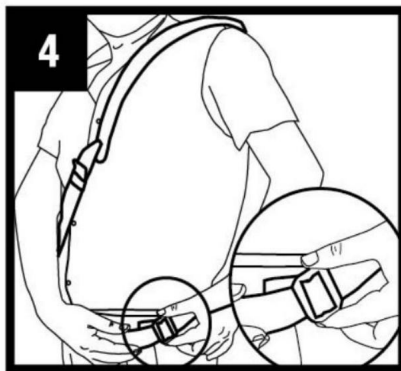
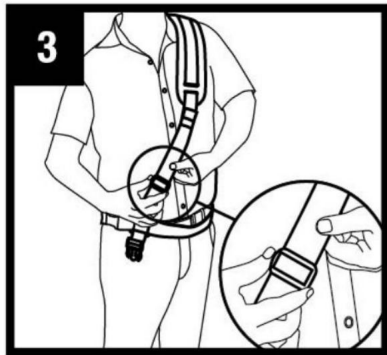
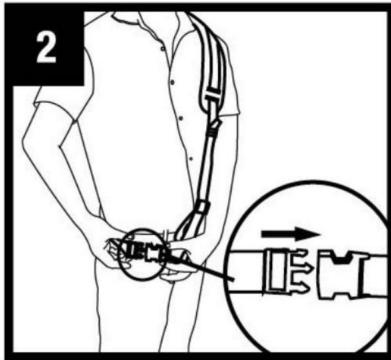
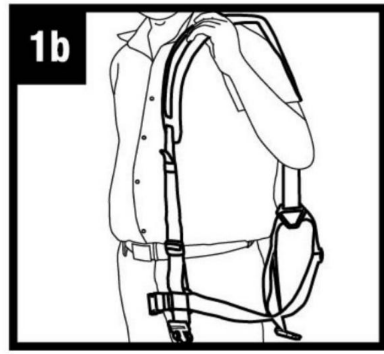
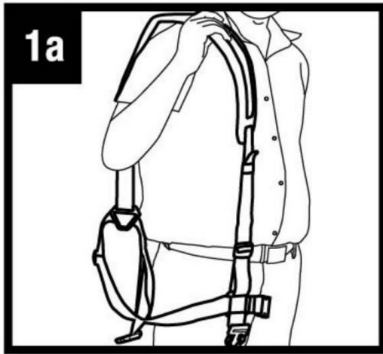
1. Rosso: linea retta dell'acqua a 0 gradi
2. Giallo: acqua a ventaglio a 15 gradi
3. Verde: acqua a ventaglio a 25 gradi
4. Bianco: acqua a ventaglio a 40 gradi
5. Nero: 65, ugello in schiuma a ventaglio grande



Istruzioni per l'installazione e il funzionamento



Istruzioni per l'uso dell'imbracatura (se applicabile)



Indirizzo: Baoshanqu Shuangchenglu 803long 11hao 1602A-1609shi
Sciangai


Importato in AUS: SIHAO PTY LTD, 1 ROKEVA STREETEASTWOOD

Nuovo Galles del Sud 2122 Australia

Importato negli USA: Sanven Technology Ltd., Suite 250, 9166 Anaheim
Place, Rancho Cucamonga, CA 9173



Gruppo Pooledas Ltd
Unità 5 Albert Edward House, I padiglioni
Preston, Regno Unito



Azienda
Römeräcker 9 Z2021, 76351
Linkenheim-Hochstetten, Germania

Made in China

VEVOR®

TOUGH TOOLS, HALF PRICE

**Supporto tecnico e certificato di garanzia
elettronica www.vevor.com/support**

VEVOR[®]

TOUGH TOOLS, HALF PRICE

Soporte técnico y certificado de garantía electrónica www.vevor.com/support

PISTOLA PULVERIZADORA CON GATILLO PARA LAVADORA A PRESIÓN

MODELO: QDXDJ5.5MQXSQ

Seguimos comprometidos a brindarle herramientas a precios competitivos.

"Ahorre la mitad", "mitad de precio" o cualquier otra expresión similar que utilicemos solo representa una estimación del ahorro que podría obtener al comprar ciertas herramientas con nosotros en comparación con las principales marcas y no necesariamente significa que cubra todas las categorías de herramientas que ofrecemos. Le recordamos que, al realizar un pedido con nosotros, verifique cuidadosamente si realmente está ahorrando la mitad en comparación con las principales marcas.

VEVOR®

TOUGH TOOLS, HALF PRICE

LAVADORA A PRESIÓN
PISTOLA PULVERIZADORA CON GATILLO

MODELO: QDXDJ5.5MQXSQ



¿NECESITA AYUDA? ¡CONTÁCTENOS!

¿Tiene preguntas sobre el producto? ¿Necesita asistencia técnica? No dude en ponerse en contacto con nosotros:

**Soporte técnico y certificado de garantía
electrónica www.vevor.com/support**

Estas son las instrucciones originales, lea atentamente todas las instrucciones del manual antes de utilizar el producto. VEVOR se reserva una interpretación clara de nuestro manual de usuario. La apariencia del producto estará sujeta al producto que recibió. Perdónenos por no informarle nuevamente si hay actualizaciones de tecnología o software en nuestro producto.

Instrucciones de seguridad importantes:

ADVERTENCIA: Lea atentamente y comprenda todas las INSTRUCCIONES DE MONTAJE Y INSTRUCCIONES DE OPERACIÓN antes de operar. Si no se siguen las

Las reglas de seguridad y otras precauciones básicas de seguridad pueden resultar en lesiones graves.

Lesiones personales. Pueden ocurrir varios peligros si la pistola de engrase de palanca manual se maneja de forma inadecuada durante la instalación, la puesta en servicio y el uso diario.

Operación. Riesgo de lesiones y daños materiales debido a

manipulación indebida. Mantener el manual a disposición del personal operativo.

el lugar de uso del aparato. 1.

medidas de seguridad específicas del país y normativas de prevención de accidentes

Debe ser observado.

2. Sólo personas calificadas y autorizadas pueden operar el gatillo.

pistola rociadora.

3. Son personas cualificadas aquellas que, por su formación, experiencia,

instrucción y conocimiento de las normas pertinentes, capaz de evaluar

tareas asignadas e identificar situaciones potencialmente peligrosas.

4. Todas las personas encargadas de la instalación, operación, mantenimiento y reparación.

Para realizar el trabajo, deberá haber leído y comprendido estas instrucciones de funcionamiento.

5. Cualquier uso más allá de estos parámetros puede conllevar riesgos graves y es

se considerará un uso contrario al fin previsto. El operador está obligado a

responsable de los daños resultantes de un uso distinto al previsto.

PRECAUCIÓN:

1. Cumplir con las instrucciones de mantenimiento y servicio del fabricante de la máquina.

instrucciones

2. Los accesorios defectuosos pueden provocar lesiones personales y daños materiales.

3. Durante su período de uso, los accesorios deben revisarse para detectar desgaste, grietas y otros daños.

4. Los accesorios defectuosos deben reemplazarse inmediatamente.

5. ¡No abra el gatillo de la pistola pulverizadora cuando esté bajo presión!

6. Al utilizar la pistola pulverizadora con gatillo, utilice el equipo adecuado, como

guantes protectores y protección para los ojos

GUARDE ESTAS INSTRUCCIONES.

| | |
|------------------|----------------------|
| Presión máxima | 4000 psi |
| Caudal máx. | 8 galones por minuto |
| Temperatura máx. | 60 °C/140 °F |

El kit de pistola hidrolavadora incluye:

1 x pistola hidrolavadora

5 x Puntas de boquilla diferentes

1 x cinta de PTFE

1 x Cinturón de hombro

1 x barra de extensión

Característica

Conexión de boquillas: conector rápido de 1/4"

Accesorio: manguera de hidrolavadora con conector M22 de 14 mm o M22 de 15 mm

5 boquillas de pulverización con diferentes ángulos de pulverización (0°, 15°, 25°, 40°, 65°)

1. Rojo: línea recta de agua de 0 grados

2. Amarillo: Agua en forma de abanico a 15 grados.

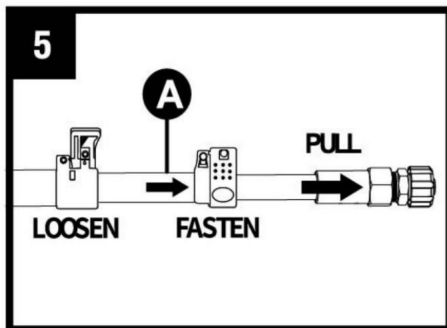
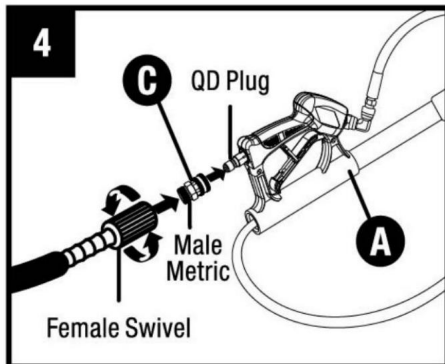
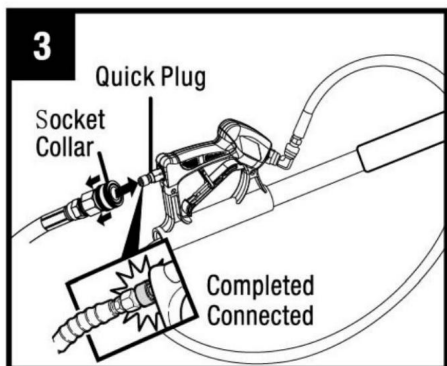
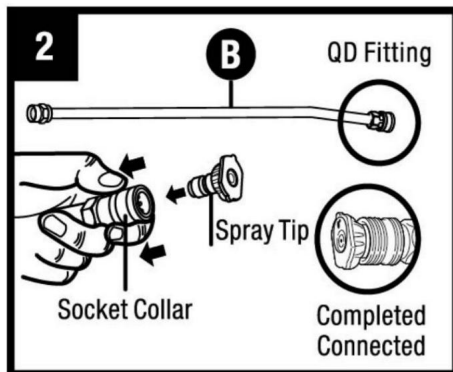
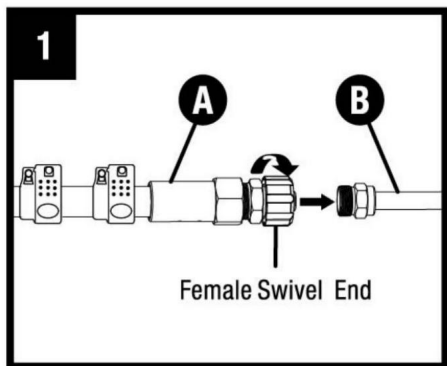
3. Verde: Agua en forma de abanico a 25 grados.

4. Blanco: Agua en forma de abanico de 40 grados.

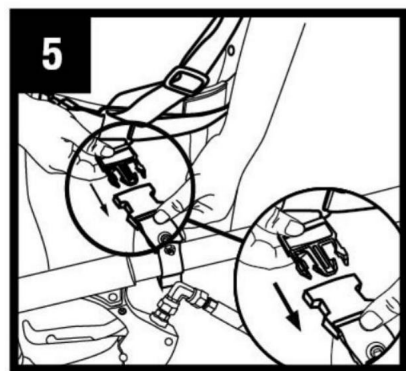
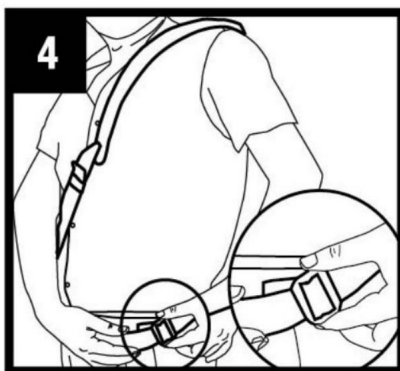
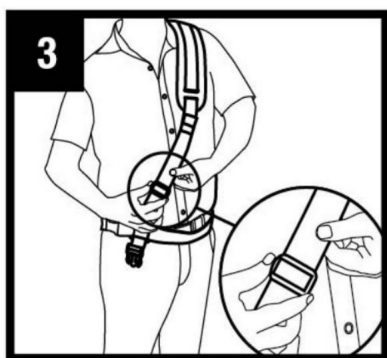
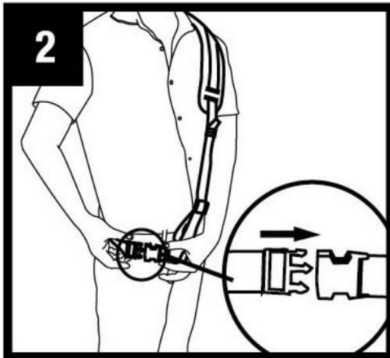
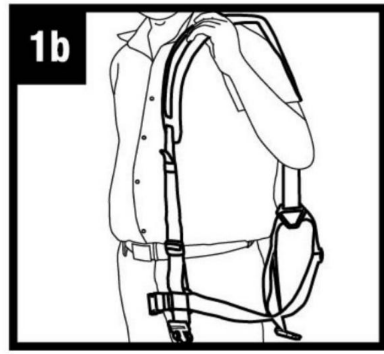
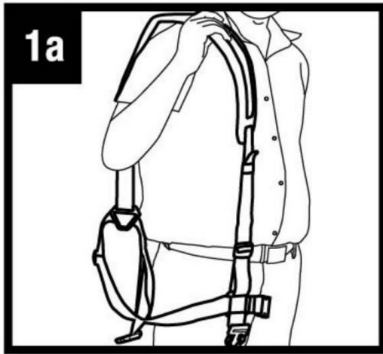
5. Negro: 65, boquilla de espuma de abanico grande



Instrucciones de instalación y funcionamiento



Instrucciones para el uso del arnés (si corresponde)



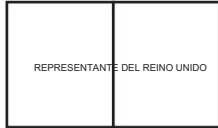
Dirección: Baoshanqu Shuangchenglu 803long 11hao 1602A-1609shi

Llevar a la fuerza

Importado a Australia: SIHAO PTY LTD, 1 ROKEVA STREETEASTWOOD

Nueva Gales del Sur 2122 Australia

Importado a EE. UU.: Sanven Technology Ltd., Suite 250, 9166 Anaheim Place,
Rancho Cucamonga, CA 9173



Grupo Pooledas Ltd.

Unidad 5 Casa Albert Edward, Los Pabellones

Preston, Reino Unido



SHUNSHUN GmbH

Römeräcker 9 Z2021, 76351

Linkenheim-Hochstetten, Alemania

Hecho en china

VEVOR[®]

TOUGH TOOLS, HALF PRICE

Soporte técnico y certificado de garantía
electrónica www.vevor.com/support

VEVOR[®]

TOUGH TOOLS, HALF PRICE

Wsparcie techniczne i certyfikat gwarancji elektronicznej www.vevor.com/support

PISTOLET NATRYSKOWY DO MYJKI CIŚNIENIOWEJ

MODEL: QDXDJ5.5MQXSQ

Nadal staramy się oferować Państwu narzędzia w konkurencyjnych cenach.

„Oszczędź połowę”, „Połowa ceny” lub inne podobne wyrażenia używane przez nas stanowią jedynie szacunkowe oszczędności, jakie możesz uzyskać kupując u nas określone narzędzia w porównaniu z głównymi markami i niekoniecznie oznaczają one objęcie wszystkich kategorii narzędzi oferowanych przez nas. Uprzejmie przypominamy, aby dokładnie sprawdzić, czy składając u nas zamówienie faktycznie oszczędzasz połowę w porównaniu z głównymi markami.

VEVOR®

TOUGH TOOLS, HALF PRICE

MYJKA CIŚNIENIOWA
PISTOLET NATRYSKOWY

MODEL:QDXDJ5.5MQXSQ



POTRZEBUJESZ POMOCY? SKONTAKTUJ SIĘ Z NAMI!

Masz pytania dotyczące produktu? Potrzebujesz wsparcia technicznego? Skontaktuj się z nami:

Wsparcie techniczne i certyfikat gwarancji
elektronicznej www.vevor.com/support

To jest oryginalna instrukcja, przed użyciem należy uważnie przeczytać wszystkie instrukcje. VEVOR zastrzega sobie jasną interpretację naszej instrukcji obsługi. Wygląd produktu będzie zależał od produktu, który otrzymałeś. Prosimy o wybaczenie, że nie poinformujemy Cię ponownie, jeśli w naszym produkcie pojawią się jakiegokolwiek aktualizacje technologiczne lub oprogramowania.

Ważne instrukcje dotyczące bezpieczeństwa:

OSTRZEŻENIE: Przeczytaj uważnie i zrozum wszystkie instrukcje dotyczące montażu i użytkowania.

INSTRUKCJA OBSŁUGI przed rozpoczęciem użytkowania. Nieprzestrzeganie

zasady bezpieczeństwa i inne podstawowe środki ostrożności mogą skutkować poważnymi konsekwencjami obrażenia ciała. Mogą wystąpić również zagrożenia, jeśli ręczna dzwignia pistoletu smarowego jest nieprawidłowo obsługiwana podczas instalacji, uruchomienia i codziennej eksploatacji operacji. Ryzyko obrażeń i uszkodzenia mienia materialnego z powodu niewłaściwego użytkowania. Instrukcję należy przechowywać do dyspozycji personelu obsługującego. Miejsce użytkowania urządzenia.

1. przepisy bezpieczeństwa i zapobiegania wypadkom obowiązujące w danym kraju należy przestrzegać

2. Tylko osoby wykwalifikowane i upoważnione mogą obsługiwać

pistolet natryskowy.

3. Osoby są wykwalifikowane, jeżeli ze względu na swoje wykształcenie, doświadczenie, instruktaż i znajomość odpowiednich norm, może być powierzone zadania i identyfikację potencjalnie niebezpiecznych sytuacji.

4. Wszystkie osoby odpowiedzialne za instalację, obsługę, konserwację i naprawę. Aby rozpocząć pracę, należy przeczytać i zrozumieć niniejszą instrukcję obsługi.

5. Jakikolwiek użyty wykraczający poza te parametry może prowadzić do poważnych zagrożeń i jest uważane za użyte sprzeczne z zamierzonym celem. Operator jest nieponosi odpowiedzialności za szkody będące wynikiem użytkowania niezgodnego z przeznaczeniem.
OSTROŻNOŚĆ:

1. Przestrzegaj zaleceń producenta maszyny dotyczących konserwacji i serwisu. instrukcje

2. Wadliwe akcesoria mogą być przyczyną obrażeń ciała i szkód materialnych.

3. W trakcie użytkowania należy sprawdzać akcesoria pod kątem zużycia, pęknięć innych uszkodzeń.

4. Wadliwe akcesoria należy natychmiast wymienić

5. Nie otwieraj pistoletu natryskowego, gdy jest pod ciśnieniem!

6. Podczas używania pistoletu natryskowego należy używać odpowiedniego sprzętu, takiego jak: rękawice ochronne i ochrona oczu

ZACHOWAJ TE INSTRUKCJE.

| | |
|------------------------|---------------------|
| Maksymalne ciśnienie | 4000 psi |
| Maksymalny przepływ | 8 galonów na minutę |
| Maksymalna temperatura | 60°C/140°F |

Zestaw pistoletu do myjki ciśnieniowej zawiera:

1 x pistolet do myjki ciśnieniowej

5 x Różne końcówki dysz

1 x taśma PTFE

1 x Pasek na ramię

1 x drążek przedłużający

Funkcja

Dopasowanie dysz: szybkozłącze 1/4"

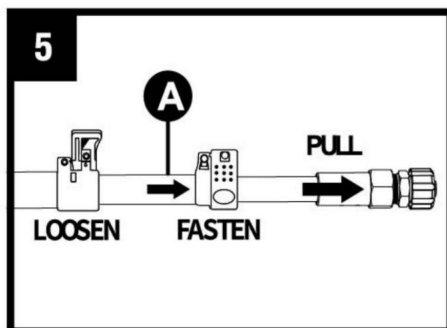
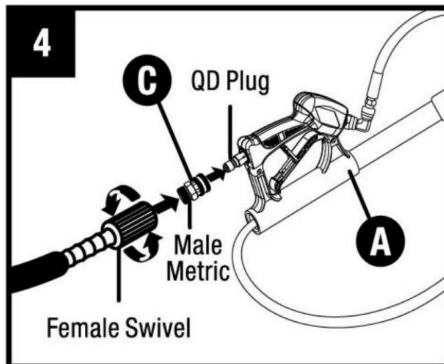
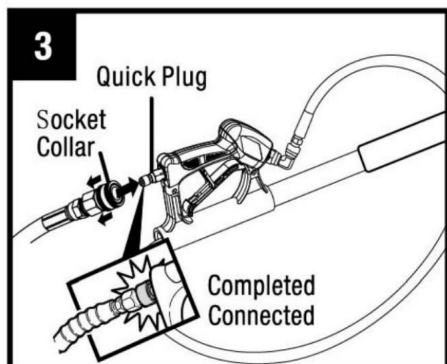
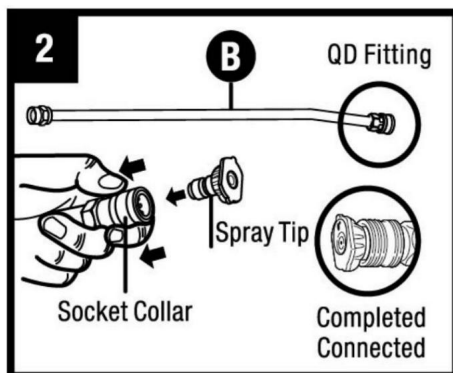
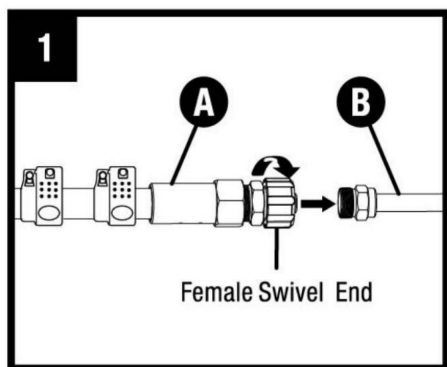
Montaż: wąż myjki ciśnieniowej ze złączem M22 14mm lub M22 15mm

5 dysz natryskowych o różnym kącie natrysku (0°, 15°, 25°, 40°, 65°)

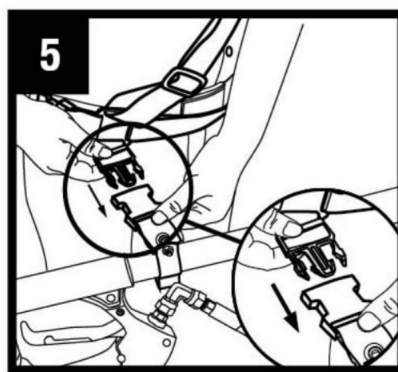
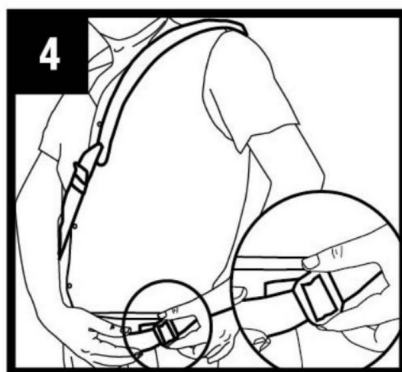
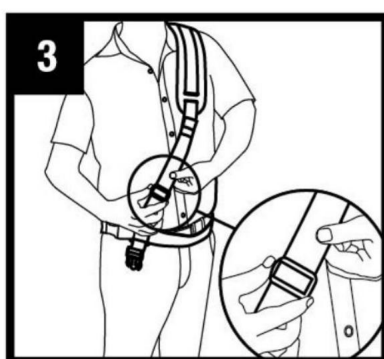
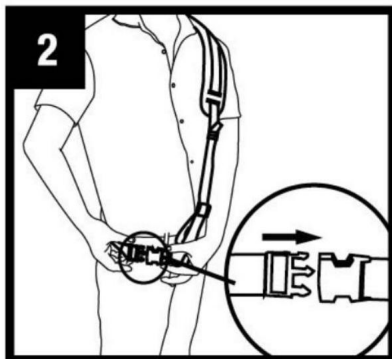
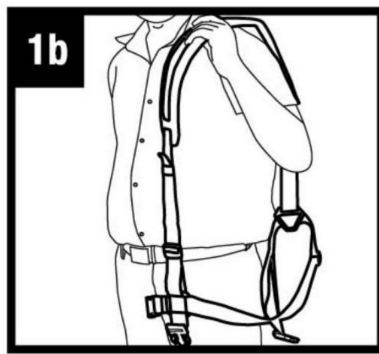
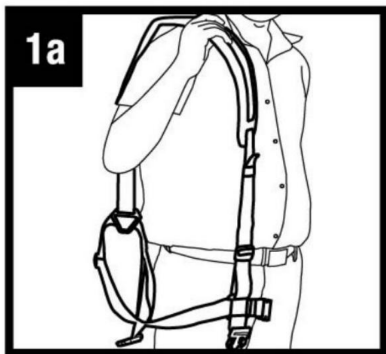
1. Czerwony: 0 stopni linii prostej wody
2. Żółty: 15 stopni wody w kształcie wachlarza
3. Zielony: 25 stopni wody w kształcie wachlarza
4. Biały: 40 stopniowy wachlarzowaty kształt wody
5. Czarny: 65, duża dysza piankowa



Instrukcja instalacji i obsługi



Instrukcja noszenia uprzęży (jeśli dotyczy)



Adres: Baoshanqu Shuangchenglu 803long 11hao 1602A-1609shi
Szanghaj

Importowane do AUS: SIHAO PTY LTD, 1 ROKEVA STREETEASTWOOD
NSW 2122 Australia

Importowane do USA: Sanven Technology Ltd., Suite 250, 9166 Anaheim
Place, Rancho Cucamonga, CA 9173



Grupa Pooledas Ltd.
Jednostka 5 Dom Alberta Edwarda, Pawilony
Preston, Wielka Brytania



SHUNSHUN GmbH
Römeräcker 9 Z2021, 76351
Linkenheim-Hochstetten, Niemcy

Wyprodukowano w Chinach

VEVOR®

TOUGH TOOLS, HALF PRICE

Wsparcie techniczne i certyfikat gwarancji
elektronicznej www.vevor.com/support

VEVOR[®]

TOUGH TOOLS, HALF PRICE

Technische ondersteuning en e-garantiecertificaat www.vevor.com/support

HOGEDRUKREINIGER MET TREKKERSPUITPISTOOL

MODEL: QDXDJ5.5MQXSQ

Wij streven er voortdurend naar om u gereedschappen tegen concurrerende prijzen te leveren.

"Save Half", "Half Price" of andere soortgelijke uitdrukkingen die wij gebruiken, geven alleen een schatting van de besparingen die u kunt behalen door bepaalde gereedschappen bij ons te kopen in vergelijking met de grote topmerken en betekent niet noodzakelijkerwijs dat alle categorieën gereedschappen die wij aanbieden, worden gedekt. Wij herinneren u eraan om zorgvuldig te controleren of u daadwerkelijk de helft bespaart in vergelijking met de grote topmerken wanneer u een bestelling bij ons plaatst.

VEVOR®

TOUGH TOOLS, HALF PRICE

HOGEDRUKREINIGER
TREKKERSPUIPISTOOL

MODEL:QDXDJ5.5MQXSQ



HULP NODIG? NEEM CONTACT MET ONS OP!

Heeft u vragen over het product? Heeft u technische ondersteuning nodig? Neem dan gerust contact met ons op:

**Technische ondersteuning en e-
garantiecertificaat www.vevor.com/support**

Dit is de originele instructie, lees alle handleidingen zorgvuldig door voordat u het product gebruikt. VEVOR behoudt zich een duidelijke interpretatie van onze gebruikershandleiding voor. Het uiterlijk van het product is afhankelijk van het product dat u hebt ontvangen. Vergeef ons dat we u niet opnieuw zullen informeren als er technologie- of software-updates voor ons product zijn.

Belangrijke veiligheidsinstructies:

WAARSCHUWING: Lees alle MONTAGE- EN GEBRUIKSAANWIJZINGEN zorgvuldig door en zorg dat u ze begrijpt.

GEBRUIKSAANWIJZING voordat u gaat werken. Het niet opvolgen van de veiligheidsregels en andere elementaire veiligheidsmaatregelen kunnen leiden tot ernstige persoonlijk letsel. Er kunnen verschillende gevaren optreden als de handbediende vetspuit wordt onjuist behandeld tijdens de installatie, inbedrijfstelling en dagelijkse werking. Risico op letsel en schade aan materiële eigendommen vanwege onjuiste behandeling. Houd de handleiding ter beschikking van het bedienend personeel op de gebruikslocatie van de eenheid.

1. landspecifieke veiligheidsmaatregelen en ongevalpreventievoorschriften moet worden nageleefd.
2. Alleen gekwalificeerde en geautoriseerde personen mogen de trekker bedienen spuitpistool.
3. Personen zijn gekwalificeerd als zij door hun opleiding, ervaring, instructie en kennis van de relevante normen, in staat om te beoordelen toegewezen taken en om potentieel gevaarlijke situaties te identificeren.
4. Alle personen die belast zijn met de installatie, bediening, het onderhoud en de reparatie om te kunnen werken, moet u deze gebruiksaanwijzing hebben gelezen en begrepen.
5. Elk gebruik buiten deze parameters kan leiden tot ernstige risico's en is beschouwd als gebruik dat in strijd is met het beoogde doel. De exploitant is aansprakelijk voor schade die voortvloeit uit ander gebruik dan het beoogde gebruik.

VOORZICHTIGHEID:

1. Volg de onderhouds- en servicevoorschriften van de machinefabrikant op instructies
2. Defecte accessoires kunnen leiden tot persoonlijk letsel en materiële schade.
3. Tijdens de gebruikperiode moeten accessoires worden gecontroleerd op slijtage, scheuren en andere schade.
4. Defecte accessoires moeten onmiddellijk worden vervangen.
5. Open het spuitpistool niet als het onder druk staat!
6. Gebruik bij het gebruik van het spuitpistool met trekker geschikte apparatuur, zoals: beschermende handschoenen en oogbescherming

BEWAAR DEZE INSTRUCTIES.

| | |
|----------------------|------------|
| Maximale druk | 4000 psi |
| Maximale stroom | 8 GPM |
| Maximale temperatuur | 60°C/140°F |

• Hogedrukreinigerpistoolset bevat:

1 x Hogedrukreinigerpistool

5 x Verschillende spuitmondpunten

1 x PTFE-tape

1 x Schouderriem

1 x Verlengstang

• Functie

Aansluiting sproeiers: 1/4" snelkoppeling

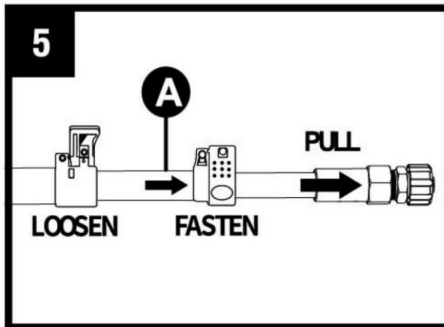
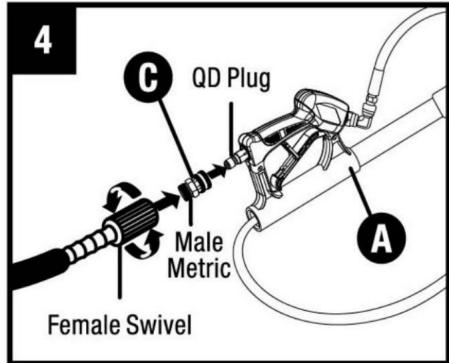
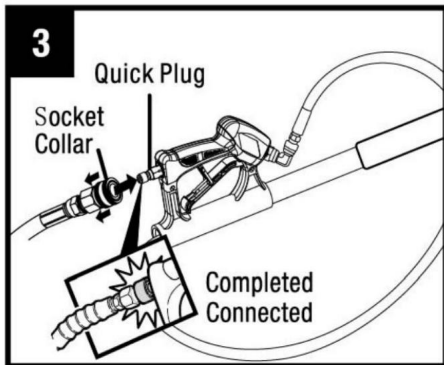
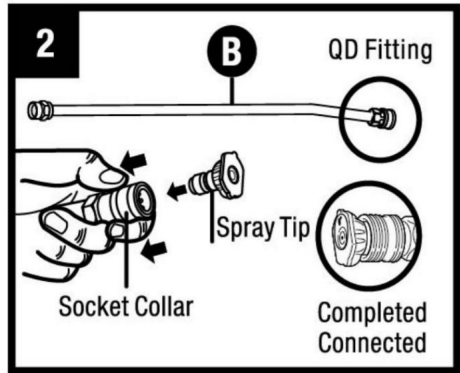
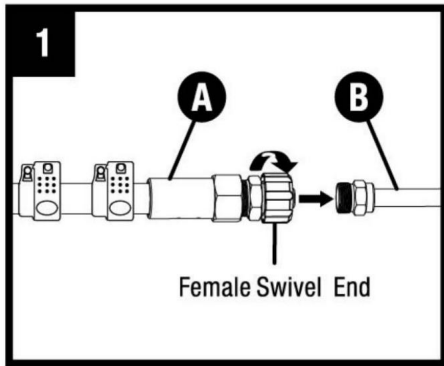
Aansluiting: hogedrukreinigerslang met M22 14mm of M22 15mm aansluiting

5 sproeikoppen hebben verschillende sproeihoeken (**0°•15°•25°•40°•65°**)

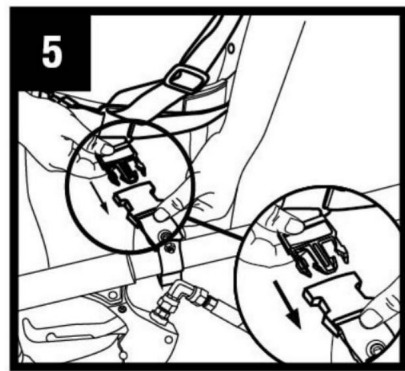
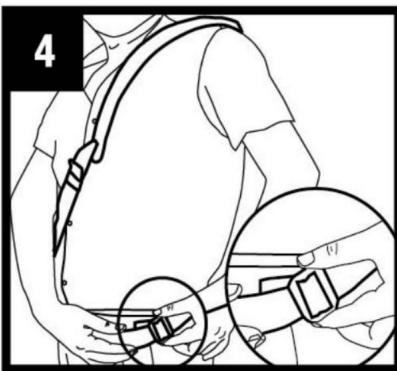
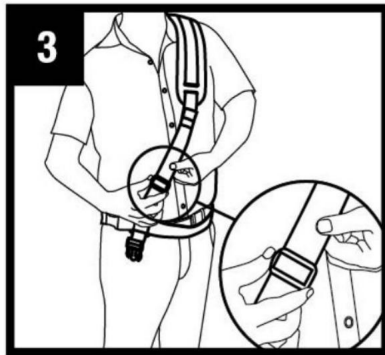
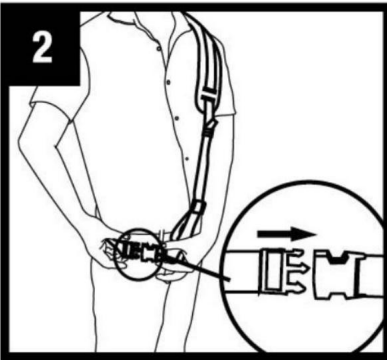
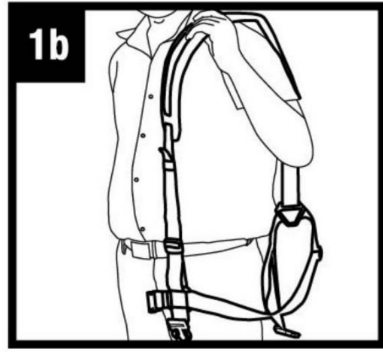
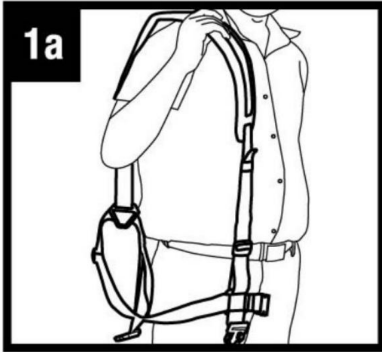
1. Rood: 0 graden rechte lijn van water
2. Geel: 15 graden waaivormig water
3. Groen: 25 graden waaivormig water
4. Wit: 40 graden waaivormig water
5. Zwart: 65, grote waaierschuimsproeier



Installatie- en bedieningsinstructies



Instructies voor het dragen van het harnas (indien van toepassing)



Adres: Baoshanqu Shuangchenglu 803long 11hao 1602A-1609shi
Sjanghai

Geïmporteerd naar AUS: SIHAO PTY LTD, 1 ROKEVA STREETEASTWOOD
NSW 2122 Australië

Geïmporteerd naar de VS: Sanven Technology Ltd., Suite 250, 9166 Anaheim
Place, Rancho Cucamonga, CA 9173



Pooledas Groep Ltd
Unit 5 Albert Edward House, De Paviljoens
Preston, Verenigd Koninkrijk



SHUNSHUN GmbH
Römeräcker 9 Z2021, 76351
Linkenheim-Hochstetten, Duitsland

Gemaakt in China

VEVOR®

TOUGH TOOLS, HALF PRICE

Technische ondersteuning en e-
garantiecertificaat www.vevor.com/support

VEVOR[®]

TOUGH TOOLS, HALF PRICE

Teknisk support och e-garanticertifikat www.vevor.com/support

TRYCKSKIVATTRIGGER SPRAYPISTOL

MODELL: QDXDJ5.5MQXSQ

Vi fortsätter att vara engagerade i att ge dig verktyg till konkurrenskraftiga priser.

"Spara hälften", "halva priset" eller andra liknande uttryck som används av oss representerar bara en uppskattning av besparingar du kan dra nytta av att köpa vissa verktyg hos oss jämfört med de stora toppmärkena och betyder inte nödvändigtvis att täcka alla kategorier av verktyg som erbjuds av oss. Du påminns vänligen om att noggrant kontrollera när du gör en beställning hos oss om du faktiskt sparar hälften i jämförelse med de främsta stora varumärkena.

VEVOR®

TOUGH TOOLS, HALF PRICE

HÖRTRYCKSVÄTTARE
TRIGGER SPRAYPISTON

MODELL: QDXDJ5.5MQXSQ



BEHÖVER HJÄLP? KONTAKTA OSS!

Har du produktfrågor? Behöver du teknisk support? Kontakta oss gärna:

Teknisk support och e-garanticertifikat
www.vevor.com/support

Detta är den ursprungliga instruktionen, läs alla instruktioner noggrant innan du använder den. VEVOR reserverar sig för en tydlig tolkning av vår användarmanual. Utseendet på produkten är beroende av den produkt du fått. Ursäkta oss att vi inte kommer att informera dig igen om det finns någon teknik eller mjukvaruuppdateringar på vår produkt.

Ö Viktiga säkerhetsinstruktioner:

WARNING: Läs noga och förstå alla MONTERING OCH

DRIFTINSTRUKTIONER före användning. Underlåtenhet att följa

säkerhetsregler och andra grundläggande säkerhetsåtgärder kan leda till allvarliga personskada. Olika faror kan uppstå om handspaken fettspruta

hanteras felaktigt under installation, driftsättning och dagligen drift. Risk för personskador och skador på materiell egendom pga

felaktig hantering. Håll bruksanvisningen till förfogande för driftpersonalen på enhetens användningsplats. 1.

Landspecifika säkerhetsåtgärder och föreskrifter om förebyggande av olyckor måste iakttas.

2. Endast kvalificerade och auktoriserade personer får använda avtryckaren sprutpistol.

3. Personer är kvalificerade om de på grund av sin utbildning, erfarenhet, instruktion och kunskap om relevanta standarder, kunna bedöma tilldelade uppgifter och att identifiera potentiellt farliga situationer.

4. Alla personer som ansvarar för installation, drift, underhåll och reparation arbete, måste ha läst och förstått denna bruksanvisning.

5. All användning utöver dessa parametrar kan leda till allvarliga risker och är betraktas som användning som strider mot det avsedda ändamålet. Operatören är ansvarig för skador som uppstår på grund av annan användning än den avsedda användningen.

FÖRSIKTIGHET:

1. Följ maskintillverkarens underhåll och service instruktioner

2. Defekta tillbehör kan leda till personskador och materiella skador.

3. Under användningstiden måste tillbehören kontrolleras för slitage, sprickor och andra skador.

4. Defekta tillbehör ska bytas ut omedelbart.

5. Öppna inte avtryckaren när den är under tryck!

6. När du använder avtryckaren sprutpistol, använd lämplig utrustning som t.ex skyddshandskar och ögonskydd

SPARA DESSA INSTRUKTIONER.

| | |
|-----------------|------------|
| Max. Tryck | 4000 psi |
| Max. Flöde | 8 GPM |
| Max. Temperatur | 60°C/140°F |

ÿ Högtryckstvättspistolsats innehåller:

1 x högtryckstvättspistol

5 x Olika munstycksspetsar

1 x PTFE-tejp

1 x Axelbälte

1 x förlängningsstång

ÿ Funktion

Munstycken passning: 1/4"snabbkoppling

Montering: högtryckstvättsslang med M22 14mm eller M22 15mm anslutning

5 sprutmunstycken har olika sprutvinkel (**0°ÿ15°ÿ25°ÿ40°ÿ65°**)

1.Röd: 0 graders rak vattenlinje

2.Gult: 15 graders solfjäderformat vatten

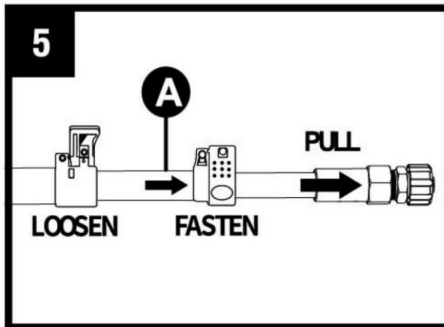
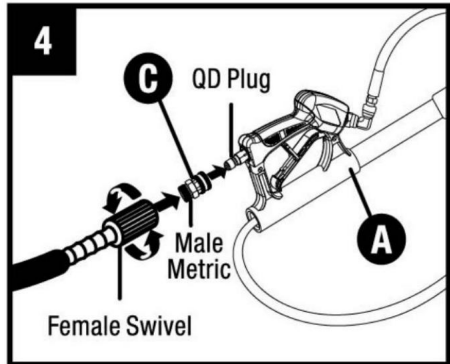
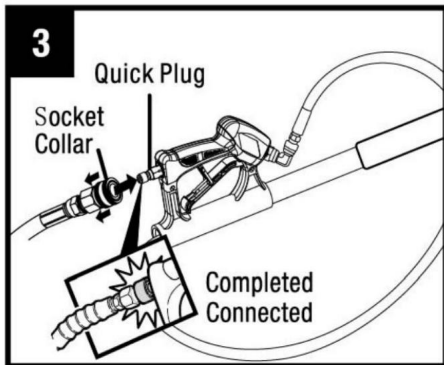
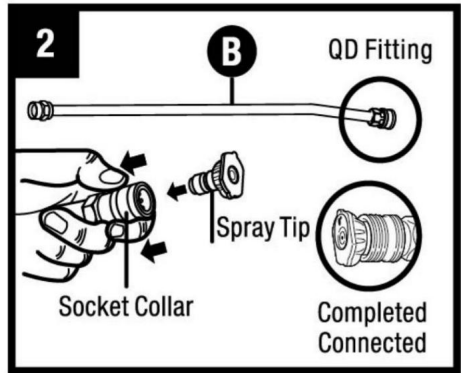
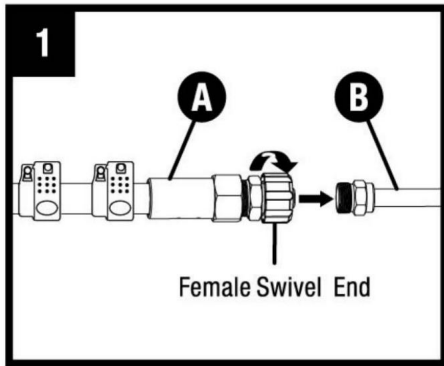
3.Grön: 25 graders solfjäderformat vatten

4.Vit: 40 graders solfjäderformat vatten

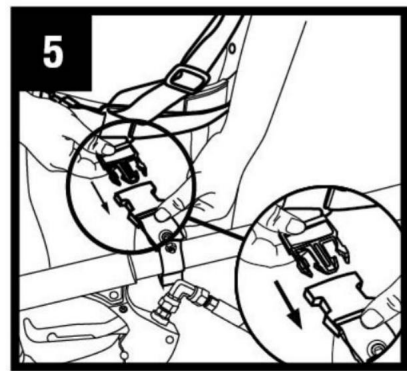
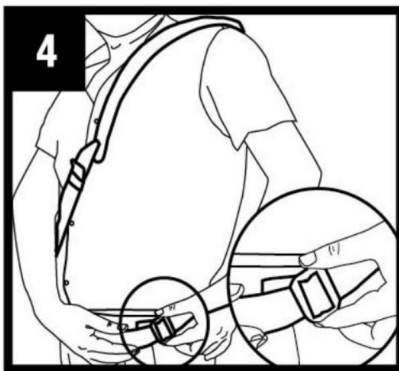
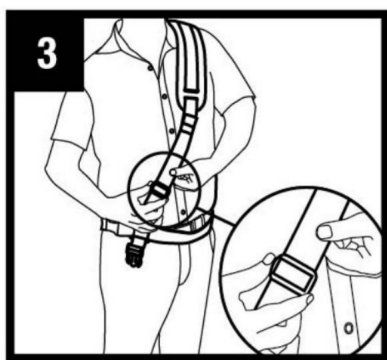
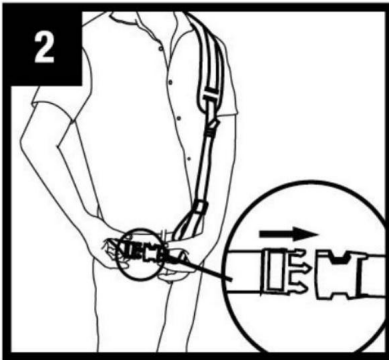
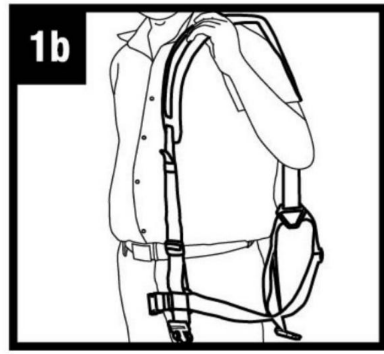
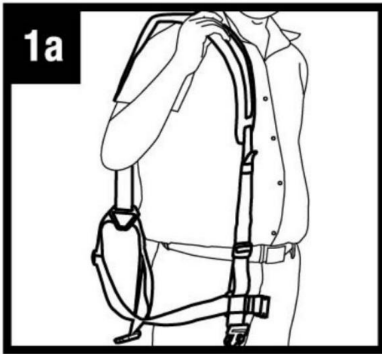
5.Svart: 65, stort munstycke av fläktskum



Installations- och driftsinstruktion



Bärinstruktion för sele (om tillämpligt)



Address: Baoshanqu Shuangchenglu 803long 11hao 1602A-1609shi
Shanghai

Importerad till AUS: SIHAO PTY LTD, 1 ROKEVA STREETEASTWOOD
NSW 2122 Australien

Importerad till USA: Sanven Technology Ltd., Suite 250, 9166 Anaheim
Place, Rancho Cucamonga, CA 9173



Pooledas Group Ltd
Enhet 5 Albert Edward House, The Pavilions
Preston, Storbritannien



SHUNSHUN GmbH
Römeräcker 9 Z2021, 76351
Linkenheim-Hochstetten, Tyskland

Tillverkad i Kina

VEVOR®

TOUGH TOOLS, HALF PRICE

Teknisk support och e-garanticertifikat

www.vevor.com/support