VEVOR®

TOUGH TOOLS, HALF PRICE

Technical Support and E-Warranty Certificate

www.vevor.com/support

MEASURING ROD

MODEL:3M3J \ 4M4J \ 5M5J

We continue to be committed to provide you tools with competitive price.
"Save Half", "Half Price" or any other similar expressions used by us only represents an estimate of savings you might benefit from buying certain tools with us compared to the major top brands and does not necessarily mean to cover all categories of tools offered by us. You are kindly reminded to verify carefully when you are placing an order with us if you are actually saving half in comparison with the top major brands.

VEVOR®

TOUGH TOOLS, HALF PRICE

MEASURING ROD

MODEL: 3M3J

NEED HELP? CONTACT US!

Have product questions? Need technical support? Please feel free to contact us:

Technical Support and E-Warranty Certificate
www.vevor.com/support

This is the original instruction, please read all manual instructions carefully before operating. VEVOR reserves a clear interpretation of our user manual. The appearance of the product shall be subject to the product you received. Please forgive us that we won't inform you again if there are any technology or software updates on our product.

Model	3M3J	4M4J	5M5J
Range(mm)	3	4	5
Number Of Folding Segments	3	4	5

Part List			
NO.	Picture	Name	QTY.
1		Measuring Rod	1
2	OR	Spirit Level	1
3		Bag	1

Expansion Method

Step 1:Pull out the second ruler.

Step 2:Until the buckle pops out and holds the second ruler in place.(Other ruler bodies operate the same.)



Spirit Level Installation

	
3M3J:Attach it directly to the ruler.	4M4J & 5M5J:Insert it directly into the slot.

Storage Mode

Step 1:Press the clasp and push down the second ruler body.







Step 2:Push the second leg to the bottom.(Other ruler bodies operate the same.)

Reading Method



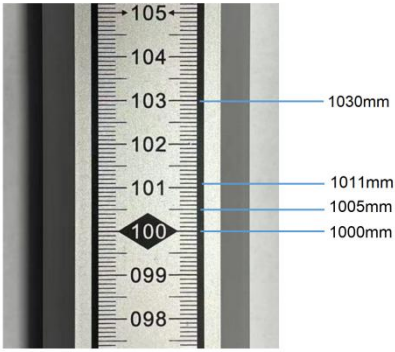

Manufacturer: Shanghaimuxinmuyeyouxiangongsi
Address: Shuangchenglu 803nong11hao1602A-1609shi, baoshanqu, shanghai 200000 CN.
Imported to AUS: SIHAO PTY LTD. 1 ROKEVA STREETEASTWOOD NSW 2122 Australia
Imported to USA: Sanven Technology Ltd. Suite 250, 9166 Anaheim Place, Rancho Cucamonga, CA 91730

UK	REP

YH CONSULTING LIMITED.
C/O YH Consulting Limited Office 147,
Centurion House, London Road,
Staines-upon-Thames, Surrey, TW18 4AX

EC	REP

E-CrossStu GmbH
Mainzer Landstr.69,
60329 Frankfurt am Main.

VEVOR®

TOUGH TOOLS, HALF PRICE

Technical Support and E-Warranty Certificate

www.vevor.com/support

Machine Translated by Google

VEVOR®

TOUGH TOOLS, HALF PRICE

Assistance technique et certificat de garantie électronique

www.vevor.com/support

TIGE DE MESURE

MODÈLE : 3M3J\4M4J\5M5J

Nous continuons à nous engager à vous fournir des outils à des prix compétitifs.
« Économisez la moitié », « Moitié prix » ou toute autre expression similaire utilisée par nous ne représente qu'une estimation des économies que vous pourriez réaliser en achetant certains outils chez nous par rapport aux grandes marques et ne couvre pas nécessairement toutes les catégories d'outils que nous proposons.
Nous vous rappelons de bien vouloir vérifier soigneusement lorsque vous passez une commande chez nous si vous économisez réellement la moitié par rapport aux grandes marques.

Machine Translated by Google

Machine Translated by Google

VEVOR®
TOUGH TOOLS, HALF PRICE

TIGE DE MESURE

Modèle : 3M3J

BESOIN D'AIDE? CONTACTEZ-NOUS!

Vous avez des questions sur nos produits ? Vous avez besoin d'assistance technique ? N'hésitez pas

à nous contacter : Assistance technique et certificat de garantie électronique www.vevor.com/support

Il s'agit de la notice d'utilisation d'origine. Veuillez lire attentivement toutes les instructions du manuel avant de l'utiliser. VEVOR se réserve le droit d'interpréter clairement notre manuel d'utilisation. L'apparence du produit dépend du produit que vous avez reçu. Veuillez nous excuser, nous ne vous informerons plus en cas de mise à jour technologique ou logicielle de notre produit.

Machine Translated by Google

Modèle	3M3J	4M4J	5M5J
Portée (mm)	3	4	5
Nombre de pliages Segments	3	4	5

Liste des pièces			
NON.	Image	Nom	QTÉ.
1		Tige de mesure	1
2	OU	Niveau à bulle	1
3		Sac	1

Méthode d'extension

Étape 1 : Retirez la deuxième règle.

Étape 2 : Jusqu'à ce que la boucle sorte et maintienne la deuxième règle en place. (Autre

(les corps dirigeants fonctionnent de la même manière.)



Installation du niveau à bulle

	
3M3J : Fixez-le directement sur la règle.	4M4J et 5M5J : insérez-le directement dans la fente.

Machine Translated by Google

Mode de stockage

Étape 1 : Appuyez sur le fermoir et poussez le deuxième corps de la règle vers le bas.



Étape 2 : Poussez la deuxième jambe vers le bas. (Les autres corps de règle fonctionnent de la même manière.)

Machine Translated by Google

Méthode de lecture



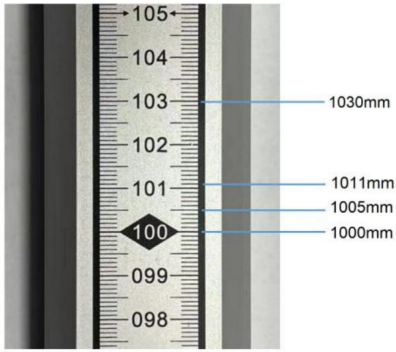

Fabricant : Shanghaimuxinmuyeyouxiangongsi

Adresse : Shuangchenglu 803nong11hao1602A-1609shi, baoshanqu, Shanghai 200000 CN.

Importé en Australie : SIHAO PTY LTD. 1 ROKEVA STREETEASTWOOD NSW 2122 Australie

Importé aux États-Unis : Sanven Technology Ltd. Suite 250, 9166 Anaheim Lieu, Rancho Cucamonga, CA 91730

REPRÉSENTANT	DU ROYAUME-UNI

YH CONSULTING LIMITÉE.

A/S YH Consulting Limited Bureau 147,
Centurion House, London Road,
Staines-upon-Thames, Surrey, TW18 4AX

REPRÉSENTANT	DE LA CE

E-CrossStu GmbH

Mainzer Landstr.69,
60329 Francfort-sur-le-Main.

Machine Translated by Google

Machine Translated by Google

VEVOR®

TOUGH TOOLS, HALF PRICE

Assistance technique et certificat de garantie électronique www.vevor.com/support

Machine Translated by Google

VEVOR®

TOUGH TOOLS, HALF PRICE

Technischer Support und E-Garantie-Zertifikat
www.vevor.com/support

MESSSTAB

MODELL:3M3J\4M4J\5M5J

Wir sind weiterhin bestrebt, Ihnen Werkzeuge zu wettbewerbsfähigen Preisen anzubieten. „Sparen Sie die Hälfte“, „Halber Preis“ oder andere ähnliche Ausdrücke, die wir verwenden, stellen nur eine Schätzung der Ersparnis dar, die Sie beim Kauf bestimmter Werkzeuge bei uns im Vergleich zu den großen Topmarken erzielen können, und decken nicht unbedingt alle von uns angebotenen Werkzeugkategorien ab. Wir möchten Sie freundlich daran erinnern, bei Ihrer Bestellung bei uns sorgfältig zu prüfen, ob Sie im Vergleich zu den großen Topmarken tatsächlich die Hälfte sparen.

Machine Translated by Google

Machine Translated by Google

VEVOR®
TOUGH TOOLS, HALF PRICE

MESSSTAB

Modell: 3M3J

Brauchen Sie Hilfe? Kontaktieren Sie uns!

Haben Sie Fragen zum Produkt? Benötigen Sie technischen Support? Bitte kontaktieren Sie uns:

Technischer Support und E-Garantie-Zertifikat www.vevor.com/support

Dies ist die Originalanleitung. Bitte lesen Sie alle Anweisungen sorgfältig durch, bevor Sie das Gerät in Betrieb nehmen. VEVOR behält sich eine klare Auslegung unserer Bedienungsanleitung vor. Das Erscheinungsbild des Produkts richtet sich nach dem Produkt, das Sie erhalten haben. Bitte verzeihen Sie uns, dass wir Sie nicht erneut informieren, wenn es Technologie- oder Software-Updates für unser Produkt gibt.

Machine Translated by Google

Modell	3M3J	4M4J	5M5J
Bereich (mm)	3	4	5
Anzahl der Falzungen Segmente	3	4	5

Stückliste			
NEIN.	Bild	Name	MENGE.
1		Messstab	1
2	ODER	Wasserwaage	1
3		Tasche	1

Erweiterungsmethode

Schritt 1: Ziehen Sie das zweite Lineal heraus.

Schritt 2: Bis die Schnalle herausspringt und das zweite Lineal an Ort und Stelle hält. (Andere Die Funktionsweise der Herrscherkörper ist gleich.)



Installation der Wasserwaage

	
3M3J: Befestigen Sie es direkt am Lineal.	4M4J & 5M5J: Stecken Sie es direkt in der Steckplatz.

Machine Translated by Google

Speichermodus

Schritt 1: Drücken Sie den Verschluss und drücken Sie den zweiten Linealkörper nach unten.





Schritt 2: Drücken Sie das zweite Bein nach unten. (Bei anderen Linealkörpern funktioniert es genauso.)

Machine Translated by Google

Lesemethode



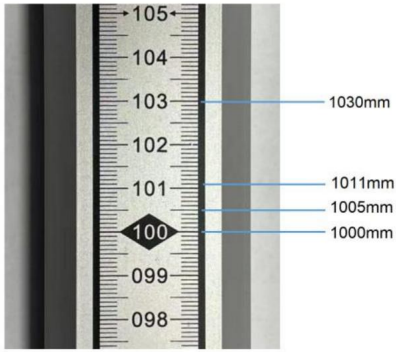

Hersteller: Shanghaimuxinmuyeyouxiangongsi

Adresse: Shuangchenglu 803nong11hao1602A-1609shi, baoshanqu, Shanghai 200000 CN.

Nach AUS importiert: SIHAO PTY LTD. 1 ROKEVA STREETEASTWOOD NSW 2122 Australien

Importiert in die USA: Sanven Technology Ltd. Suite 250, 9166 Anaheim Ort, Rancho Cucamonga, CA 91730

UK REP	YH CONSULTING LIMITED. C/O YH Consulting Limited Office 147, Centurion House, London Road, Staines-upon-Thames, Surrey, TW18 4AX
Vertreter der EG	E-CrossStu GmbH Mainzer Landstr.69, 60329 Frankfurt am Main.

Machine Translated by Google

Machine Translated by Google

VEVOR®

TOUGH TOOLS, HALF PRICE

Technischer Support und E-Garantie-Zertifikat

www.vevor.com/support

Machine Translated by Google

VEVOR®

TOUGH TOOLS, HALF PRICE

Supporto tecnico e certificato di garanzia elettronica www.vevor.com/support

ASTA DI MISURAZIONE

MODELLO:3M3J\4M4J\5M5J

Continuiamo a impegnarci per fornirvi strumenti a prezzi competitivi. "Risparmia la metà", "Metà prezzo" o qualsiasi altra espressione simile da noi utilizzata rappresenta solo una stima del risparmio che potresti ottenere acquistando determinati utensili con noi rispetto ai principali marchi principali e non significa necessariamente coprire tutte le categorie di utensili da noi offerti. Ti ricordiamo gentilmente di verificare attentamente quando effettui un ordine con noi se stai effettivamente risparmiando la metà rispetto ai principali marchi principali.

Machine Translated by Google

Machine Translated by Google

VEVOR®
TOUGH TOOLS, HALF PRICE

ASTA DI MISURAZIONE

Modello: 3M3J

HAI BISOGNO DI AIUTO? CONTATTACI!

Hai domande sul prodotto? Hai bisogno di supporto tecnico? Non esitare a contattarci:

Supporto tecnico e certificato di garanzia elettronica www.vevor.com/support

Questa è l'istruzione originale, si prega di leggere attentamente tutte le istruzioni del manuale prima di utilizzare. VEVOR si riserva una chiara interpretazione del nostro manuale utente. L'aspetto del prodotto sarà soggetto al prodotto ricevuto. Vi preghiamo di perdonarci se non vi informeremo di nuovo se ci sono aggiornamenti tecnologici o software sul nostro prodotto.

Machine Translated by Google

Modello	3M3J	4M4J	5M5J
Gamma (mm)	3	4	5
Numero di piegatura Segmenti	3	4	5

Elenco delle parti			
NO.	Immagine	Nome	QTY.
1		Asta di misurazione	1
2	O	Livella a bolla d'aria	1
3		Borsa	1

Metodo di espansione

Fase 1: estrarre il secondo righello.

Fase 2: Finché la fibbia non salta fuori e tiene fermo il secondo righello.(Altro

(I corpi dei righelli funzionano allo stesso modo.)



Installazione della livella a bolla d'aria

	
3M3J:Fissalo direttamente al righello.	4M4J e 5M5J:Inseriscilo direttamente in la fessura.

Machine Translated by Google

Modalità di archiviazione

Fase 1: premere la chiusura e spingere verso il basso il secondo corpo del righello.







Fase 2: spingere la seconda gamba verso il basso. (Gli altri corpi del righello funzionano allo stesso modo.)

Machine Translated by Google

Metodo di lettura



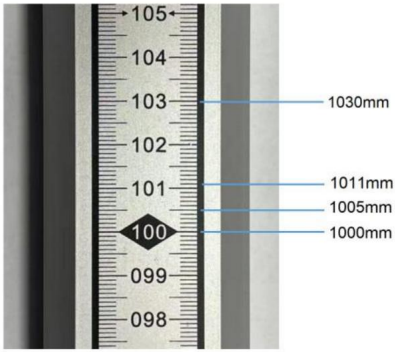

Produttore: Shanghaimuxinmuyeyouxiangongsi

Indirizzo: Shuangchenglu 803nong11hao1602A-1609shi, baoshanqu, shanghai 200000 CN.

Importato in AUS: SIHAO PTY LTD. 1 ROKEVA STREETEASTWOOD

Nuovo Galles del Sud 2122 Australia

Importato negli USA: Sanven Technology Ltd. Suite 250, 9166 Anaheim Luogo, Rancho Cucamonga, CA 91730

RAPPRESENTANZA DEL REGNO UNITO	

CONSULENZA YH LIMITATA.

C/O YH Consulting Limited Ufficio 147,
Centurion House, London Road,
Staines-upon-Thames, Surrey, TW18 4AX

Rappresentante della CE	

E-CrossStu GmbH

Mainzer Landstr.69,
60329 Francoforte sul Meno.

Machine Translated by Google

Machine Translated by Google

VEVOR®

TOUGH TOOLS, HALF PRICE

Supporto tecnico e certificato di garanzia elettronica www.vevor.com/support

Machine Translated by Google

VEVOR®

TOUGH TOOLS, HALF PRICE

Soporte técnico y certificado de garantía electrónica www.vevor.com/support

VARA DE MEDIR

MODELO:3M3J\4M4J\5M5J

Seguimos comprometidos a brindarle herramientas a precios competitivos. "Ahorre la mitad", "mitad de precio" o cualquier otra expresión similar que utilicemos solo representa una estimación del ahorro que podría obtener al comprar ciertas herramientas con nosotros en comparación con las principales marcas y no necesariamente significa que cubra todas las categorías de herramientas que ofrecemos. Le recordamos que, al realizar un pedido con nosotros, verifique cuidadosamente si realmente está ahorrando la mitad en comparación con las principales marcas.

Machine Translated by Google

Machine Translated by Google

VEVOR®
TOUGH TOOLS, HALF PRICE

VARA DE MEDIR

Modelo: 3M3J

¿NECESITA AYUDA? ¡CONTÁCTENOS!

¿Tiene preguntas sobre el producto? ¿Necesita asistencia técnica? No dude en ponerse en contacto con

nosotros: Asistencia técnica y certificado de garantía electrónica
www.vevor.com/support

Estas son las instrucciones originales, lea atentamente todas las instrucciones del manual antes de utilizar el producto. VEVOR se reserva una interpretación clara de nuestro manual de usuario. La apariencia del producto estará sujeta al producto que recibió. Perdónenos por no informarle nuevamente si hay actualizaciones de tecnología o software en nuestro producto.

Machine Translated by Google

Modelo	3M3J	4M4J	5M5J
Rango (mm)	3	4	5
Número de plegado Segmentos	3	4	5

Lista de piezas			
NO.	Imagen	Nombre	CANTIDAD.
1		Vara de medir	1
2	O	Nivel de burbuja	1
3		Bolsa	1

Método de expansión

Paso 1: Saque la segunda regla.

Paso 2:Hasta que la hebilla salga y sujete la segunda regla en su lugar.(Otros

(Los cuerpos gobernantes funcionan de la misma manera).



Instalación del nivel de burbuja

	
3M3J:Fíjelo directamente a la regla.	4M4J y 5M5J:insértelo directamente en La ranura.

Machine Translated by Google

Modo de almacenamiento

Paso 1: Presione el broche y empuje hacia abajo el segundo cuerpo de la regla.







Paso 2: Empuje la segunda pata hasta el fondo. (Otros cuerpos de regla funcionan de la misma manera).

Machine Translated by Google

Método de lectura



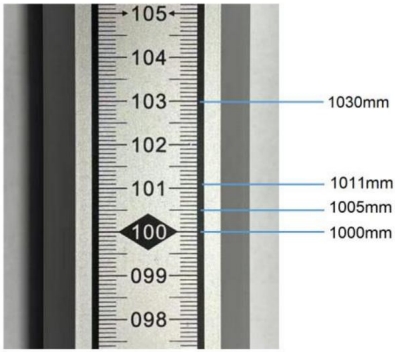

Fabricante: Shanghaimuxinmuyeyouxiangongsi

Dirección: Shuangchenglu 803nong11hao1602A-1609shi, baoshanqu, shanghai 200000 CN.

Importado a Australia: SIHAO PTY LTD. 1 ROKEVA STREETEASTWOOD Nueva Gales del Sur 2122 Australia

Importado a EE. UU.: Sanven Technology Ltd. Suite 250, 9166 Anaheim Lugar, Rancho Cucamonga, CA 91730

REPRESENTANTE DEL REINO UNIDO	

YH CONSULTING LIMITADA.

C/O YH Consulting Limited Oficina 147,
Centurion House, London Road,
Staines-upon-Thames, Surrey, TW18 4AX

REPRESENTANTE CE	

E-CrossStu GmbH

Mainzer Landstr.69,
60329 Fráncfort del Meno.

Machine Translated by Google

Machine Translated by Google

VEVOR®

TOUGH TOOLS, HALF PRICE

Soporte técnico y certificado de garantía electrónica www.vevor.com/support

Machine Translated by Google

VEVOR®

TOUGH TOOLS, HALF PRICE

Wsparcie techniczne i certyfikat gwarancji elektronicznej

www.vevor.com/support

ŁATA POMIAROWA

MODEL:3M3J\4M4J\5M5J

Nadal staramy się oferować Państwu narzędzia w konkurencyjnych cenach. „Oszczędź połowę", „Połowa ceny" lub inne podobne wyrażenia używane przez nas stanowią jedynie szacunkowe oszczędności, jakie możesz uzyskać, kupując u nas określone narzędzia w porównaniu z głównymi markami i niekoniecznie oznaczają one objęcie wszystkich kategorii narzędzi oferowanych przez nas. Uprzejmie przypominamy, aby dokładnie sprawdzić, czy składając u nas zamówienie faktycznie oszczędzasz połowę w porównaniu z głównymi markami.

Machine Translated by Google

Machine Translated by Google

VEVOR®
TOUGH TOOLS, HALF PRICE

ŁATA POMIAROWA

Model: 3M3J

POTRZEBUJESZ POMOCY? SKONTAKTUJ SIĘ Z NAMI!

Masz pytania dotyczące produktu? Potrzebujesz wsparcia technicznego? Skontaktuj się z nami: Wsparcie

techniczne i certyfikat E-Gwarancji www.vevor.com/support

To jest oryginalna instrukcja, przed użyciem należy uważnie przeczytać wszystkie instrukcje. VEVOR zastrzega sobie jasną interpretację naszej instrukcji obsługi. Wygląd produktu będzie zależał od produktu, który otrzymałeś. Prosimy o wybaczenie, że nie poinformujemy Cię ponownie, jeśli w naszym produkcie pojawią się jakiekolwiek aktualizacje technologiczne lub oprogramowania.

Machine Translated by Google

Model	3M3J	4M4J	5M5J
Zasięg (mm)	3	4	5
Liczba składanych Segmenty	3	4	5

Lista części			
NIE.	Zdjęcie	Nazwa	ILOŚĆ.
1		Pręt pomiarowy	1
2	LUB	Poziomica	1
3		Torba	1

Metoda ekspansji

Krok 1: Wyciągnij drugą linijkę.

Krok 2: Dopóki klamra nie wyskoczy i nie przytrzyma drugiej linijki na miejscu.(Inne (organy rządzące działają w ten sam sposób.)



Montaż poziomicy

	
3M3J: Przymocuj bezpośrednio do linijki.	4M4J i 5M5J: Włóż bezpośrednio do gniazdo.

Machine Translated by Google

Tryb przechowywania

Krok 1: Naciśnij zatrzask i dociśnij drugi korpus linijki.







Krok 2: Przesuń drugą nogę na dół. (Pozostałe korpusy linijki działają w ten sam sposób.)

Machine Translated by Google

Metoda czytania



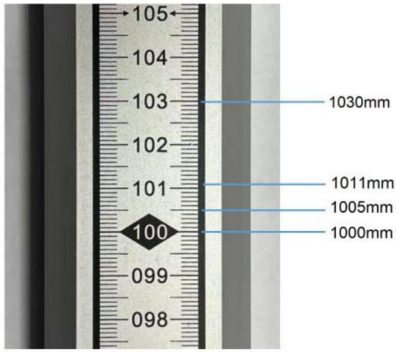

Producent: Shanghaimuxinmuyeyouxiangongsi

Adres: Shuangchenglu 803nong11hao1602A-1609shi, baoshanqu, szanghaj 200000 CN.

Importowane do AUS: SIHAO PTY LTD. 1 ROKEVA STREETEASTWOOD NSW 2122 Australia

Importowane do USA: Sanven Technology Ltd. Suite 250, 9166 Anaheim Miejsce, Rancho Cucamonga, CA 91730

REP WIELKIEJ BRYTANII	

YH CONSULTING LIMITED.

C/O YH Consulting Limited Biuro 147,
Centurion House, London Road,
Staines-upon-Thames, Surrey, TW18 4AX

Przedstawiciel UE	

E-CrossStu GmbH

Mainzer Landstr.69,
60329 Frankfurt nad Menem.

Machine Translated by Google

Machine Translated by Google

VEVOR®

TOUGH TOOLS, HALF PRICE

Wsparcie techniczne i certyfikat gwarancji elektronicznej www.vevor.com/support

Machine Translated by Google

VEVOR®

TOUGH TOOLS, HALF PRICE

Technische ondersteuning en e-garantiecertificaat www.vevor.com/support

MEETSTAAF

MODEL:3M3J\4M4J\5M5J

Wij streven er voortdurend naar om u gereedschappen tegen concurrerende prijzen te leveren. "Save Half", "Half Price" of andere soortgelijke uitdrukkingen die wij gebruiken, geven alleen een schatting van de besparingen die u kunt behalen door bepaalde gereedschappen bij ons te kopen in vergelijking met de grote topmerken en betekent niet noodzakelijkerwijs dat alle categorieën gereedschappen die wij aanbieden, worden gedekt. Wij herinneren u eraan om zorgvuldig te controleren of u daadwerkelijk de helft bespaart in vergelijking met de grote topmerken wanneer u een bestelling bij ons plaatst.

Machine Translated by Google

Machine Translated by Google

VEVOR®
TOUGH TOOLS, HALF PRICE

MEETSTAAF

Model: 3M3J

HULP NODIG? NEEM CONTACT MET ONS OP!

Heeft u vragen over het product? Heeft u technische ondersteuning nodig? Neem dan gerust contact met

ons op: **Technische ondersteuning en E-garantiecertificaat**
www.vevor.com/support

Dit is de originele instructie, lees alle handleidingen zorgvuldig door voordat u het product gebruikt. VEVOR behoudt zich een duidelijke interpretatie van onze gebruikershandleiding voor. Het uiterlijk van het product is afhankelijk van het product dat u hebt ontvangen. Vergeef ons dat we u niet opnieuw zullen informeren als er technologie- of software-updates voor ons product zijn.

Machine Translated by Google

Model	3M3J	4M4J	5M5J
Bereik (mm)	3	4	5
Aantal vouwen Segmenten	3	4	5

Onderdelenlijst			
NEE.	Afbeelding	Naam	AANTAL.
1		Meetlat	1
2	OF	Waterpas	1
3		Tas	1

Uitbreidingsmethode

Stap 1: Haal de tweede liniaal tevoorschijn.

Stap 2: Totdat de gesp eruit springt en de tweede liniaal op zijn plaats houdt. (Andere

(regeringsorganen werken op dezelfde manier.)



Installatie van waterpas

	
3M3J: Bevestig het direct aan de liniaal.	4M4J & 5M5J: Direct insteken de sleuf.

Machine Translated by Google

Opslagmodus

Stap 1: Druk op de sluiting en duw het tweede liniaallichaam naar beneden.







Stap 2: Duw het tweede been naar beneden. (Andere liniaallichamen werken op dezelfde manier.)

Machine Translated by Google

Leesmethode



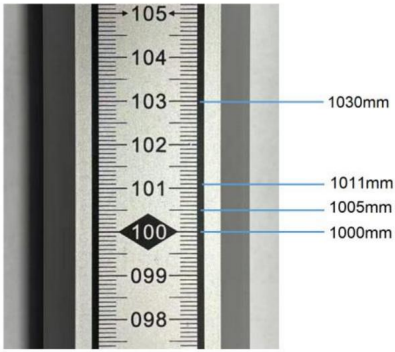

Fabrikant: Shanghaimuxinmuyeyouxiangongsi

Adres: Shuangchenglu 803nong11hao1602A-1609shi, baoshanqu, shanghai 200000 CN.

Geïmporteerd naar AUS: SIHAO PTY LTD. 1 ROKEVA STREETEASTWOOD NSW 2122 Australië

Geïmporteerd naar de VS: Sanven Technology Ltd. Suite 250, 9166 Anaheim Plaats, Rancho Cucamonga, CA 91730

VK REP

YH CONSULTING LIMITED.
C/O YH Consulting Limited Kantoor 147,
Centurion House, London Road,
Staines-upon-Thames, Surrey, TW18 4AX

EC-REP

E-CrossStu GmbH
Mainzer Landstr.69,
60329 Frankfurt am Main.

Machine Translated by Google

Machine Translated by Google

VEVOR®

TOUGH TOOLS, HALF PRICE

Technische ondersteuning en e-garantiecertificaat

www.vevor.com/support

Machine Translated by Google

VEVOR®

TOUGH TOOLS, HALF PRICE

Teknisk support och e-garanticertifikat

www.vevor.com/support

MÄTSTÅNG

MODELL:3M3J\4M4J\5M5J

Vi fortsätter att vara engagerade i att ge dig verktyg till konkurrenskraftiga priser. "Spara hälften", "halva priset" eller andra liknande uttryck som används av oss representerar bara en uppskattning av besparingar du kan dra nytta av att köpa vissa verktyg hos oss jämfört med de stora toppmärkena och betyder inte nödvändigtvis att täcka alla kategorier av verktyg som erbjuds av oss. Du påminns vänligen om att noggrant kontrollera när du gör en beställning hos oss om du faktiskt sparar hälften i jämförelse med de främsta stora varumärkena.

Machine Translated by Google

Machine Translated by Google

VEVOR®
TOUGH TOOLS, HALF PRICE

MÄTSTÅNG

Modell: 3M3J

BEHÖVER HJÄLP? KONTAKTA OSS!

Har du produktfrågor? Behöver du teknisk support? Kontakta oss gärna: **Teknisk support och e-garanticertifikat www.vevor.com/support**

Detta är den ursprungliga instruktionen, läs alla instruktioner noggrant innan du använder den. VEVOR reserverar sig för en tydlig tolkning av vår användarmanual. Utseendet på produkten är beroende av den produkt du fått. Ursäkta oss att vi inte kommer att informera dig igen om det finns någon teknik eller mjukvaruuppdateringar på vår produkt.

Machine Translated by Google

Modell	3M3J	4M4J	5M5J
Räckvidd (mm)	3	4	5
Antal vikning Segment	3	4	5

Dellista			
INGA.	Bild	Namn	ANTAL.
1		Mätstång	1
2	ELLER	Vattenpass	1
3		Väska	1

Expansionsmetod

Steg 1: Dra ut den andra linjalen.

Steg 2: Tills spännet hoppar ut och håller den andra linjalen på plats.(Annat styrande organ fungerar på samma sätt.)



Vattenpassinstallation

	
3M3J: Fäst den direkt på linjalen.	4M4J & 5M5J: Sätt in den direkt i luckan.

Machine Translated by Google

Lagringsläge

Steg 1: Tryck på spännet och tryck ner den andra linjalkroppen.







Steg 2: Tryck det andra benet till botten.(Andra linjalkroppar fungerar på samma sätt.)

Machine Translated by Google

Läsmetod



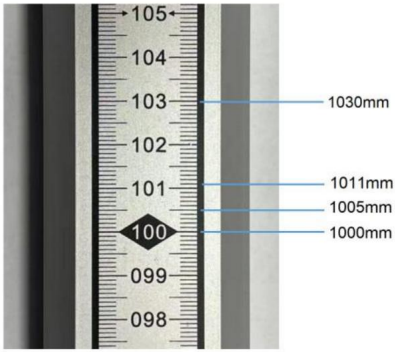

Tillverkare: Shanghaimuxinmuyeyouxiangongsi

Adress: Shuangchenglu 803nong11hao1602A-1609shi, baoshanqu, shanghai 200000 CN.

Importerad till AUS: SIHAO PTY LTD. 1 ROKEVA STREETEASTWOOD NSW 2122 Australien

Importerad till USA: Sanven Technology Ltd. Suite 250, 9166 Anaheim Place, Rancho Cucamonga, CA 91730

UK REP

YH CONSULTING LIMITED.
C/O YH Consulting Limited Office 147,
Centurion House, London Road,
Staines-upon-Thames, Surrey, TW18 4AX

EC REP

E-CrossStu GmbH
Mainzer Landstr.69,
60329 Frankfurt am Main.

Machine Translated by Google

Machine Translated by Google

VEVOR®

TOUGH TOOLS, HALF PRICE

Teknisk support och e-garanticertifikat

www.vevor.com/support