

# **VEVOR<sup>®</sup>**

**TOUGH TOOLS, HALF PRICE**

Technical Support and E-Warranty Certificate [www.vevor.com/support](http://www.vevor.com/support)

## **CONTRACTOR ALUMINUM TRIPOD**

**MODEL:M3Y**

We continue to be committed to provide you tools with competitive price.

"Save Half", "Half Price" or any other similar expressions used by us only represents an estimate of savings you might benefit from buying certain tools with us compared to the major top brands and does not necessarily mean to cover all categories of tools offered by us. You are kindly reminded to verify carefully when you are placing an order with us if you are actually saving half in comparison with the top major brands.

**VEVOR**<sup>®</sup>  
TOUGH TOOLS, HALF PRICE

**CONTRACTOR ALUMINUM  
TRIPOD**

**MODEL:M3Y**



**NEED HELP? CONTACT US!**

Have product questions? Need technical support? Please feel free to contact us:

**Technical Support and E-Warranty Certificate**  
**[www.vevor.com/support](http://www.vevor.com/support)**

This is the original instruction, please read all manual instructions carefully before operating. VEVOR reserves a clear interpretation of our user manual. The appearance of the product shall be subject to the product you received. Please forgive us that we won't inform you again if there are any technology or software updates on our product.

# SAFETY INSTRUCTIONS

- 1.The Contractor Aluminum Tripod should be mounted on a stable surface. Do not overload.
- 2.The installation should be done by an adult, and children should not use it without supervision.
- 3.Regularly check the stability and safety of the hanger, and stop using it immediately if there is any damage or suspected problem.
- 4.Please read and understand this manual carefully before using the Contractor Aluminum Tripod .

## Tip Over Hazard

- A child or adult can tip the Contractor Aluminum Tripod and be killed or seriously injured.
- Serious injury may occur to children and adults if not secured before installation.
- Children should not play with or around the Contractor Aluminum Tripod at any time.

# PARAMETER LIST

<b>Model</b>	M3Y
<b>Roof plate height range (inch)</b>	16.53-65.55
<b>Install thread</b>	5/8"-11 screws
<b>Maximum load bearing(lbs)</b>	20

# INSTRUCTIONS

Thank you very much for choosing this Contractor Aluminum Tripod. Please read all of the instructions before using it.


If there is any difference between the color of this product and the picture in the instruction manual, please refer to the physical object

**1.Working height range: 16.53-65.55inch**

16.53-65.55inch



**2.Flat head 5/8"-11 screws can fit into more types of instruments.(Fig.1)**



Flat head  
5/8"-11 screws

Fig.1

**3.Large knobs are more conducive to the screw into the instrument.(Fig.2)**




Fig.2

**4.Open the quick release clip, and the tripod legs can be extended.(Fig.3)**


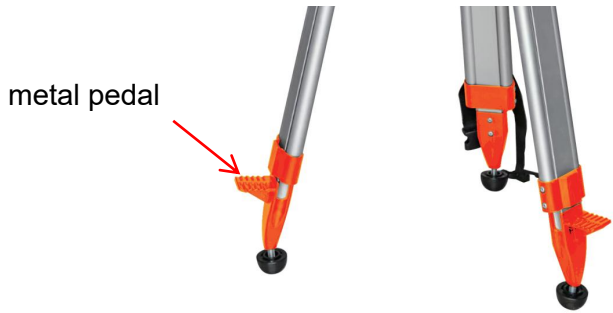


Fig.3

**5.Foot on the metal pedal, more conducive to the user to operate the tripod, such as the extension of the tripod leg(Fig.4)**



(Fig.4)

**6.Metal needles with Plastic ball pad are suitable for more use sites.(Fig.5)**




Fig.5

Metal needles are suitable for outdoor use



Fig.6

Plastic ball mat is suitable for indoor use

**7.The tripod is equipped with carrying strap and leg strap, which is convenient for users to store and carry.(Fig.7)**



Fig.7

leg strap

carrying strap

**Manufacturer:** Shanghaimuxinmuyeyouxiangongsi

**Address:** Shuangchenglu 803nong11hao1602A-1609shi, baoshanqu, shanghai 200000 CN.

**Imported to AUS:** SIHAO PTY LTD. 1 ROKEVA STREETEASTWOOD NSW 2122 Australia

**Imported to USA:** Sanven Technology Ltd. Suite 250, 9166 Anaheim Place, Rancho Cucamonga, CA 91730

<b>UK</b>	<b>REP</b>
-----------	------------

YH CONSULTING LIMITED. C/O YH Consulting Limited Office 147, Centurion House, London Road, Staines-upon-Thames, Surrey, TW18 4AX

<b>EC</b>	<b>REP</b>
-----------	------------

E-CrossStu GmbH  
Mainzer Landstr.69,  
60329 Frankfurt am Main.

**VEVOR<sup>®</sup>**

**TOUGH TOOLS, HALF PRICE**

**Technical Support and E-Warranty Certificate**

**[www.vevor.com/support](http://www.vevor.com/support)**



# VEVOR<sup>®</sup>

## TOUGH TOOLS, HALF PRICE

Assistance technique et certificat de garantie électronique [www.vevor.com/support](http://www.vevor.com/support)

### TRÉPIED EN ALUMINIUM D'ENTREPRENEUR

MODÈLE: M3Y

Nous continuons à nous engager à vous fournir des outils à des prix compétitifs.

"Économisez la moitié", "Moitié prix" ou toute autre expression similaire que nous utilisons ne représente qu'une estimation des économies dont vous pourriez bénéficier en achetant certains outils chez nous par rapport aux grandes marques et ne signifie pas nécessairement couvrir toutes les catégories d'outils proposés par nous. Nous vous rappelons de vérifier attentivement lorsque vous passez une commande chez nous si vous économisez réellement la moitié par rapport aux grandes marques.

**VEVOR**<sup>®</sup>  
TOUGH TOOLS, HALF PRICE

ENTREPRENEUR ALUMINIUM  
TRÉPIED

MODÈLE: M3Y



### BESOIN D'AIDE? CONTACTEZ-NOUS!

Vous avez des questions sur les produits ? Besoin d'une assistance technique ? N'hésitez pas à nous

contacter : Support technique et certificat de garantie électronique  
[www.vevor.com/support](http://www.vevor.com/support)

Il s'agit des instructions originales, veuillez lire attentivement toutes les instructions du manuel avant de l'utiliser. VEVOR se réserve une interprétation claire de notre manuel d'utilisation. L'apparence du produit dépend du produit que vous avez reçu. Veuillez nous pardonner que nous ne vous informerons plus s'il y a des mises à jour technologiques ou logicielles sur notre produit.

## CONSIGNES DE SÉCURITÉ

1. Le trépied en aluminium de l'entrepreneur doit être monté sur une surface stable.  
Ne surchargez pas.
2. L'installation doit être effectuée par un adulte et les enfants ne doivent pas l'utiliser.  
sans surveillance.
3. Vérifiez régulièrement la stabilité et la sécurité du cintre et arrêtez de l'utiliser.  
immédiatement en cas de dommage ou de problème suspecté.
4. Veuillez lire et comprendre attentivement ce manuel avant d'utiliser le  
Trépied en aluminium pour entrepreneur.

### Risque de basculement

- Un enfant ou un adulte peut faire basculer le trépied en aluminium de l'entrepreneur et être tué ou tué.  
grièvement blessé. •

Des blessures graves peuvent survenir aux enfants et aux adultes s'ils ne sont pas sécurisés avant  
installation.

- Les enfants ne doivent pas jouer avec ou autour du trépied en aluminium Contractor.  
à tout moment.

## LISTE DES PARAMÈTRES

Modèle	M3Y
Plage de hauteur des plaques de toit (pouce)	16h53-65h55
Fil d'installation	Vis 5/8"-11
Charge maximale (lbs)	20

## INSTRUCTIONS

Merci beaucoup d'avoir choisi ce trépied en aluminium pour entrepreneur.  
Veuillez lire toutes les instructions avant de l'utiliser.


S'il y a une différence entre la couleur de ce produit et l'image dans le manuel d'instructions, veuillez vous référer à l'objet physique

1. Plage de hauteur de travail : 16,53 à 65,55 pouces.

16,53-65,55 pouces



2. Les vis à tête plate 5/8"-11 peuvent s'adapter à plus de types d'instruments. (Fig.1).



Tête plate  
Vis 5/8"-11

Fig. 1

3. Les grands boutons sont plus propices à la vis dans l'instrument. (Fig.2)





Figure 2

4. Ouvrez le clip à dégagement rapide et les pieds du trépied peuvent être étendus. (Fig.3)



Figure 3

5. Pied sur la pédale métallique, plus propice à l'utilisation du trépied, comme l'extension du pied du trépied (Fig.4)



(Fig.4)

6. Les aiguilles en métal avec coussinet en plastique conviennent à davantage de sites d'utilisation. (Fig.5)



Figure 5

Les aiguilles métalliques sont  
adapté à une utilisation en extérieur



Figure 6

Le tapis de balle en plastique convient à  
utilisation en intérieur

7. Le trépied est équipé d'une sangle de transport et d'une sangle de jambe, ce qui est pratique à ranger et à transporter pour les utilisateurs. (Fig.7)



Figure 7

sangle de jambe

sangle de transport

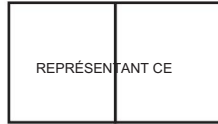
Fabricant : Shanghaimuxinmuyeyouxiangongsi Adresse :  
Shuangchenglu 803nong11hao1602A-1609shi, baoshanqu, shanghai 200000 CN.

Importé en Australie : SIHAO PTY LTD. 1 ROKEVA STREETASTWOOD NSW 2122  
Australie

Importé aux États-Unis : Sanven Technology Ltd. Suite 250, 9166 Anaheim Place,  
Rancho Cucamonga, CA 91730



YH CONSULTING LIMITÉE. C/O YH Consulting Limited  
Bureau 147, Centurion House, London Road, Staines-  
upon-Thames, Surrey, TW18 4AX



E-CrossStu GmbH  
Mainzer Landstr.69,  
60329 Francfort-sur-le-Main.

**VEVOR**®

**TOUGH TOOLS, HALF PRICE**

Assistance technique et certificat de garantie  
électronique [www.vevor.com/support](http://www.vevor.com/support)



# **VEVOR<sup>®</sup>**

## **TOUGH TOOLS, HALF PRICE**

Technischer Support und E-Garantie-Zertifikat [www.vevor.com/support](http://www.vevor.com/support)

## **CONTRACTOR ALUMINIUM-STATIV**

**MODELL:M3Y**

Wir sind weiterhin bestrebt, Ihnen Werkzeuge zu wettbewerbsfähigen Preisen anzubieten.

„Sparen Sie die Hälfte“, „Halber Preis“ oder andere ähnliche Ausdrücke, die wir verwenden, stellen nur eine Schätzung der Ersparnis dar, die Sie beim Kauf bestimmter Werkzeuge bei uns im Vergleich zu den großen Topmarken erzielen können, und decken nicht unbedingt alle von uns angebotenen Werkzeugkategorien ab. Wir möchten Sie freundlich daran erinnern, bei Ihrer Bestellung bei uns sorgfältig zu prüfen, ob Sie im Vergleich zu den großen Topmarken tatsächlich die Hälfte sparen.

**VEVOR**<sup>®</sup>  
TOUGH TOOLS, HALF PRICE

ALUMINIUM FÜR AUFTRAGNEHMER  
STATIV

MODELL:M3Y



**Brauchen Sie Hilfe? Kontaktieren Sie uns!**

Haben Sie Fragen zum Produkt? Benötigen Sie technischen Support? Bitte kontaktieren Sie uns:

**Technischer Support und E-Garantie-Zertifikat [www.vevor.com/support](http://www.vevor.com/support)**

Dies ist die Originalanleitung. Bitte lesen Sie alle Anweisungen sorgfältig durch, bevor Sie das Gerät in Betrieb nehmen. VEVOR behält sich eine klare Auslegung unserer Bedienungsanleitung vor. Das Erscheinungsbild des Produkts richtet sich nach dem Produkt, das Sie erhalten haben. Bitte verzeihen Sie uns, dass wir Sie nicht erneut informieren, wenn es Technologie- oder Software-Updates für unser Produkt gibt.

## SICHERHEITSHINWEISE

1. Das Contractor-Aluminium-Stativ sollte auf einer stabilen Oberfläche montiert werden. Nicht überladen.
2. Die Installation sollte von einem Erwachsenen durchgeführt werden, und Kinder sollten nicht verwenden es ohne Aufsicht.
3. Überprüfen Sie regelmäßig die Stabilität und Sicherheit des Kleiderbügels und verwenden Sie ihn nicht mehr. sofort, wenn ein Schaden vorliegt oder ein Problem vermutet wird.
4. Bitte lesen Sie dieses Handbuch sorgfältig durch, bevor Sie das Contractor-Aluminium-Stativ.

### Umkipppgefahr

- Ein Kind oder Erwachsener kann das Contractor Aluminium Tripod umkippen und getötet werden oder schwer verletzt werden. •

Bei Kindern und Erwachsenen kann es zu schweren Verletzungen kommen, wenn sie nicht vorher gesichert werden. Installation.

- Kinder sollten nicht mit oder in der Nähe des Contractor-Aluminiumstativs spielen jederzeit.

## PARAMETERLISTE

<b>Modell</b>	M3Y
<b>Dachplattenhöhenbereich (Zoll)</b>	16,53-65,55
<b>Thread installieren</b>	5/8"-11 Schrauben
<b>Maximale Tragkraft (lbs)</b>	20

## ANWEISUNGEN

Vielen Dank, dass Sie sich für dieses Contractor-Aluminium-Stativ entschieden haben.  
Bitte lesen Sie vor der Verwendung alle Anweisungen.

Wenn es einen Unterschied zwischen der Farbe dieses Produkts und dem Bild gibt  
in der Bedienungsanleitung, siehe das physische Objekt


**1. Arbeitshöhenbereich: 16,53-65,55 Zoll**

16,53-65,55 Zoll



**2. Flachkopfschrauben 5/8"-11 passen in mehr Instrumententypen.**

(Abb. 1)



Flachkopf  
5/8"-11 Schrauben

Abb.1

**3. Große Knöpfe erleichtern das Einschrauben in das Instrument. (Abb.**

**2)**




Abb.2

**4. Öffnen Sie den Schnellverschluss und die Stativbeine können ausgefahren werden. (Abb. 3)**



Abb. 3

**5. Mit dem Fuß auf dem Metallpedal kann der Benutzer das Stativ leichter bedienen, beispielsweise das Stativbein ausfahren (Abb. 4).**



(Abb.4)

**6. Metallnadeln mit Kunststoff-Kugelpolster sind für mehr Anwendungsbereiche geeignet. (Abb. 5)**




Abb.5

Metallnadeln sind  
für den Außenbereich geeignet




Abb.6

Kunststoff-Ballmatte ist geeignet für  
Innenbereich

**7. Das Stativ ist mit einem Tragegurt und einem Beingurt ausgestattet, sodass es bequem verstaut und getragen werden kann. (Abb. 7)**



Abb.7

Beingurt

Tragegurt

**Hersteller:** Shanghaimuxinmuyeyouxiangongsi **Adresse:**

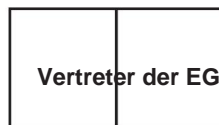
Shuangchenglu 803nong11hao1602A-1609shi, baoshanqu, Shanghai 200000 CN.

**Nach AUS importiert:** SIHAO PTY LTD. 1 ROKEVA STREETEASTWOOD NSW 2122  
Australien

**Importiert in die USA:** Sanven Technology Ltd. Suite 250, 9166 Anaheim Place,  
Rancho Cucamonga, CA 91730



YH CONSULTING LIMITED. C/O YH Consulting Limited  
Büro 147, Centurion House, London Road, Staines-upon-  
Thames, Surrey, TW18 4AX



E-CrossStu GmbH  
Mainzer Landstr.69,  
60329 Frankfurt am Main.

**VEVOR**<sup>®</sup>

**TOUGH TOOLS, HALF PRICE**

**Technischer Support und E-Garantie-Zertifikat**

**[www.vevor.com/support](http://www.vevor.com/support)**



# **VEVOR<sup>®</sup>**

## **TOUGH TOOLS, HALF PRICE**

Supporto tecnico e certificato di garanzia elettronica [www.vevor.com/support](http://www.vevor.com/support)

## **TREPPIEDE IN ALLUMINIO CONTRACTOR**

**MODELLO:M3Y**

Continuiamo a impegnarci per fornirvi strumenti a prezzi competitivi.

"Risparmia la metà", "Metà prezzo" o qualsiasi altra espressione simile da noi utilizzata rappresenta solo una stima del risparmio che potresti trarre dall'acquistare determinati strumenti con noi rispetto ai principali marchi più importanti e non significa necessariamente coprire tutte le categorie di strumenti offerti da noi. Ti ricordiamo di verificare attentamente quando effettui un ordine con noi se stai effettivamente risparmiando la metà rispetto ai migliori marchi principali.

**VEVOR**<sup>®</sup>  
TOUGH TOOLS, HALF PRICE

ALLUMINIO APPALTATORE  
TREPPEDI

MODELLO:M3Y



**HO BISOGNO DI AIUTO? CONTATTACI!**

Hai domande sul prodotto? Hai bisogno di supporto tecnico? Non esitate a contattarci:

**Supporto**

**tecnico e certificato di garanzia elettronica [www.vevor.com/  
support](http://www.vevor.com/support)**

Queste sono le istruzioni originali, leggere attentamente tutte le istruzioni del manuale prima dell'uso. VEVOR si riserva una chiara interpretazione del nostro manuale d'uso. L'aspetto del prodotto sarà soggetto al prodotto ricevuto. Ti preghiamo di perdonarci se non ti informeremo più se sono presenti aggiornamenti tecnologici o software sul nostro prodotto.

## ISTRUZIONI DI SICUREZZA

1. Il treppiede in alluminio Contractor deve essere montato su una superficie stabile.

Non sovraccaricare.

2. L'installazione deve essere eseguita da un adulto e i bambini non devono utilizzarla

farlo senza supervisione.

3. Controllare regolarmente la stabilità e la sicurezza del gancio e smettere di usarlo

immediatamente in caso di danni o sospetti problemi.

4. Si prega di leggere e comprendere attentamente questo manuale prima di utilizzare il

Treppiede in alluminio per appaltatore.

Pericolo di ribaltamento

- Un bambino o un adulto potrebbe ribaltare il treppiede in alluminio Contractor e restare ucciso

- gravemente ferito. • Se

- non fissati prima, bambini e adulti potrebbero subire gravi lesioni

- installazione.

- I bambini non devono giocare con o attorno al treppiede in alluminio Contractor

- in ogni momento.

## ELENCO PARAMETRI

<b>Modello</b>	M3Y
<b>Intervallo di altezza della piastra del tetto (pollice)</b>	16.53-65.55
<b>Installa il thread</b>	Viti da 5/8"-11
<b>Cuscinetto di carico massimo (libbre)</b>	20

## ISTRUZIONI

Grazie mille per aver scelto questo treppiede in alluminio Contractor.  
Si prega di leggere tutte le istruzioni prima di utilizzarlo.


Se c'è qualche differenza tra il colore di questo prodotto e l'immagine nel manuale di istruzioni, fare riferimento all'oggetto fisico

**1. Intervallo di altezza di lavoro: 16,53-65,55 pollici**

16,53-65,55 pollici



**2. Le viti a testa piatta 5/8"-11 possono adattarsi a più tipi di strumenti.(Fig.1)**



Testa piatta  
Viti da 5/8"-11

Fig. 1

**3. Le manopole grandi favoriscono maggiormente l'avvitamento nello strumento.(Fig.2)**





Fig.2

**4. Aprire la clip a sgancio rapido e le gambe del treppiede possono essere estese.(Fig.3)**



Fig.3

**5. Piede sul pedale in metallo, più favorevole all'utente per azionare il treppiede, come l'estensione della gamba del treppiede (Fig.4)**



(Fig.4)

## 6. Gli aghi in metallo con sfera in plastica sono adatti per più siti di utilizzo. (Fig.5)



Fig.5

Gli aghi di metallo lo sono  
adatto per uso esterno



Fig.6

Il tappetino in plastica è adatto per  
uso interno

## 7. Il treppiede è dotato di cinghia da trasporto e cinghia per le gambe, comoda da riporre e trasportare. (Fig.7)



Fig.7

cinghia per le gambe

tracolla

**Produttore:** Shanghaimuxinmuyeyouxiangongsi **Indirizzo:**

Shuangchenglu 803nong11hao1602A-1609shi, baoshanqu, shanghai 200000 CN.

**Importato in AUS:** SIHAO PTY LTD. 1 ROKEVA STREETEASTWOOD NSW 2122  
Australia

**Importato negli Stati Uniti:** Sanven Technology Ltd. Suite 250, 9166 Anaheim Place,  
Rancho Cucamonga, CA 91730



YH CONSULENZA LIMITATA. C/O YH Consulting Limited  
Office 147, Centurion House, London Road, Staines-  
upon-Thames, Surrey, TW18 4AX



E-CrossStu GmbH  
Mainzer Landstr.69,  
60329 Francoforte sul Meno.

**VEVOR**®

**TOUGH TOOLS, HALF PRICE**

Supporto tecnico e certificato di garanzia  
elettronica [www.vevor.com/support](http://www.vevor.com/support)



# VEVOR<sup>®</sup>

## TOUGH TOOLS, HALF PRICE

Soporte técnico y certificado de garantía electrónica [www.vevor.com/support](http://www.vevor.com/support)

### TRÍPODE DE ALUMINIO PARA CONTRATISTA

MODELO:M3Y

Seguimos comprometidos a proporcionarle herramientas a precios competitivos.

"Ahorre a mitad de precio", "A mitad de precio" o cualquier otra expresión similar utilizada por nosotros solo representa una estimación de los ahorros que podría beneficiarse al comprar ciertas herramientas con nosotros en comparación con las principales marcas y no significa necesariamente cubrir todas las categorías de herramientas ofrecidas por nosotros. Le recordamos que, cuando realice un pedido con nosotros, verifique cuidadosamente si realmente está ahorrando la mitad en comparación con las principales marcas.

**VEVOR**<sup>®</sup>  
TOUGH TOOLS, HALF PRICE

CONTRATISTA ALUMINIO  
TRÍPODE

MODELO:M3Y



¿NECESITAS AYUDA? ¡CONTÁCTENOS!

¿Tiene preguntas sobre el producto? ¿Necesita soporte técnico? No dude en contactarnos:  
Soporte

técnico y certificado de garantía electrónica [www.vevor.com/support](http://www.vevor.com/support)

Estas son las instrucciones originales; lea atentamente todas las instrucciones del manual antes de operar. VEVOR se reserva una interpretación clara de nuestro manual de usuario. La apariencia del producto estará sujeta al producto que recibió. Perdona que no le informaremos nuevamente si hay actualizaciones de tecnología o software en nuestro producto.

## INSTRUCCIONES DE SEGURIDAD

1.El trípode de aluminio para contratistas debe montarse sobre una superficie estable. No sobrecargues.

2. La instalación debe ser realizada por un adulto y los niños no deben usarla. ello sin supervisión.

3. Compruebe periódicamente la estabilidad y seguridad del colgador y deje de usarlo. inmediatamente si hay algún daño o sospecha de problema.

4. Lea y comprenda atentamente este manual antes de utilizar el Trípode de aluminio para contratista.

### Peligro de vuelco

- Un niño o un adulto puede inclinar el trípode de aluminio Contractor y morir o morir. gravemente herido. •

Pueden ocurrir lesiones graves a niños y adultos si no se aseguran antes instalación.

- Los niños no deben jugar con o alrededor del trípode de aluminio Contractor. en cualquier momento.

## LISTA DE PARÁMETROS

Modelo	M3Y
Rango de altura de la placa del techo (pulgada)	16,53-65,55
Instalar hilo	Tornillos de 5/8"-11
Carga máxima (libras)	20

## INSTRUCCIONES

Muchas gracias por elegir este trípode de aluminio para contratistas.  
Lea todas las instrucciones antes de usarlo.


Si hay alguna diferencia entre el color de este producto y la imagen  
En el manual de instrucciones, consulte el objeto físico.

1. Rango de altura de trabajo: 16,53-65,55 pulgadas

16,53-65,55 pulgadas



2. Los tornillos de cabeza plana de 5/8"-11 pueden caber en más tipos  
de instrumentos. (Fig.1)



cabeza plana  
Tornillos de 5/8"-11

Figura 1

3. Las perillas grandes son más propicias para atornillar el instrumento. (Fig.2)



Figura 2

4. Abra el clip de liberación rápida y las patas del trípode se podrán extender (Fig.3).





Fig. 3

5. Pise en el pedal de metal, más propicio para que el usuario opere el trípode, como la extensión de la pata del trípode (Fig.4).



(Figura 4)

6. Las agujas de metal con almohadilla de bola de plástico son adecuadas para más sitios de uso (Fig.5).



Fig.5

Las agujas de metal son  
adecuado para uso en exteriores



Fig.6

La estera de bolas de plástico es adecuada para  
uso en interiores

7.El trípode está equipado con una correa de transporte y una correa para las piernas, que es conveniente para que los usuarios lo guarden y transporten.(Fig.7)



Fig.7

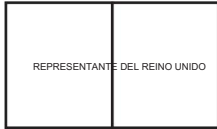
correa para la pierna

correa de transporte

Fabricante: Shanghaimuxinmuyeyouxiangongsi Dirección:  
Shuangchenglu 803nong11hao1602A-1609shi, baoshanqu, shanghai 200000 CN.

Importado a AUS: SIHAO PTY LTD. 1 ROKEVA STREETASTWOOD NSW 2122  
Australia

Importado a EE. UU.: Sanven Technology Ltd. Suite 250, 9166 Anaheim Place,  
Rancho Cucamonga, CA 91730



YH CONSULTING LIMITADO. C/O YH Consulting Limited  
Oficina 147, Centurion House, London Road, Staines-  
upon-Thames, Surrey, TW18 4AX



E-CrossStu GmbH  
Mainzer Landstr.69,  
60329 Fráncfort del Meno.

**VEVOR**<sup>®</sup>

**TOUGH TOOLS, HALF PRICE**

Soporte técnico y certificado de garantía  
electrónica [www.vevor.com/support](http://www.vevor.com/support)



# VEVOR®

## TOUGH TOOLS, HALF PRICE

Wsparcie techniczne i certyfikat e-gwarancji [www.vevor.com/support](http://www.vevor.com/support)

## STATYW ALUMINIOWY WYKONAWCY

MODEL: M3Y

Nadal dokładamy wszelkich starań, aby zapewnić Państwu narzędzia w konkurencyjnej cenie.

„Zaoszczędź o połowę”, „o połowę ceny” lub inne podobne wyrażenia używane przez nas przedstawiają jedynie szacunkową oszczędność, jaką możesz zyskać kupując u nas określone narzędzia w porównaniu z głównymi najlepszymi markami i niekoniecznie oznaczają uwzględnienie wszystkich kategorii oferowanych narzędzi przez nas. Przypominamy, aby podczas składania zamówienia u nas dokładnie sprawdzić, czy faktycznie oszczędzasz połowę w porównaniu z czołowymi markami.

**VEVOR**<sup>®</sup>  
TOUGH TOOLS, HALF PRICE

WYKONAWCA ALUMINIUM  
STATYW

MODEL: M3Y



POTRZEBUJĘ POMOCY? SKONTAKTUJ SIĘ Z NAMI!

Masz pytania dotyczące produktu? Potrzebujesz wsparcia technicznego? Prosimy o kontakt:  
Wsparcie

techniczne i certyfikat e-gwarancji [www.vevor.com/support](http://www.vevor.com/support)

To jest oryginalna instrukcja. Przed przystąpieniem do obsługi prosimy o dokładne zapoznanie się ze wszystkimi instrukcjami. VEVOR zastrzega sobie jasną interpretację naszej instrukcji obsługi. Wygląd produktu zależy od produktu, który otrzymałeś. Proszę wybaczyć nam, że nie będziemy ponownie informować Państwa, jeśli pojawią się jakieś aktualizacje technologii lub oprogramowania naszego produktu.

## INSTRUKCJE BEZPIECZEŃSTWA

1. Statyw aluminiowy Contractor powinien być zamontowany na stabilnym podłożu. Nie przeciążaj.
2. Instalacja powinna być wykonana przez osobę dorosłą, a dzieci nie powinny używać to bez nadzoru.
3. Regularnie sprawdzaj stabilność i bezpieczeństwo wieszaka i przestań go używać natychmiast, jeśli wystąpią jakiegokolwiek uszkodzenia lub podejrzenia problemu.
4. Przed użyciem urządzenia proszę dokładnie przeczytać i zrozumieć niniejszą instrukcję Statyw aluminiowy wykonawcy.

### Przewrót nad Hazardem

- Dziecko lub osoba dorosła może przewrócić aluminiowy statyw Wykonawcy i zostać zamordowana poważnie ranny. •

Jeśli nie zostaną wcześniej zabezpieczone, dzieci i dorośli mogą doznać poważnych obrażeń instalacja.

- Dzieci nie powinny bawić się aluminiowym statywem Contractor ani w jego pobliżu kiedykolwiek.

## LISTA PARAMETRÓW

Model	M3Y
Zakres wysokości płyty dachowej (cal)	16,53-65,55
Zainstaluj wążek	Śruby 5/8"-11
Maksymalne obciążenie (funty)	20

## INSTRUKCJE

Dziękujemy bardzo za wybranie aluminiowego statywu firmy Contractor.  
Przed użyciem przeczytaj wszystkie instrukcje.


Jeśli istnieje jakakolwiek różnica między kolorem tego produktu a obrazem w instrukcji obsługi należy odnieść się do obiektu fizycznego

1. Zakres wysokości roboczej: 16,53-65,55 cala

16,53-65,55 cala



2. Śruby z łbem płaskim 5/8"-11 pasują do większej liczby typów instrumentów. (Rys. 1)



Płaska głowa  
Śruby 5/8"-11

Ryc.1

3. Duże pokrętła lepiej sprzyjają wkręcaniu w instrument. (Rys.2)

Duże gałki



Ryc.2

4. Otwórz zacisk szybkiego zwalniania, aby wysunąć nogi statywu. (rys. 3)

klips szybkiego  
uwalniania



Ryc.3

5. Połóż stopę na metalowym pedale, co ułatwia użytkownikowi obsługę statywu, np. przedłużenie nogi statywu (ryc. 4)

metalowy pedał



(ryc. 4)

6. Metalowe igły z plastikową podkładką kulkową nadają się do większej liczby zastosowań.

(ryc. 5)



Ryc.5

Igły metalowe są  
nadaje się do użytku na zewnątrz



Ryc.6

Plastikowa mata kulkowa nadaje się do

zastosowanie w połączeniach zamkniętych

7. Statyw jest wyposażony w pasek do noszenia i pasek na nogę, co jest wygodne do przechowywania i przenoszenia. (ryc. 7)



Ryc.7

pasek na nogę

pasek do noszenia

Producent: Shanghaimuxinmuyeyouxiangongsi Adres:

Shuangchenglu 803nong11hao1602A-1609shi, baoshanqu, szanghaj 200000 CN.

Import do AUS: SIHAO PTY LTD. 1 ROKEVA STREETEASTWOOD NSW 2122 Australia

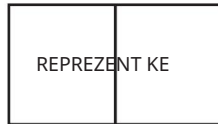
Import do USA: Sanven Technology Ltd. Suite 250, 9166 Anaheim Place, Rancho

Cucamonga, CA 91730



YH CONSULTING SPÓŁKA Z OGRANICZONĄ  
ODPOWIEDZIALNOŚCIĄ. C/O YH Consulting Limited

Office 147, Centurion House, London Road, Staines-upon-Thames, Surrey, TW1



E-CrossStu GmbH

Mainzer Landstr.69,  
60329 Frankfurt nad Menem.

**VEVOR**<sup>®</sup>

**TOUGH TOOLS, HALF PRICE**

Wsparcie techniczne i certyfikat e-gwarancji

[www.vevor.com/support](http://www.vevor.com/support)



# **VEVOR<sup>®</sup>**

## **TOUGH TOOLS, HALF PRICE**

Technische ondersteuning en e-garantiecertificaat [www.vevor.com/support](http://www.vevor.com/support)

## **AANNEMER ALUMINIUM STATIEF**

### **MODEL:M3Y**

We blijven ons inzetten om u gereedschap tegen een concurrerende prijs te bieden.

'Bespaar de helft', 'Halve prijs' of andere soortgelijke uitdrukkingen die door ons worden gebruikt vertegenwoordigen slechts een schatting van de besparingen die u zou kunnen profiteren als u bepaalde gereedschappen bij ons koopt in vergelijking met de grote topmerken en betekenen niet noodzakelijkerwijs dat ze alle categorieën van aangeboden gereedschappen dekken. door ons. Wij verzoeken u vriendelijk om bij het plaatsen van een bestelling bij ons goed na te gaan of u daadwerkelijk de helft bespaart in vergelijking met de grote topmerken.

**VEVOR**<sup>®</sup>  
TOUGH TOOLS, HALF PRICE

**AANNEMER ALUMINIUM  
STATIEF**

**MODEL:M3Y**



**HULP NODIG? NEEM CONTACT MET ONS OP!**

Heeft u productvragen? Technische ondersteuning nodig? Neem gerust contact met ons op:

**Technische**

**ondersteuning en e-garantiecertificaat [www.vevor.com/  
support](http://www.vevor.com/support)**

Dit is de originele instructie. Lees alle instructies in de handleiding zorgvuldig door voordat u ermee aan de slag gaat. VEVOR behoudt zich een duidelijke interpretatie van onze gebruikershandleiding voor. Het uiterlijk van het product is afhankelijk van het product dat u heeft ontvangen. Vergeef ons alstublieft dat we u niet opnieuw zullen informeren als er technologie- of software-updates zijn voor ons product.

## VEILIGHEIDSINSTRUCTIES

1. Het Contractor Aluminium Statief moet op een stabiel oppervlak worden gemonteerd. Niet overbelasten.
2. De installatie moet door een volwassene worden uitgevoerd en kinderen mogen het niet gebruiken het zonder toezicht.
3. Controleer regelmatig de stabiliteit en veiligheid van de hanger en stop met het gebruik ervan onmiddellijk als er sprake is van schade of een vermoedelijk probleem.
4. Lees en begrijp deze handleiding zorgvuldig voordat u het apparaat gebruikt  
Aannemer aluminium statief.

### Kantelgevaar

- Een kind of volwassene kan het Contractor Aluminium Statief kantelen en gedood worden, of ernstig gewond.
- Er kan ernstig letsel ontstaan bij kinderen en volwassenen als dit niet eerder is vastgezet installatie.
- Kinderen mogen niet met of rond het Contractor Aluminium Statief spelen te allen tijde.

## PARAMETERLIJST

<b>Model</b>	M3J
<b>Hoogtebereik dakplaat (inch)</b>	16.53-65.55
<b>Draad installeren</b>	5/8"-11 schroeven
<b>Maximaal draagvermogen (lbs)</b>	20

## INSTRUCTIES

Hartelijk dank dat u voor dit Contractor Aluminium Statief hebt gekozen.  
Lees alle instructies voordat u het gebruikt.


Als er een verschil is tussen de kleur van dit product en de afbeelding  
in de handleiding verwijzen wij u naar het fysieke object

**1. Werkhoogtebereik:** 16,53-65,55 inch

16,53-65,55 inch



**2. 5/8"-11 schroeven met platte kop passen in meer soorten instrumenten. (Fig.1)**



Platte kop  
5/8"-11 schroeven

Figuur 1

**3. Grote knoppen zijn bevorderlijker voor de schroef in het instrument. (Fig.2)**




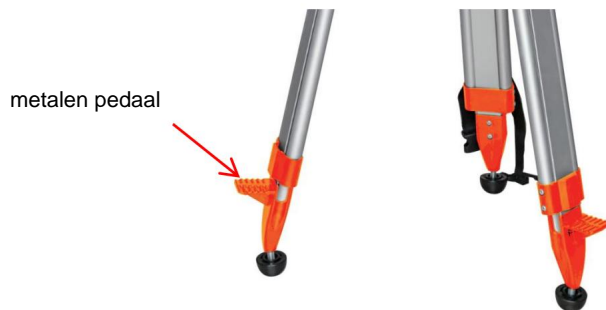
Fig. 2

**4. Open de snelsluitclip en de statiefpoten kunnen worden uitgeschoven. (Fig. 3)**



Afb.3

**5. Voet op het metalen pedaal, meer bevorderlijk voor de gebruiker om het statief te bedienen, zoals de verlenging van de statiefpoot (Fig.4)**



(Afb.4)

**6. Metalen naalden met plastic kogelkussentje zijn geschikt voor meer gebruikslocaties. (Fig. 5)**



Afb.5

Metalen naalden wel  
geschikt voor gebruik buitenshuis



Afb.6

Kunststof ballenmat is geschikt voor  
gebruik binnenshuis

**7. Het statief is uitgerust met een draagriem en beenriem, wat handig is voor gebruikers om op te bergen en te dragen. (Fig. 7)**



Afb.7

beenband

draagriem

**Fabrikant:** Shanghaimuxinmuyeyouxiangongsi **Adres:**

Shuangchenglu 803nong11hao1602A-1609shi, baoshanqu, shanghai 200000 CN.

**Geïmporteerd naar AUS:** SIHAO PTY LTD. 1 ROKEVA STREETEASTWOOD NSW  
2122 Australië

**Geïmporteerd naar de VS:** Sanven Technology Ltd. Suite 250, 9166 Anaheim Place,  
Rancho Cucamonga, CA 91730



YH CONSULTING LIMITED. C/O YH Consulting Limited  
Office 147, Centurion House, London Road, Staines-  
upon-Thames, Surrey, TW18 4AX



E-CrossStu GmbH  
Mainzer Landstr.69,  
60329 Frankfurt am Main.

**VEVOR**<sup>®</sup>

**TOUGH TOOLS, HALF PRICE**

Technische ondersteuning en e-  
garantiecertificaat [www.vevor.com/support](http://www.vevor.com/support)



# **VEVOR<sup>®</sup>**

## **TOUGH TOOLS, HALF PRICE**

Teknisk support och e-garanticertifikat [www.vevor.com/support](http://www.vevor.com/support)

## **ENTREPRENÖR ALUMINIUM STATIV**

**MODELL: M3Y**

Vi fortsätter att vara engagerade i att ge dig verktyg till konkurrenskraftiga priser.

"Spara hälften", "halva priset" eller andra liknande uttryck som används av oss representerar bara en uppskattning av besparingar du kan dra nytta av att köpa vissa verktyg hos oss jämfört med de stora toppmärkena och betyder inte nödvändigtvis att täcka alla kategorier av verktyg som erbjuds av oss. Du påminns vänligen om att noggrant kontrollera när du gör en beställning hos oss om du faktiskt sparar hälften i jämförelse med de främsta stora varumärkena.

**VEVOR**<sup>®</sup>  
TOUGH TOOLS, HALF PRICE

**ENTREPRENÖR ALUMINIUM  
STATIV**

**MODELL: M3Y**



### **BEHÖVS HJÄLP? KONTAKTA OSS!**

Har du produktfrågor? Behöver du teknisk support? Kontakta oss gärna: **Teknisk support och e-garanticertifikat [www.vevor.com/support](http://www.vevor.com/support)**

Detta är den ursprungliga instruktionen, läs alla instruktioner noggrant innan du använder den. VEVOR reserverar sig för en tydlig tolkning av vår användarmanual. Utseendet på produkten är beroende av den produkt du fått. Ursäkta oss att vi inte kommer att informera dig igen om det finns någon teknik eller mjukvaruuppdateringar på vår produkt.

## SÄKERHETS INSTRUKTIONER

1. Entreprenörens aluminiumstativ ska monteras på en stabil yta. Överbelasta inte.
2. Installationen ska göras av en vuxen och barn ska inte använda det utan övervakning.
3. Kontrollera regelbundet stabiliteten och säkerheten för hängaren och sluta använda den omedelbart om det finns någon skada eller misstänkt problem.
4. Läs och förstå denna bruksanvisning noggrant innan du använder Entreprenörstativ i aluminium.

Vältrisk

- Ett barn eller en vuxen kan tippa Contractor Aluminium Tripod och dödas eller allvarligt skadad. •

Allvarliga skador kan uppstå på barn och vuxna om de inte säkrats tidigare installation.

- Barn ska inte leka med eller runt entreprenörens aluminiumstativ närsomhelst.

## PARAMETERLISTA

Modell	M3Y
Takplåtens höjdområde (tum)	16,53-65,55
Montera gängan	5/8"-11 skruvar
Maximalt belastningslager (lbs)	20

## INSTRUKTIONER

Tack så mycket för att du valde detta Contractor Aluminium Tripod.  
Läs alla instruktioner innan du använder den.


Om det är någon skillnad mellan färgen på denna produkt och bilden  
i bruksanvisningen, se det fysiska objektet

**1. Arbetshöjdsområde:** 16,53-65,55 tum

16,53-65,55 tum



**2. Platt huvud 5/8"-11 skruvar kan passa in i fler typer av instrument.(Fig.1)**



Platt huvud  
5/8"-11 skruvar

Figur 1

**3. Stora knoppar är mer gynnsamma för skruven i instrumentet.  
(Fig.2)**




Fig.2

**4. Öppna snabbkopplingsklämman så kan stativbenen dras ut.  
(Fig.3)**



Fig.3

**5. Foten på metallpedalen, mer gynnsam för användaren att manövrera stativet,  
såsom förlängning av stativbenet (Fig.4)**



(Fig.4)

**6. Metallnålar med plastkulkuddar är lämpliga för fler användningsplatser.  
(Fig.5)**



Fig. 5

Metallnålar är  
lämplig för utomhusbruk



Fig. 6

Kulmatta av plast är lämplig för  
inomhusbruk

**7. Stativet är utrustat med bärrem och benrem, vilket är bekvämt för användare att förvara och bära.(Fig.7)**



Fig. 7

benrem

axelrem

**Tillverkare:** Shanghaimuxinmuyeyouxiangongsi **Adress:**

Shuangchenglu 803nong11hao1602A-1609shi, baoshanqu, shanghai 200000 CN.

**Importerad till AUS:** SIHAO PTY LTD. 1 ROKEVA STREETEASTWOOD NSW 2122  
Australien

**Importerad till USA:** Sanven Technology Ltd. Suite 250, 9166 Anaheim Place,  
Rancho Cucamonga, CA 91730



YH CONSULTING LIMITED. C/O YH Consulting Limited  
Office 147, Centurion House, London Road, Staines-  
upon-Thames, Surrey, TW18 4AX



E-CrossStu GmbH  
Mainzer Landstr.69,  
60329 Frankfurt am Main.

**VEVOR**®

**TOUGH TOOLS, HALF PRICE**

Teknisk support och e-garanticertifikat

[www.vevor.com/support](http://www.vevor.com/support)