

# **VEVOR<sup>®</sup>**

**TOUGH TOOLS, HALF PRICE**

Technical Support and E-Warranty Certificate [www.vevor.com/support](http://www.vevor.com/support)

## **PRESSURE WASHER TRIGGER SPRAY GUN**

**MODEL: TSG4000-F**

We continue to be committed to provide you tools with competitive price.

"Save Half", "Half Price" or any other similar expressions used by us only represents an estimate of savings you might benefit from buying certain tools with us compared to the major top brands and does not necessarily mean to cover all categories of tools offered by us. You are kindly reminded to verify carefully when you are placing an order with us if you are actually saving half in comparison with the top major brands.



# VEVOR®

TOUGH TOOLS, HALF PRICE

**PRESSURE WASHER  
TRIGGER SPRAY GUN**

**MODEL:TSG4000-F**



## **NEED HELP? CONTACT US!**

Have product questions? Need technical support? Please feel free to contact us:

 [\*\*CustomerService@vevor.com\*\*](mailto:CustomerService@vevor.com)

This is the original instruction, please read all manual instructions carefully before operating. VEVOR reserves a clear interpretation of our user manual. The appearance of the product shall be subject to the product you received. Please forgive us that we won't inform you again if there are any technology or software updates on our product.

## ★Important Safety Instructions:

**WARNING:** Read carefully and understand all **ASSEMBLY AND OPERATION INSTRUCTIONS** before operating. Failure to follow the safety rules and other basic safety precautions may result in serious personal injury. Various dangers may occur if the hand lever grease gun is improperly handled during installation, commissioning and daily operation. Risk of injury and damage to material property because of improper handling. Hold the manual at the operational staff's disposal at the unit's usage site.

1. Country-specific safety measures and accident prevention regulations must be observed.
2. Only qualified and authorized persons are allowed to operate the trigger spray gun.
3. Persons are qualified if they are, due to their training, experience, instruction and knowledge of the relevant standards, able to assess assigned tasks and to identify potentially hazardous situations.
4. All persons charged with installation, operation, maintenance and repair must have read and understood these operating instructions.
5. Any use beyond these parameters can lead to serious risks and is regarded as use that is contrary to the intended purpose. The operator is responsible for damages resulting from use other than the intended use.

### **CAUTION:**

1. Comply with the machine manufacturer's maintenance and service instructions.
2. Defective accessories can lead to personal injury and material damage.
3. During their period of use, accessories must be checked for wear, cracks, and other damage.
4. Defective accessories should be replaced immediately.
5. Do not open the trigger spray gun when it is under pressure!
6. When using the trigger spray gun, use suitable equipment such as protective gloves and eye protection.

**SAVE THESE INSTRUCTIONS.**

Maximum Pressure	4000 psi
Maximum Water Temperature	60°C

**★Pressure Washer Gun Kit Includes:**

- |                           |                   |
|---------------------------|-------------------|
| 1 x Pressure Washer Gun   | 1 x Foam Kettle   |
| 5 x Different Nozzle Tips | 1 x Nozzle Holder |
| 2 x Adapters              | 2 x O-rings       |

**★Feature**

Nozzles fitting: 1/4” quick connector

Fitting: pressure washer hose with 3/8” or M22 14mm or M22 15mm connector

5 Spray Nozzles Have Different Spray Angle (0°、15°、25°、40°、65°)

- 1.Red: 0 degree straight line of water
- 2.Yellow: 15 degree fan-shaped water
- 3.Green: 25 degree fan-shaped water
- 4.White: 40 degree fan-shaped water
- 5.Black: 65 degree, large fan foam nozzle



★The gun body is made of engineering plastic.

★The internal structure is brass and stainless steel working pressure 4000PSI Maximum.

★ Safety Locking Trigger – Gun features a safety locking trigger to prevent unwanted trigger pulls.


★Ergonomic and comfortable grip to fit your hands makes pressure washing job very easy. Thus, its compact design and size makes it easy to hold and use.

★ATTENTION:Do not directly fit the garden hose, water hose, or faucet.If pressure washer hose has 3/8" connector, please connect to hose directly.

### ★Connecting nozzles



### ★Connect the hose connector



**Manufacturer:** Shanghaimuxinmuyeyouxiangongsi

**Address:** Shuangchenglu 803nong11hao1602A-1609shi, baoshanqu, shanghai 200000 CN.

**Imported to AUS:** SIHAO PTY LTD. 1 ROKEVA STREETEASTWOOD NSW 2122 Australia

**Imported to USA:** Sanven Technology Ltd. Suite 250, 9166 Anaheim Place, Rancho Cucamonga, CA 91730

<b>UK</b>	<b>REP</b>
-----------	------------

YH CONSULTING LIMITED. C/O YH Consulting Limited Office 147, Centurion House, London Road, Staines-upon-Thames, Surrey, TW18 4AX

<b>EC</b>	<b>REP</b>
-----------	------------

E-CrossStu GmbH  
Mainzer Landstr.69,  
60329 Frankfurt am Main.

**VEVOR<sup>®</sup>**

**TOUGH TOOLS, HALF PRICE**

**Technical Support and E-Warranty Certificate**

**[www.vevor.com/support](http://www.vevor.com/support)**



# VEVOR<sup>®</sup>

## TOUGH TOOLS, HALF PRICE

Assistance technique et certificat de garantie électronique [www.vevor.com/support](http://www.vevor.com/support)

PISTOLET PULVÉRISATEUR À GÂCHETTE POUR NETTOYEUR À HAUTE PRESSION

MODÈLE : TSG4000-F

Nous continuons à nous engager à vous fournir des outils à des prix compétitifs.

« Économisez la moitié », « Moitié prix » ou toute autre expression similaire utilisée par nous ne représente qu'une estimation des économies que vous pourriez réaliser en achetant certains outils chez nous par rapport aux grandes marques et ne couvre pas nécessairement toutes les catégories d'outils que nous proposons. Nous vous rappelons de bien vouloir vérifier soigneusement lorsque vous passez une commande chez nous si vous économisez réellement la moitié par rapport aux grandes marques.



**VEVOR®**  
**TOUGH TOOLS, HALF PRICE**

NETTOYEUR À HAUTE PRESSION  
PISTOLET PULVÉRISATEUR À GÂCHETTE

MODÈLE : TSG4000-F



### BESOIN D'AIDE? CONTACTEZ-NOUS!

Vous avez des questions sur nos produits ? Vous avez besoin d'assistance technique ? N'hésitez pas à nous contacter :



[ServiceClient@vevor.com](mailto:ServiceClient@vevor.com)

Il s'agit de la notice d'utilisation d'origine. Veuillez lire attentivement toutes les instructions du manuel avant de l'utiliser. VEVOR se réserve le droit d'interpréter clairement notre manuel d'utilisation. L'apparence du produit dépend du produit que vous avez reçu. Veuillez nous excuser, nous ne vous informerons plus en cas de mise à jour technologique ou logicielle de notre produit.

## Consignes de sécurité importantes :

AVERTISSEMENT : Lisez attentivement et comprenez toutes les CONSIGNES D'ASSEMBLAGE ET INSTRUCTIONS D'UTILISATION avant l'utilisation. Le non-respect des règles de sécurité et autres précautions de sécurité de base peuvent entraîner de graves blessures corporelles. Divers dangers peuvent survenir si le pistolet à graisse à levier manuel est mal manipulé lors de l'installation, de la mise en service et des opérations quotidiennes de fonctionnement. Risque de blessure et de dommages matériels en raison d'une mauvaise manipulation. Tenir le manuel à la disposition du personnel opérationnel au lieu d'utilisation de l'unité.

1. Mesures de sécurité et réglementations de prévention des accidents spécifiques à chaque pays doivent être respectées.

2. Seules les personnes qualifiées et autorisées sont autorisées à actionner la gâchette.  
pistolet à peinture.

3. Les personnes sont qualifiées si elles sont, en raison de leur formation, de leur expérience, de leur instruction et de leur connaissance des normes pertinentes, capables d'évaluer les tâches assignées et d'identifier les situations potentiellement dangereuses.

4. Toutes les personnes chargées de l'installation, de l'exploitation, de l'entretien et de la réparation doivent avoir lu et compris ces instructions d'utilisation.

5. Toute utilisation au-delà de ces paramètres peut entraîner des risques graves et est considérée comme une utilisation contraire à la destination. L'opérateur est responsable des dommages résultant d'une utilisation autre que celle prévue.  
PRUDENCE:

1. Respecter les consignes d'entretien et de service du fabricant de la machine.  
instructions.

2. Des accessoires défectueux peuvent entraîner des blessures corporelles et des dommages matériels.

3. Pendant leur période d'utilisation, les accessoires doivent être vérifiés pour détecter l'usure, les fissures et autres dommages.

4. Les accessoires défectueux doivent être remplacés immédiatement.

5. N'ouvrez pas le pistolet pulvérisateur lorsqu'il est sous pression !

6. Lorsque vous utilisez le pistolet pulvérisateur à gâchette, utilisez un équipement approprié tel que des gants de protection et une protection des yeux.

CONSERVEZ CES INSTRUCTIONS.

Pression maximale	4000 psi
Température maximale de l'eau 60°C	

Le kit de pistolet de nettoyeur haute pression comprend :

1 x Pistolet de nettoyage à pression 1 x Bouilloire à mousse

5 x embouts de buse différents 1 x porte-buse

2 x adaptateurs 2 x joints toriques

Fonctionnalité

Raccord de buses : connecteur rapide 1/4"

Raccord : tuyau de nettoyeur haute pression avec 3/8" ou M22 14 mm ou M22 15 mm connecteur

5 buses de pulvérisation ont un angle de pulvérisation différent (0°, 15°, 25°, 40°, 65°)

1. Rouge : ligne d'eau droite à 0 degré

2. Jaune : eau en éventail à 15 degrés

3. Vert : eau en éventail à 25 degrés

4. Blanc : eau en éventail à 40 degrés

5. Noir : 65 degrés, grande buse en mousse à éventail



Le corps du pistolet est en plastique technique. La structure interne est en laiton et en acier inoxydable, pression de travail maximale de 4000 PSI.

Gâchette de verrouillage de sécurité – Le pistolet est doté d'une gâchette de verrouillage de sécurité pour éviter les pressions indésirables sur la gâchette.


Poignée ergonomique et confortable qui s'adapte à vos mains et exerce une pression travail de lavage très facile. Ainsi, sa conception et sa taille compactes le rendent facile à tenir et utiliser.

ATTENTION : Ne pas connecter directement le tuyau d'arrosage, le tuyau d'arrosage ou le robinet. Si Le tuyau du nettoyeur haute pression est doté d'un connecteur 3/8", veuillez le connecter directement au tuyau.

## Buses de raccordement



Connectez le connecteur du tuyau



Fabricant : Shanghaimuxinmuyeyouxiangongsi Adresse :  
Shuangchenglu 803nong11hao1602A-1609shi, baoshanqu, shanghai 200000 CN.

Importé en Australie : SIHAO PTY LTD. 1 ROKEVA STREETEASTWOOD NSW 2122  
Australie

Importé aux États-Unis : Sanven Technology Ltd. Suite 250, 9166 Anaheim Place,  
Rancho Cucamonga, CA 91730



YH CONSULTING LIMITED. C/O YH Consulting  
Limited Bureau 147, Centurion House, London  
Road, Staines-upon-Thames, Surrey, TW18 4AX



E-CrossStu GmbH  
Mainzer Landstr.69,  
60329 Francfort-sur-le-Main.

**VEVOR<sup>®</sup>**

**TOUGH TOOLS, HALF PRICE**

Assistance technique et certificat de garantie  
électronique [www.vevor.com/support](http://www.vevor.com/support)



# **VEVOR<sup>®</sup>**

## **TOUGH TOOLS, HALF PRICE**

Technischer Support und E-Garantie-Zertifikat [www.vevor.com/support](http://www.vevor.com/support)

### **HOCHDRUCKWASSER-SPRITZPISTOLE MIT AUSLÖSER**

#### **MODELL: TSG4000-F**

Wir sind weiterhin bestrebt, Ihnen Werkzeuge zu wettbewerbsfähigen Preisen anzubieten.

„Sparen Sie die Hälfte“, „Halber Preis“ oder andere ähnliche Ausdrücke, die wir verwenden, stellen nur eine Schätzung der Ersparnis dar, die Sie beim Kauf bestimmter Werkzeuge bei uns im Vergleich zu den großen Topmarken erzielen können, und bedeuten nicht unbedingt, dass sie alle von uns angebotenen Werkzeugkategorien abdecken. Wir möchten Sie freundlich daran erinnern, bei Ihrer Bestellung bei uns sorgfältig zu prüfen, ob Sie im Vergleich zu den großen Topmarken tatsächlich die Hälfte sparen.



# VEVOR®

TOUGH TOOLS, HALF PRICE

HOCHDRUCKREINIGER  
SPRITZPISTOLE MIT AUSLÖSER

MODELL:TSG4000-F



## Brauchen Sie Hilfe? Kontaktieren Sie uns!

Sie haben Fragen zu unseren Produkten? Sie benötigen technischen Support? Dann kontaktieren Sie uns gerne:

 [Kundenservice@vevor.com](mailto:Kundenservice@vevor.com)

Dies ist die Originalanleitung. Bitte lesen Sie alle Anweisungen sorgfältig durch, bevor Sie das Gerät in Betrieb nehmen. VEVOR behält sich eine klare Auslegung unserer Bedienungsanleitung vor. Das Erscheinungsbild des Produkts richtet sich nach dem Produkt, das Sie erhalten haben. Bitte verzeihen Sie uns, dass wir Sie nicht erneut informieren, wenn es Technologie- oder Software-Updates für unser Produkt gibt.

## Wichtige Sicherheitshinweise:

**ACHTUNG: Lesen Sie die MONTAGE- UND**

**BEDIENUNGSANLEITUNG vor der Inbetriebnahme. Bei Nichtbeachtung der**

**Sicherheitsregeln und andere grundlegende Sicherheitsvorkehrungen können zu schweren Verletzungen führen**

**Personenschäden.** Wenn die Handhebelfettpresse

bei unsachgemäßer Handhabung bei Installation, Inbetriebnahme und im täglichen

Betrieb. Verletzungsgefahr und Sachschäden durch

unsachgemäße Handhabung. Halten Sie das Handbuch für das Betriebspersonal bereit  
der Einsatzort des Gerätes.

1. Landesspezifische Sicherheitsmaßnahmen und Unfallverhütungsvorschriften  
sind zu beachten.

2. Nur qualifizierte und autorisierte Personen dürfen den Abzug betätigen  
Spritzpistole.

3. Qualifiziert sind Personen, die aufgrund ihrer Ausbildung, Erfahrung,  
Unterweisung und Kenntnis der einschlägigen Normen, in der Lage zu beurteilen  
zugewiesenen Aufgaben zu erfüllen und potentielle Gefahrensituationen zu erkennen.

4. Alle mit der Installation, Bedienung, Wartung und Reparatur beauftragten Personen  
muss diese Betriebsanleitung gelesen und verstanden haben.

5. Jede Verwendung außerhalb dieser Parameter kann zu ernsthaften Risiken führen und ist  
als nicht bestimmungsgemäße Verwendung gelten. Der Betreiber ist

Für Schäden, die durch nicht bestimmungsgemäße Verwendung entstehen, haftet der Verkäufer nicht.

**VORSICHT:**

1. Beachten Sie die Wartungs- und Serviceanweisungen des Maschinenherstellers  
Anweisungen.

2. Defektes Zubehör kann zu Personen- und Sachschäden führen.

3. Zubehörteile müssen während der Nutzungsdauer auf Verschleiß, Risse und sonstige  
Beschädigungen überprüft werden.

4. Defektes Zubehör sollte umgehend ausgetauscht werden.

5. Öffnen Sie die Spritzpistole nicht, wenn diese unter Druck steht!

6. Bei Verwendung der Pistole geeignete Hilfsmittel verwenden, wie  
Schutzhandschuhe und Augenschutz.

**BEWAHREN SIE DIESE ANWEISUNGEN AUF.**

Maximaler Druck	4000 psi
Maximale Wassertemperatur 60°C	

### Das Hochdruckreiniger-Pistolenet beinhaltet:

1 x Hochdruckreiniger-Pistole, 1 x Schaumkessel.

5 x verschiedene Düsenspitzen                      1 x Düsenhalter

2 x Adapter    2 x O-Ringe

### Funktion

Düsenanschluss: 1/4" Schnellanschluss

Anschluss: Hochdruckreinigerschlauch mit 3/8" oder M22 14mm oder M22 15mm Anschluss

5 Sprühdüsen haben unterschiedliche Sprühwinkel (0°, 15°, 25°, 40°, 65°)

1. Rot: 0 Grad gerade Wasserlinie

2. gelb: 15 grad fächerförmigen wasser

3. Grün: 25 Grad fächerförmiges Wasser

4. Weiß: 40 Grad fächerförmiges Wasser

5. Schwarz: 65 Grad, große Fächerschaumdüse



Der Pistolenkörper besteht aus technischem Kunststoff.

Die innere Struktur besteht aus Messing und Edelstahl und hat einen maximalen Betriebsdruck von 4000 PSI.


Sicherheitsverriegelungsabzug – Die Waffe verfügt über einen Sicherheitsverriegelungsabzug, um ein unbeabsichtigtes Betätigen des Abzugs zu verhindern.

•Ergonomischer und bequemer Griff für Ihre Hände macht Druck

Waschen ist sehr einfach. Das kompakte Design und die Größe machen es einfach, halten und

verwenden. •ACHTUNG: Nicht direkt den Gartenschlauch, Wasserschlauch oder Wasserhahn anschließen. Wenn Der Hochdruckreinigerschlauch hat einen 3/8-Zoll-Anschluss, bitte direkt an den Schlauch anschließen.

## •Anschlussdüsen



## •Schlauchverbinder anschließen



**Hersteller:** Shanghaimuxinmuyeyouxiangongsi **Adresse:**

Shuangchenglu 803nong11hao1602A-1609shi, baoshanqu, Shanghai 200000 CN.

**Nach AUS importiert:** SIHAO PTY LTD. 1 ROKEVA STREETEASTWOOD NSW 2122

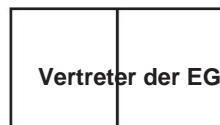
Australien

**Importiert in die USA:** Sanven Technology Ltd. Suite 250, 9166 Anaheim Place,

Rancho Cucamonga, CA 91730



YH CONSULTING LIMITED. C/O YH Consulting  
Limited Office 147, Centurion House, London  
Road, Staines-upon-Thames, Surrey, TW18 4AX



E-CrossStu GmbH  
Mainzer Landstr.69,  
60329 Frankfurt am Main.

**VEVOR**<sup>®</sup>

**TOUGH TOOLS, HALF PRICE**

**Technischer Support und E-Garantie-Zertifikat**

**[www.vevor.com/support](http://www.vevor.com/support)**



# **VEVOR<sup>®</sup>**

## **TOUGH TOOLS, HALF PRICE**

Supporto tecnico e certificato di garanzia elettronica [www.vevor.com/support](http://www.vevor.com/support)

### **PISTOLA A SPRUZZO CON GRILLETTO PER IDROPULITRICE**

**MODELLO: TSG4000-F**

Continuiamo a impegnarci per fornirvi strumenti a prezzi competitivi.

"Risparmia la metà", "Metà prezzo" o qualsiasi altra espressione simile da noi utilizzata rappresenta solo una stima del risparmio che potresti ottenere acquistando determinati utensili con noi rispetto ai principali marchi principali e non necessariamente intende coprire tutte le categorie di utensili da noi offerti. Ti ricordiamo cortesemente di verificare attentamente quando effettui un ordine con noi se stai effettivamente risparmiando la metà rispetto ai principali marchi principali.



# VEVOR®

TOUGH TOOLS, HALF PRICE

IDROPULTRICE

PISTOLA A SPRUZZO A GRILLETTO

MODELLO:TSG4000-F



**HAI BISOGNO DI AIUTO? CONTATTACI!**

Hai domande sui prodotti? Hai bisogno di supporto tecnico? Non esitare a contattarci:

 [Servizio Clienti@vevor.com](mailto:Servizio Clienti@vevor.com)

Questa è l'istruzione originale, si prega di leggere attentamente tutte le istruzioni del manuale prima di utilizzare. VEVOR si riserva una chiara interpretazione del nostro manuale utente. L'aspetto del prodotto sarà soggetto al prodotto ricevuto. Vi preghiamo di perdonarci se non vi informeremo di nuovo se ci sono aggiornamenti tecnologici o software sul nostro prodotto.

## **İstruzioni importanti per la sicurezza:**

**ATTENZIONE: Leggere attentamente e comprendere tutte le ISTRUZIONI DI MONTAGGIO E**

**ISTRUZIONI PER L'USO prima di operare. La mancata osservanza delle**

**le norme di sicurezza e altre precauzioni di sicurezza di base possono causare gravi lesioni personali.** Possono verificarsi vari pericoli se la pistola per grasso a leva manuale

viene gestito in modo improprio durante l'installazione, la messa in servizio e la manutenzione quotidiana operazione. Rischio di lesioni e danni a beni materiali a causa di manipolazione impropria. Tenere il manuale a disposizione del personale operativo il luogo di utilizzo dell'unità.

1. Misure di sicurezza specifiche per Paese e norme antinfortunistiche devono essere rispettate.

2. Solo il personale qualificato e autorizzato può azionare il grilletto pistola a spruzzo.

3. Le persone sono qualificate se, per la loro formazione, esperienza, istruzione e conoscenza delle norme pertinenti, in grado di valutare compiti assegnati e identificare situazioni potenzialmente pericolose.

4. Tutte le persone incaricate dell'installazione, del funzionamento, della manutenzione e della riparazione deve aver letto e compreso le presenti istruzioni per l'uso.

5. Ogni utilizzo al di fuori di questi parametri può comportare gravi rischi ed è considerato come uso contrario allo scopo previsto. L'operatore è responsabile per i danni derivanti da un uso diverso da quello previsto.

### **ATTENZIONE:**

1. Rispettare le istruzioni di manutenzione e assistenza del costruttore della macchina istruzioni.

2. Gli accessori difettosi possono causare lesioni personali e danni materiali.

3. Durante il periodo di utilizzo, gli accessori devono essere controllati per verificare che non presentino usura, crepe o altri danni.

4. Gli accessori difettosi devono essere sostituiti immediatamente.

5. Non aprire la pistola a spruzzo quando è sotto pressione!

6. Quando si utilizza la pistola a spruzzo a grilletto, utilizzare attrezzature idonee come guanti protettivi e occhiali protettivi.

**CONSERVARE QUESTE ISTRUZIONI.**

Pressione massima	4000 psi
Temperatura massima dell'acqua 60°C	

### Il kit pistola idropulitrice include:

1 x pistola per idropulitrice 1 x bollitore per schiuma

5 x punte ugelli diverse 1 x Portaugello

2 adattatori 2 x O-ring

### Caratteristica

Attacco ugelli: attacco rapido da 1/4"

Raccordo: tubo flessibile per idropulitrice con attacco 3/8" o M22 14mm o M22 15mm connettore

5 Gli ugelli di spruzzo hanno angoli di spruzzo diversi (**0°, 15°, 25°, 40°, 65°**)

1. Rosso: linea retta dell'acqua a 0 gradi

2. Giallo: acqua a ventaglio a 15 gradi

3. Verde: acqua a ventaglio a 25 gradi

4. Bianco: acqua a ventaglio a 40 gradi

5. Nero: ugello in schiuma a ventaglio grande da 65 gradi



Il corpo della pistola è realizzato in plastica tecnica. La

struttura interna è in ottone e acciaio inossidabile. Pressione di esercizio massima 4000 PSI.

Il Grilletto con blocco di sicurezza: la pistola è dotata di un grilletto con blocco di sicurezza per evitare pressioni indesiderate del grilletto.


• Impugnatura ergonomica e comoda per adattarsi alle tue mani e fare pressione lavoro di lavaggio molto facile. Quindi, il suo design compatto e le sue dimensioni lo rendono facile da tenere e utilizzare.

• **ATTENZIONE:** non adattare direttamente al tubo da giardino, al tubo dell'acqua o al rubinetto. Se il tubo flessibile dell'idropulitrice ha un connettore da 3/8", collegarlo direttamente al tubo.

## • Ugelli di collegamento



## • Collegare il connettore del tubo flessibile



**Produttore:** Shanghaimuxinmuyeyouxiangongsi **Indirizzo:**


Shuangchenglu 803nong11hao1602A-1609shi, baoshanqu, shanghai 200000 CN.

**Importato in AUS:** SIHAO PTY LTD. 1 ROKEVA STREETEASTWOOD NSW 2122  
Australia

**Importato negli USA:** Sanven Technology Ltd. Suite 250, 9166 Anaheim Place,  
Rancho Cucamonga, CA 91730



YH CONSULTING LIMITED. C/O YH Consulting  
Limited Ufficio 147, Centurion House, London  
Road, Staines-upon-Thames, Surrey, TW18 4AX



E-CrossStu GmbH  
Magonza Landstr.69,  
60329 Francoforte sul Meno.

**VEVOR**<sup>®</sup>

**TOUGH TOOLS, HALF PRICE**

Supporto tecnico e certificato di garanzia  
elettronica [www.vevor.com/support](http://www.vevor.com/support)



# **VEVOR<sup>®</sup>**

## **TOUGH TOOLS, HALF PRICE**

Soporte técnico y certificado de garantía electrónica [www.vevor.com/support](http://www.vevor.com/support)

**PISTOLA PULVERIZADORA CON GATILLO PARA LAVADORA A PRESIÓN**

**MODELO: TSG4000-F**

Seguimos comprometidos a brindarle herramientas a precios competitivos.

"Ahorre la mitad", "mitad de precio" o cualquier otra expresión similar que utilicemos solo representa una estimación del ahorro que podría obtener al comprar ciertas herramientas con nosotros en comparación con las principales marcas y no necesariamente significa que cubra todas las categorías de herramientas que ofrecemos. Le recordamos que, al realizar un pedido con nosotros, verifique cuidadosamente si realmente está ahorrando la mitad en comparación con las principales marcas.



**VEVOR<sup>®</sup>**  
**TOUGH TOOLS, HALF PRICE**

LAVADORA A PRESIÓN  
PISTOLA PULVERIZADORA CON GATILLO

MODELO:TSG4000-F



**¿NECESITA AYUDA? ¡CONTÁCTENOS!**

¿Tiene preguntas sobre el producto? ¿Necesita asistencia técnica? No dude en ponerse en contacto con nosotros:



Servicio de atención al cliente@vevor.com

Estas son las instrucciones originales, lea atentamente todas las instrucciones del manual antes de utilizar el producto. VEVOR se reserva una interpretación clara de nuestro manual de usuario. La apariencia del producto estará sujeta al producto que recibió. Perdónenos por no informarle nuevamente si hay actualizaciones de tecnología o software en nuestro producto.

## Instrucciones de seguridad importantes:

**ADVERTENCIA:** Lea atentamente y comprenda todas las INSTRUCCIONES DE MONTAJE Y INSTRUCCIONES DE OPERACIÓN antes de operar. Si no se siguen las

Las reglas de seguridad y otras precauciones básicas de seguridad pueden resultar en lesiones graves.

Lesiones personales. Pueden ocurrir varios peligros si la pistola de engrase de palanca manual se maneja de forma inadecuada durante la instalación, la puesta en servicio y el uso diario.

Operación. Riesgo de lesiones y daños materiales debido a

manipulación indebida. Mantener el manual a disposición del personal operativo.

sitio de uso de la unidad.

1. Medidas de seguridad específicas de cada país y normativas de prevención de accidentes Debe ser observado.

2. Sólo personas calificadas y autorizadas pueden operar el gatillo.

pistola rociadora.

3. Son personas cualificadas aquellas que, por su formación, experiencia, instrucción y conocimiento de las normas pertinentes, capaz de evaluar tareas asignadas e identificar situaciones potencialmente peligrosas.

4. Todas las personas encargadas de la instalación, operación, mantenimiento y reparación. Debe haber leído y comprendido estas instrucciones de funcionamiento.

5. Cualquier uso más allá de estos parámetros puede conllevar riesgos graves y es se considerará un uso contrario al fin previsto. El operador está obligado a responsable de los daños resultantes de un uso distinto al previsto.

### PRECAUCIÓN:

1. Cumplir con las instrucciones de mantenimiento y servicio del fabricante de la máquina. instrucciones.

2. Los accesorios defectuosos pueden provocar lesiones personales y daños materiales.

3. Durante su período de uso, los accesorios deben revisarse para detectar desgaste, grietas y otros daños.

4. Los accesorios defectuosos deben reemplazarse inmediatamente.

5. ¡No abra el gatillo de la pistola pulverizadora cuando esté bajo presión!

6. Al utilizar la pistola pulverizadora con gatillo, utilice el equipo adecuado, como Guantes de protección y protección para los ojos.

**GUARDE ESTAS INSTRUCCIONES.**

Presión máxima	4000 psi
Temperatura máxima del agua 60°C	

El kit de pistola hidrolavadora incluye:

1 x pistola hidrolavadora 1 x hervidor de espuma

5 x Puntas de boquilla diferentes 1 x Portaboquillas

2 x adaptadores 2 x juntas tóricas

Característica

Conexión de boquillas: conector rápido de 1/4"

Accesorio: manguera de hidrolavadora con 3/8" o M22 14 mm o M22 15 mm conector

5 boquillas de pulverización con diferentes ángulos de pulverización (0°, 15°, 25°, 40°, 65°)

1. Rojo: línea recta de agua de 0 grados



2. Amarillo: Agua en forma de abanico a 15 grados.



3. Verde: Agua en forma de abanico a 25 grados.



4. Blanco: Agua en forma de abanico a 40 grados.



5. Negro: boquilla de espuma en forma de abanico grande de 65 grados



El cuerpo de la pistola está hecho de plástico de ingeniería.

La estructura interna es de latón y acero inoxidable. Presión de trabajo máxima de 4000 PSI.

Gatillo con bloqueo de seguridad: la pistola cuenta con un gatillo con bloqueo de seguridad para evitar tirones no deseados del gatillo.

Agarre ergonómico y cómodo que se adapta a tus manos y hace que la presión sea más fácil.

La tarea de lavado es muy sencilla. Por ello, su diseño y tamaño compactos hacen que sea fácil de sujetar y usar.


**ATENCIÓN:** No conecte directamente la manguera del jardín, la manguera de agua o el grifo.

La manguera de la hidrolavadora tiene un conector de 3/8", conéctela directamente a la manguera.

## Conexión de boquillas



## Conecte el conector de la manguera



Fabricante: Shanghaimuxinmuyeyouxiangongsi Dirección:  
Shuangchenglu 803nong11hao1602A-1609shi, baoshanqu, shanghai 200000 CN.

Importado a AUS: SIHAO PTY LTD. 1 ROKEVA STREETEASTWOOD NSW 2122  
Australia

Importado a EE. UU.: Sanven Technology Ltd. Suite 250, 9166 Anaheim Place,  
Rancho Cucamonga, CA 91730



YH CONSULTING LIMITED. A LA DIRECCIÓN DE YH  
Consulting Limited Oficina 147, Centurion House, London  
Road, Staines-upon-Thames, Surrey, TW18 4AX



E-CrossStu GmbH  
Mainzer Landstraße 69,  
60329 Fráncfort del Meno.

**VEVOR**<sup>®</sup>

**TOUGH TOOLS, HALF PRICE**

Soporte técnico y certificado de garantía  
electrónica [www.vevor.com/support](http://www.vevor.com/support)



# VEVOR<sup>®</sup>

## TOUGH TOOLS, HALF PRICE

Wsparcie techniczne i certyfikat gwarancji elektronicznej [www.vevor.com/support](http://www.vevor.com/support)

PISTOLET NATRYSKOWY DO MYJKI CIŚNIENIOWEJ

MODEL: TSG4000-F

Nadal staramy się oferować Państwu narzędzia w konkurencyjnych cenach.

„Oszczędź połowę”, „Połowa ceny” lub inne podobne wyrażenia używane przez nas stanowią jedynie szacunkowe oszczędności, jakie możesz uzyskać kupując u nas określone narzędzia w porównaniu z głównymi markami i niekoniecznie oznaczają one objęcie wszystkich kategorii narzędzi oferowanych przez nas. Uprzejmie przypominamy, aby dokładnie sprawdzić, czy składając u nas zamówienie faktycznie oszczędzasz połowę w porównaniu z głównymi markami.



**VEVOR**<sup>®</sup>  
TOUGH TOOLS, HALF PRICE

MYJKA CIŚNIENIOWA  
PISTOLET NATRYSKOWY

MODEL:TSG4000-F



POTRZEBUJESZ POMOCY? SKONTAKTUJ SIĘ Z NAMI!

Masz pytania dotyczące produktu? Potrzebujesz wsparcia technicznego? Skontaktuj się z nami:

 [Obsługa Klienta@vevor.com](mailto:Obsługa Klienta@vevor.com)

To jest oryginalna instrukcja, przed użyciem należy uważnie przeczytać wszystkie instrukcje. VEVOR zastrzega sobie jasną interpretację naszej instrukcji obsługi. Wygląd produktu będzie zależał od produktu, który otrzymałeś. Prosimy o wybaczenie, że nie poinformujemy Cię ponownie, jeśli w naszym produkcie pojawią się jakiegokolwiek aktualizacje technologiczne lub oprogramowania.

## Ważne instrukcje dotyczące bezpieczeństwa:

**OSTRZEŻENIE:** Przeczytaj uważnie i zrozum wszystkie instrukcje dotyczące montażu i użytkowania.

**INSTRUKCJA OBSŁUGI** przed rozpoczęciem użytkowania. Nieprzestrzeganie zasady bezpieczeństwa i inne podstawowe środki ostrożności mogą skutkować poważnymi konsekwencjami obrażenia ciała. Mogą wystąpić różne zagrożenia, jeśli ręczna dźwignia pistoletu smarowego jest nieprawidłowo obsługiwany podczas instalacji, uruchomienia i codziennej eksploatacji operacja. Ryzyko obrażeń i uszkodzenia mienia materialnego z powodu niewłaściwe obchodzenie się. Instrukcję należy przechowywać do dyspozycji personelu operacyjnego miejsce użytkowania jednostki.

1. Przepisy dotyczące bezpieczeństwa i zapobiegania wypadkom obowiązujące w danym kraju należy przestrzegać.

2. Tylko osoby wykwalifikowane i upoważnione mogą obsługiwać spust.

pistolet natryskowy.

3. Osoby są wykwalifikowane, jeżeli ze względu na swoje wykształcenie, doświadczenie, instruktaż i znajomość odpowiednich norm, możliwość oceny powierzone zadania i identyfikację potencjalnie niebezpiecznych sytuacji.

4. Wszystkie osoby odpowiedzialne za instalację, obsługę, konserwację i naprawę należy przeczytać i zrozumieć niniejszą instrukcję obsługi.

5. Jakikolwiek użycie wykraczające poza te parametry może prowadzić do poważnych zagrożeń i jest uważane za użycie sprzeczne z zamierzonym celem. Operator jest nie ponosi odpowiedzialności za szkody będące wynikiem użytkowania niezgodnego z przeznaczeniem.

**OSTROŻNOŚĆ:**

1. Przestrzegaj zaleceń producenta maszyny dotyczących konserwacji i serwisu. instrukcje.

2. Wadliwe akcesoria mogą być przyczyną obrażeń ciała i szkód materialnych.

3. W trakcie użytkowania należy sprawdzać akcesoria pod kątem zużycia, pęknięć i innych uszkodzeń.

4. Wadliwe akcesoria należy natychmiast wymienić.

5. Nie otwieraj pistoletu natryskowego, gdy jest pod ciśnieniem!

6. Podczas używania pistoletu natryskowego należy używać odpowiedniego sprzętu, takiego jak: rękawice ochronne i okulary ochronne.

**ZACHOWAJ TE INSTRUKCJE.**

Maksymalne ciśnienie	4000 psi
Maksymalna temperatura wody 60°C	

Zestaw pistoletu do myjki ciśnieniowej zawiera:

1 x Pistolet do myjki ciśnieniowej 1 x Czajnik pianowy

5 x Różne końcówki dysz 1 x uchwyt dyszy

2 x adaptery 2 x pierścienie uszczelniające

Funkcja

Dopasowanie dysz: szybkozłącze 1/4"

Montaż: wąż myjki ciśnieniowej z gwintem 3/8" lub M22 14mm lub M22 15mm złącze

5 dysz natryskowych o różnym kącie natrysku (0°, 15°, 25°, 40°, 65°)

1. Czerwony: 0 stopni linii prostej wody

2. Żółty: 15 stopni wody w kształcie wachlarza

3. Zielony: 25 stopni wody w kształcie wachlarza

4. Biały: woda w kształcie wachlarza o temperaturze 40 stopni

5. Czarny: 65 stopni, duża dysza piankowa



Korpus pistoletu wykonany jest z tworzywa sztucznego.

Wewnętrzna konstrukcja wykonana jest z miedzi i stali nierdzewnej. Maksymalne ciśnienie robocze to 4000 PSI.

Blokada spustu – pistolet posiada blokadę spustu, która zapobiega niepożądanemu naciśnięciu spustu.

Ergonomiczny i wygodny uchwyt dopasowany do dłoni zmniejsza nacisk praca mycia jest bardzo łatwa. Dzięki temu kompaktowa konstrukcja i rozmiar ułatwiają trzymać i używać.

UWAGA: Nie podłączać bezpośrednio węża ogrodowego, węża wodnego ani kranu. Jeśli Wąż myjki ciśnieniowej ma złącze 3/8", należy podłączyć go bezpośrednio do węża.

## Podłączanie dysz



## Podłącz złącze węża



Producent: Shanghaimuxinmuyeyouxiangongsi Adres:

Shuangchenglu 803nong11hao1602A-1609shi, baoshanqu, szanghaj 200000 CN.

Importowane do AUS: SIHAO PTY LTD. 1 ROKEVA STREETEASTWOOD NSW 2122 Australia

Importowane do USA: Sanven Technology Ltd. Suite 250, 9166 Anaheim Place, Rancho Cucamonga, CA 91730

REP WIELKIEJ BRYTANII	
-----------------------	--

YH CONSULTING LIMITED. C/O YH Consulting Limited  
Biuro 147, Centurion House, London Road, Staines-  
upon-Thames, Surrey, TW18 4AX

Przedstawiciel UE	
-------------------	--

E-CrossStu GmbH  
Mainzer Landstr.69,  
60329 Frankfurt nad Menem.

**VEVOR**®

**TOUGH TOOLS, HALF PRICE**

Wsparcie techniczne i certyfikat gwarancji  
elektronicznej [www.vevor.com/support](http://www.vevor.com/support)



# **VEVOR<sup>®</sup>**

## **TOUGH TOOLS, HALF PRICE**

Technische ondersteuning en e-garantiecertificaat [www.vevor.com/support](http://www.vevor.com/support)

## **HOGEDRUKREINIGER MET TREKKERSPUITPISTOOL**

### **MODEL: TSG4000-F**

Wij streven er voortdurend naar om u gereedschappen tegen concurrerende prijzen te leveren.

"Bespaar de helft", "halve prijs" of andere soortgelijke uitdrukkingen die wij gebruiken, geven alleen een schatting van de besparingen die u kunt behalen door bepaalde gereedschappen bij ons te kopen in vergelijking met de grote topmerken en doseringen betekenen niet noodzakelijkerwijs dat ze alle categorieën gereedschappen dekken die wij aanbieden. Wij herinneren u eraan om zorgvuldig te controleren of u daadwerkelijk de helft bespaart in vergelijking met de grote topmerken wanneer u een bestelling bij ons plaatst.



# VEVOR®

TOUGH TOOLS, HALF PRICE

HOGEDRUKREINIGER  
TREKKERSPUISTOOL

MODEL:TSG4000-F



## HULP NODIG? NEEM CONTACT MET ONS OP!

Heeft u vragen over het product? Heeft u technische ondersteuning nodig? Neem dan gerust contact met ons op:

 [Klantenservice@vevor.com](mailto:Klantenservice@vevor.com)

Dit is de originele instructie, lees alle handleidingen zorgvuldig door voordat u het product gebruikt. VEVOR behoudt zich een duidelijke interpretatie van onze gebruikershandleiding voor. Het uiterlijk van het product is afhankelijk van het product dat u hebt ontvangen. Vergeef ons dat we u niet opnieuw zullen informeren als er technologie- of software-updates voor ons product zijn.

## **Belangrijke veiligheidsinstructies:**

**WAARSCHUWING:** Lees alle MONTAGE- EN GEBRUIKSAANWIJZINGEN zorgvuldig door en zorg dat u ze begrijpt.

**GEBRUIKSAANWIJZING** voordat u gaat werken. Het niet opvolgen van de veiligheidsregels en andere elementaire veiligheidsmaatregelen kunnen leiden tot ernstige persoonlijk letsel. Er kunnen verschillende gevaren optreden als de handbediende vetspuit wordt onjuist behandeld tijdens de installatie, inbedrijfstelling en dagelijkse werking. Risico op letsel en schade aan materiële eigendommen vanwege onjuiste behandeling. Houd de handleiding ter beschikking van het operationele personeel op de gebruikslocatie van de eenheid.

1. Landspecifieke veiligheidsmaatregelen en ongevalpreventievoorschriften moet worden nageleefd.
2. Alleen gekwalificeerde en geautoriseerde personen mogen de trekker bedienen spuitpistool.
3. Personen zijn gekwalificeerd als zij door hun opleiding, ervaring, instructie en kennis van de relevante normen, in staat om te beoordelen toegewezen taken en om potentieel gevaarlijke situaties te identificeren.
4. Alle personen die belast zijn met de installatie, bediening, het onderhoud en de reparatie moet deze gebruiksaanwijzing gelezen en begrepen hebben.
5. Elk gebruik buiten deze parameters kan leiden tot ernstige risico's en is beschouwd als gebruik dat in strijd is met het beoogde doel. De exploitant is aansprakelijk voor schade die voortvloeit uit ander gebruik dan het beoogde gebruik.

### **VOORZICHTIGHEID:**

1. Volg de onderhouds- en servicevoorschriften van de machinefabrikant op instructies.
2. Defecte accessoires kunnen leiden tot persoonlijk letsel en materiële schade.
3. Tijdens de gebruikperiode moeten accessoires worden gecontroleerd op slijtage, scheuren en andere schade.
4. Defecte accessoires moeten onmiddellijk worden vervangen.
5. Open het spuitpistool niet als het onder druk staat!
6. Gebruik bij het gebruik van het spuitpistool met trekker geschikte apparatuur, zoals: beschermende handschoenen en oogbescherming.

**BEWAAR DEZE INSTRUCTIES.**

Maximale druk	4000 psi
Maximale watertemperatuur 60°C	

### • Hogedrukreinigerpistoolset bevat:

1 x Hogedrukreinigerpistool 1 x Schuimketel

5 x verschillende spuitmondpunten 1 x Spuitmondhouder

2 x adapter 2 x O-ringen

### • Functie

Aansluiting sproeiers: 1/4" snelkoppeling

Aansluiting: hogedrukreinigerslang met 3/8" of M22 14mm of M22 15mm  
verbindingsstuk

5 sproeikoppen hebben verschillende sproeihoeken (0°•15°•25°•40°•65°)

1. Rood: 0 graden rechte lijn van water



2. Geel: 15 graden waaivormig water



3. Groen: 25 graden waaivormig water



4. Wit: 40 graden waaivormig water



5. Zwart: 65 graden, grote waaivormige schuimsproeier



• Het pistoollichaam is gemaakt van technisch plastic. • De

interne structuur is van messing en roestvrij staal, werkdruk maximaal 4000 PSI.

• Veiligheidsvergrendelingstrekker – Het pistool is voorzien van een veiligheidsvergrendelingstrekker om ongewenste trekkerbewegingen te voorkomen.

•Ergonomische en comfortabele grip die goed in uw handen past, vermindert de druk wasklus heel gemakkelijk. Het compacte ontwerp en de grootte maken het dus gemakkelijk om vasthouden en

gebruiken. •LET OP: Sluit de tuinslang, waterslang of kraan niet rechtstreeks aan. Als De slang van de hogedrukreiniger heeft een 3/8"-aansluiting. Sluit deze rechtstreeks op de slang aan.

## •Aansluitsproeiërs



## •Sluit de slangaansluiting aan



**Fabrikant:** Shanghaimuxinmuyeyouxiangongsi **Adres:**

Shuangchenglu 803nong11hao1602A-1609shi, baoshanqu, shanghai 200000 CN.

**Geïmporteerd naar AUS:** SIHAO PTY LTD. 1 ROKEVA STREETEASTWOOD NSW  
2122 Australië

**Geïmporteerd naar de VS:** Sanven Technology Ltd. Suite 250, 9166 Anaheim Place,  
Rancho Cucamonga, CA 91730



YH CONSULTING LIMITED. C/O YH Consulting  
Limited Kantoor 147, Centurion House, London  
Road, Staines-upon-Thames, Surrey, TW18 4AX



E-CrossStu GmbH  
Mainzer Landstr.69,  
60329 Frankfort aan de Main.

**VEVOR**<sup>®</sup>

**TOUGH TOOLS, HALF PRICE**

Technische ondersteuning en e-  
garantiecertificaat [www.vevor.com/support](http://www.vevor.com/support)



# **VEVOR<sup>®</sup>**

## **TOUGH TOOLS, HALF PRICE**

Teknisk support och e-garanticertifikat [www.vevor.com/support](http://www.vevor.com/support)

## **TRYCKSKIVATTRIGGER SPRAYPISTOL**

**MODELL: TSG4000-F**

Vi fortsätter att vara engagerade i att ge dig verktyg till konkurrenskraftiga priser.

"Spara halva", "halva priset" eller andra liknande uttryck som används av oss representerar bara en uppskattning av besparingar du kan dra nytta av att köpa vissa verktyg hos oss jämfört med de stora toppmärkena och doser behöver inte nödvändigtvis täcka alla kategorier av verktyg som erbjuds av oss. Du påminns vänligen om att noggrant kontrollera när du gör en beställning hos oss om du faktiskt sparar hälften i jämförelse med de främsta stora varumärkena.



# VEVOR®

TOUGH TOOLS, HALF PRICE

HÖRTRYCKSVÄTTARE  
TRIGGER SPRAYPISTON

MODELL: TSG4000-F



## BEHÖVER HJÄLP? KONTAKTA OSS!

Har du produktfrågor? Behöver du teknisk support? Kontakta oss gärna:



[CustomerService@vevor.com](mailto:CustomerService@vevor.com)

Detta är den ursprungliga instruktionen, läs alla instruktioner noggrant innan du använder den. VEVOR reserverar sig för en tydlig tolkning av vår användarmanual. Utseendet på produkten är beroende av den produkt du fått. Ursäkta oss att vi inte kommer att informera dig igen om det finns någon teknik eller mjukvaruuppdateringar på vår produkt.

## **ÿ Viktiga säkerhetsinstruktioner:**

**WARNING: Läs noga och förstå alla MONTERING OCH**

**DRIFTINSTRUKTIONER före användning. Underlåtenhet att följa**

**säkerhetsregler och andra grundläggande säkerhetsåtgärder kan leda till allvarliga**

**personskada.** Olika faror kan uppstå om handspaken fettsspruta

hanteras felaktigt under installation, driftsättning och dagligen

drift. Risk för personskador och skador på materiell egendom pga

felaktig hantering. Håll manualen till driftpersonalens förfogande kl

enhetens användningsplats.

1. Landsspecifika säkerhetsåtgärder och föreskrifter för förebyggande av olyckor måste iakttas.

2. Endast kvalificerade och auktoriserade personer får använda avtryckaren sprutpistol.

3. Personer är kvalificerade om de på grund av sin utbildning, erfarenhet, instruktion och kunskap om relevanta standarder, kunna bedöma tilldelade uppgifter och att identifiera potentiellt farliga situationer.

4. Alla personer som ansvarar för installation, drift, underhåll och reparation måste ha läst och förstått denna bruksanvisning.

5. All användning utöver dessa parametrar kan leda till allvarliga risker och är betraktas som användning som strider mot det avsedda ändamålet. Operatören är ansvarig för skador som uppstår på grund av annan användning än den avsedda användningen.

### **FÖRSIKTIGHET:**

1. Följ maskintillverkarens underhåll och service instruktioner.

2. Defekta tillbehör kan leda till personskador och materiella skador.

3. Under användningstiden måste tillbehören kontrolleras för slitage, sprickor och andra skador.

4. Defekta tillbehör ska bytas ut omedelbart.

5. Öppna inte avtryckaren när den är under tryck!

6. När du använder avtryckaren sprutpistol, använd lämplig utrustning som t.ex skyddshandskar och ögonskydd.

**SPARA DESSA INSTRUKTIONER.**

Maximalt tryck	4000 psi
Max vattentemperatur 60°C	

### ÿ Högtryckstvättpistolsats innehåller:

1 x högtryckstvättpistol 1 x skumvattenkokare

5 x olika munstycksspetsar 1 x munstyckshållare

2 x adaptrar 2 x O-ringar

### ÿ Funktion

Munstycken passning: 1/4"snabbkoppling

Montering: högtryckstvättsslang med 3/8" eller M22 14mm eller M22 15mm kontakt

5 sprutmunstycken har olika sprutvinkel (**0°ÿ15°ÿ25°ÿ40°ÿ65°**)

1.Röd: 0 graders rak vattenlinje

2.Gult: 15 graders solfjäderformat vatten

3.Grön: 25 graders solfjäderformat vatten

4.Vit: 40 graders solfjäderformat vatten

5.Svart: 65 grader, stort munstycke med fläktskum



ÿ Vapenkroppen är gjord av teknisk plast. ÿ Den inre

strukturen är av mässing och rostfritt stål arbetstryck 4000PSI Maximum.

ÿ Säkerhetslåsavtryckare – Pistolen har en säkerhetslåsavtryckare för att förhindra oönskade avtryckare.


ergonomiskt och bekvämt grepp för att passa dina händer gör tryck tvättjobb mycket lätt. Den kompakta designen och storleken gör det därför lätt att hålla och

använda. OBS: Montera inte trädgårdsslangen, vattenslangen eller kranen direkt. Högtryckstvättsslangen har 3/8" anslutning, vänligen anslut till slangen direkt.

## Anslutningsmunstycken



## Anslut slanganslutningen



**Tillverkare:** Shanghaimuxinmuyeyouxiangongsi **Adress:**

Shuangchenglu 803nong11hao1602A-1609shi, baoshanqu, shanghai 200000 CN.

**Importerad till AUS:** SIHAO PTY LTD. 1 ROKEVA STREETEASTWOOD NSW 2122  
Australien

**Importerad till USA:** Sanven Technology Ltd. Suite 250, 9166 Anaheim Place,  
Rancho Cucamonga, CA 91730



YH CONSULTING LIMITED. C/O YH Consulting  
Limited Office 147, Centurion House, London  
Road, Staines-upon-Thames, Surrey, TW18 4AX



E-CrossStu GmbH  
Mainzer Landstr.69,  
60329 Frankfurt am Main.

**VEVOR**®

**TOUGH TOOLS, HALF PRICE**

Teknisk support och e-garanticertifikat

[www.vevor.com/support](http://www.vevor.com/support)