

# **VEVOR**

**Affordable. Reliable. Home Improvement.**

## **Carpet Tiles**

**MODEL:**

SXP-TWDT-002 \ SXP-TWDT-004  
SXP-HPD-02 \ SXP-HPD-10 \ SXP-HPD-11

### MODEL:




SXP-TWDT-002



SXP-TWDT-004



SXP-HPD-02



SXP-HPD-10



SXP-HPD-11

This is the original instruction, please read all manual instructions carefully before operating.

VEVOR reserves a clear interpretation of our user manual. The appearance of the product shall be subject to the product you received. Please forgive us that we won't inform you again if there are any technology or software updates on our product.



**NOTICE:** Please retain instructions for

future needs.

### General Safety Rules

**WARNING:** Please carefully read the following instructions in order to reduce the risk of injuries, accidents or damage to the product by itself.

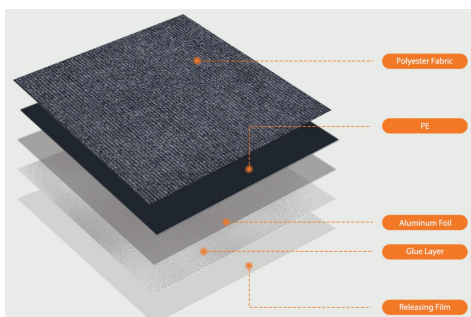
1. When you first open the box, you will have a pungent odor. Please don't worry, this odor is non-toxic and will dissipate after a few days of use.
2. Never use corrosive detergents, wire brushes, abrasive scourers, metal or sharp utensils to clean the product.
3. This product will ignite and burn if brought into contact with an open flame.
4. Please don't allow babies and children to put fragments of this product into their mouths.
5. Please do not put the product into the washing machine, it is recommended to wash by hand.
6. Please do not contact this product with corrosive chemicals and sharp knives.
7. Children and minors are not allowed to use this product to avoid causing personal injury
8. The safety precautions and instructions given in this manual are unable to cover all the conditions and situations that may arise in detail.
9. The operator and/or user must use common sense and caution when operating the product, especially for any matters that are not referred to above.

**SAVE THESE INSTRUCTIONS**

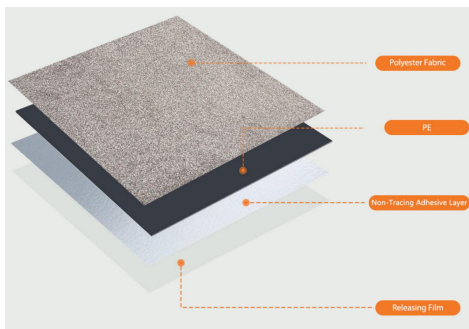
Model	Specification (inch)	Thickness (mm)	Quantity (pcs)	Color
SXP-TWDT-002	24*24	5	15	Grey
SXP-TWDT-004	24*24	5	20	Dark Brown
SXP-HPD-02	18*18	12	10	Light Brown
SXP-HPD-10	18*18	12	10	Grey
SXP-HPD-11	18*18	12	10	Dark Brown

## Material introduction

### SXP-TWDT-002 & SXP-TWDT-004



### SXP-HPD-02 & SXP-HPD-10 & SXP-HPD-11



## Process Characteristics

◆ It can be used in any room of the home, including the dining room, bedroom, foyer and basement, with the freedom to replace damaged or worn carpet.

◆ With adhesive reinforcing agent cover, simply prepare, peel, place and press the carpet in the desired position without any carpet adhesive.

◆ Thickened fabric, more comfortable, more durable.

**Manufacturer:** Shanghaimuxinmuyeyouxiangongsi

**Address:** Shuangchenglu 803nong11hao1602A-1609shi, baoshanqu, shanghai 200000 CN.

**Imported to AUS:** SIHAO PTY LTD. 1 ROKEVA STREETEASTWOOD NSW 2122 Australia

**Imported to USA:** Sanven Technology Ltd. Suite 250, 9166 Anaheim Place, Rancho Cucamonga, CA 91730



E-CrossStu GmbH  
Mainzer Landstr.69,  
60329 Frankfurt am Main.



YH CONSULTING LIMITED.  
C/O YH Consulting Limited Office  
147, Centurion House, London  
Road, Staines-upon-Thames,  
Surrey, TW18 4AX



# **VEVOR**

**Affordable. Reliable. Home Improvement.**

## **Dalles de moquette**


### **MODÈLE:**

SXP-TWDT-002 \ SXP-TWDT-004  
SXP-HPD-02 \ SXP-HPD-10 \ SXP-HPD-11


### MODÈLE :



SXP-TWDT-002 SXP-TWDT-004



SXP-HPD-02 SXP-HPD-10



SXP-HPD-11

Ceci est l'instruction originale, veuillez lire l'intégralité  
Lisez attentivement les instructions du manuel avant de  
l'utiliser.

VEVOR se réserve une interprétation claire de notre  
manuel d'utilisation. L'apparence du produit dépend du  
produit que vous avez reçu. Veuillez nous excuser de  
ne pas vous informer des éventuelles mises à jour  
technologiques ou logicielles de notre produit.



**AVIS:** Veuillez conserver les instructions

pour l'avenir besoins.

Règles générales de sécurité

**AVERTISSEMENT:** Veuillez lire attentivement les instructions suivantes afin de réduire le risque de blessures, d'accidents ou de dommages au produit lui-même.

1. À l'ouverture de la boîte, une odeur forte se dégagera. Ne vous inquiétez pas, cette odeur est non toxique et se dissipera après quelques jours d'utilisation.
2. N'utilisez jamais de détergents corrosifs, de brosses métalliques, d'éponges abrasives, d'ustensiles métalliques ou tranchants pour nettoyer le produit.
3. Ce produit s'enflammera et brûlera s'il entre en contact avec une flamme nue.
4. Veuillez ne pas laisser les bébés et les enfants mettre des fragments de ce produit dans leur bouche.
5. Veuillez ne pas mettre le produit dans la machine à laver, il est recommandé de le laver à la main.
6. Veuillez ne pas mettre ce produit en contact avec des produits chimiques corrosifs et des couteaux tranchants.
7. Les enfants et les mineurs ne sont pas autorisés à utiliser ce produit afin d'éviter de causer des blessures corporelles.
8. Les précautions et instructions de sécurité données dans ce manuel ne peuvent pas couvrir en détail toutes les conditions et situations qui peuvent survenir.
9. L'opérateur et/ou l'utilisateur doit faire preuve de bon sens et de prudence lors de l'utilisation du

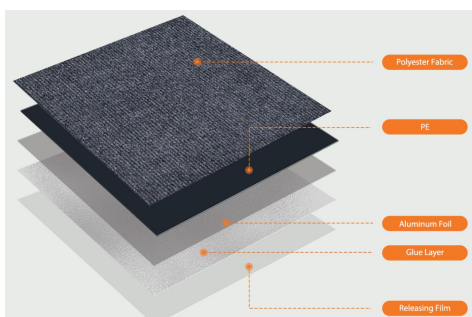
produit, en particulier pour toute question qui n'est pas mentionnée ci-dessus.

## CONSERVEZ CES INSTRUCTIONS

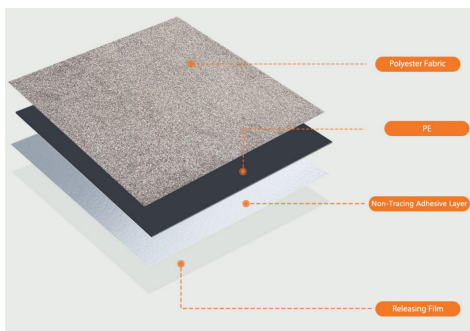
Modèle	Spécifications (pouce)	Épaisseur (mm)	Quantité (pcs)	Couleur
SXP-TWDT-002	24*24	5	15	Gris
SXP-TWDT-004	24*24	5	20	Brun foncé
SXP-HPD-02	18*18	12	10	Brun clair
SXP-HPD-10	18*18	12	10	Gris
SXP-HPD-11	18*18	12	10	Brun foncé

## Introduction au matériel

### SXP-TWDT-002 et SXP-TWDT-004



### SXP-HPD-02 et SXP-HPD -10 et SXP-HPD -11



## Caractéristiques du processus

- ◆ Il peut être utilisé dans n'importe quelle pièce de la maison, y compris la salle à manger, la chambre, le hall d'entrée et le sous-sol, avec la liberté de remplacer la moquette endommagée ou usée.
- ◆ Avec un revêtement adhésif renforcé, préparez, décollez, placez et appuyez simplement sur le tapis dans la position souhaitée sans aucun adhésif pour tapis.
- ◆ Tissu épais, plus confortable, plus durable.

**Fabricant :** Shanghaimuxinmuyeyouxiangongsi

**Adresse:** Shuangchenglu 803nong11hao1602A-1609shi, baoshanqu, Shanghai 200 000 CN.

**Importé en Australie :** SIHAO PTY LTD. 1 ROKEVA STREET, ASTWOOD NSW 2122 Australie

**Importé aux États-Unis :** Sanven Technology Ltd. Suite 250, 9166 Anaheim Lieu, Rancho Cucamonga, CA 91730

EC	REP
----	-----

E-CrossStu GmbH  
Mainzer Landstr.69,  
60329 Frankfurt am Main.

UK	REP
----	-----

YH CONSULTING LIMITED.  
C/O YH Consulting Limited Office  
147, Centurion House, London  
Road, Staines-upon-Thames,  
Surrey, TW18 4AX



# **VEVOR**

**Affordable. Reliable. Home Improvement.**

## **Teppichfliesen**


**MODELL:**

SXP-TWDT-002 \ SXP-TWDT-004  
SXP-HPD-02 \ SXP-HPD-10 \ SXP-HPD-11


### MODELL :



SXP-TWDT-002 SXP-TWDT-004



SXP-HPD-02 SXP-HPD-10



SXP-HPD-11

Dies ist die Originalanleitung. Bitte lesen Sie alles  
Lesen Sie vor der Inbetriebnahme die Anweisungen im  
Handbuch sorgfältig durch.

VEVOR behält sich eine klare Auslegung unserer  
Bedienungsanleitung vor. Das Aussehen des Produkts  
richtet sich nach dem von Ihnen erhaltenen Produkt.  
Bitte haben Sie Verständnis dafür, dass wir Sie nicht  
erneut über Technologie- oder Software-Updates

unseres Produkts informieren.



**BEACHTEN:** Bitte bewahren Sie die

Anleitung für spätere Bedürfnisse.

Allgemeine Sicherheitsregeln

**WARNUNG:** Bitte lesen Sie die folgenden Anweisungen sorgfältig durch, um das Risiko von Verletzungen, Unfällen oder Schäden am Produkt selbst zu verringern.

1. Beim Öffnen der Verpackung riecht es zunächst stechend. Keine Sorge, der Geruch ist ungiftig und verfliegt nach einigen Tagen der Anwendung.

2. Verwenden Sie zum Reinigen des Produkts niemals ätzende Reinigungsmittel, Drahtbürsten, Scheuerschwämme, Metall oder scharfe Gegenstände.

3. Dieses Produkt entzündet sich und brennt, wenn es mit einer offenen Flamme in Berührung kommt.

4. Bitte lassen Sie nicht zu, dass Babys und Kinder Teile dieses Produkts in den Mund nehmen.

5. Bitte geben Sie das Produkt nicht in die Waschmaschine, es wird Handwäsche empfohlen.

6. Bitte bringen Sie dieses Produkt nicht mit ätzenden Chemikalien und scharfen Messern in Kontakt.

7. Kinder und Minderjährige dürfen dieses Produkt nicht verwenden, um Verletzungen zu vermeiden

8. Die in diesem Handbuch enthaltenen Sicherheitsvorkehrungen und Anweisungen können nicht alle Bedingungen und Situationen im Detail abdecken, die auftreten können.

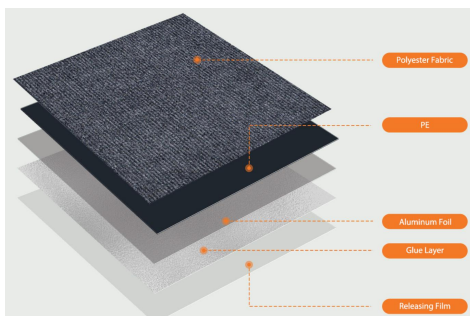
9. Der Bediener und/oder Benutzer muss beim Betrieb des Produkts gesunden Menschenverstand und Vorsicht walten lassen, insbesondere bei allen Angelegenheiten, die oben nicht erwähnt sind.

## BEWAHREN SIE DIESE ANWEISUNGEN AUF

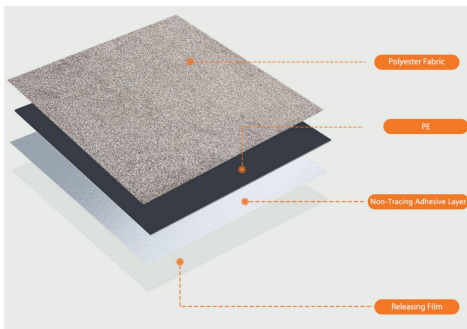
Modell	Spezifikation (Zoll)	Dicke (mm)	Menge (Stück)	Farbe
SXP-TWDT-002	24*24	5	15	Grau
SXP-TWDT-004	24*24	5	20	Dunkelbraun
SXP-HPD-02	18*18	12	10	Hellbraun
SXP-HPD-10	18*18	12	10	Grau
SXP-HPD-11	18*18	12	10	Dunkelbraun

### Materialeinführung

#### SXP-TWDT-002 und SXP-TWDT-004



#### SXP-HPD-02 & SXP-HPD-10 & SXP-HPD-11



## Prozessmerkmale

- ◆ Es kann in jedem Raum des Hauses verwendet werden, einschließlich Esszimmer, Schlafzimmer, Foyer und Keller, und bietet die Möglichkeit, beschädigte oder abgenutzte Teppiche zu ersetzen.
- ◆ Mit klebender Verstärkungsabdeckung, einfach vorbereiten, abziehen, platzieren und den Teppich an der gewünschten Stelle andrücken, ganz ohne Teppichkleber.
- ◆ Verdickter Stoff, bequemer, haltbarer.

**Hersteller:** Shanghaimuxinmuyeyouxiangongsi

**Adresse:** Shuangchenglu 803nong11hao1602A-1609shi, baoshanqu, Shanghai 200000 CN.

**Importiert nach AUS:** SIHAO PTY LTD. 1 ROKEVA STREETEASTWOOD NSW 2122 Australien

**Importiert in die USA:** Sanven Technology Ltd. Suite 250, 9166 Anaheim Place, Rancho Cucamonga, CA 91730

EC	REP
----	-----

E-CrossStu GmbH  
Mainzer Landstr.69,  
60329 Frankfurt am Main.

UK	REP
----	-----

YH CONSULTING LIMITED.  
C/O YH Consulting Limited Office  
147, Centurion House, London  
Road, Staines-upon-Thames,  
Surrey, TW18 4AX



# **VEVOR**

**Affordable. Reliable. Home Improvement.**

## **Piastrelle per moquette**


**MODELLO:**

SXP-TWDT-002 \ SXP-TWDT-004  
SXP-HPD-02 \ SXP-HPD-10 \ SXP-HPD-11


### MODELLO :



SXP-TWDT-002 SXP-TWDT-004



SXP-HPD-02 SXP-HPD-10



SXP-HPD-11

Questa è l'istruzione originale, per favore leggi tutto attentamente le istruzioni del manuale prima di procedere all'uso.

VEVOR si riserva una chiara interpretazione del nostro manuale utente. L'aspetto del prodotto sarà soggetto al prodotto ricevuto. Ci scusiamo per il disagio, ma non vi informeremo più in caso di aggiornamenti tecnologici o software relativi al nostro prodotto.



**AVVISO:** Si prega di conservare le istruzioni per il futuro esigenze.

Norme generali di sicurezza

**AVVERTIMENTO:** Si prega di leggere attentamente le seguenti istruzioni per ridurre il rischio di lesioni, incidenti o danni al prodotto stesso.

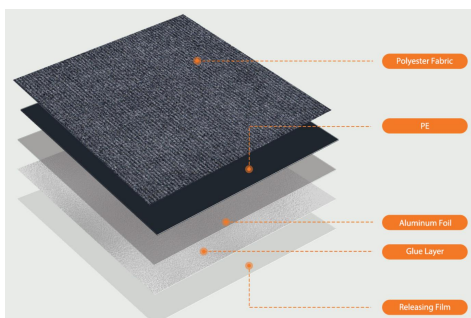
1. Quando apri la scatola per la prima volta, sentirai un odore pungente. Non preoccuparti, questo odore non è tossico e scomparirà dopo alcuni giorni di utilizzo.
2. Non utilizzare mai detergenti corrosivi, spazzole metalliche, pagliette abrasive, utensili metallici o affilati per pulire il prodotto.
3. Questo prodotto può incendiarsi e bruciare se messo a contatto con una fiamma libera.
4. Non permettere a neonati e bambini di mettere in bocca frammenti di questo prodotto.
5. Non mettere il prodotto in lavatrice, si consiglia il lavaggio a mano.
6. Non mettere a contatto questo prodotto con sostanze chimiche corrosive e coltelli affilati.
7. I bambini e i minorenni non sono autorizzati a utilizzare questo prodotto per evitare lesioni personali
8. Le precauzioni di sicurezza e le istruzioni fornite nel presente manuale non sono in grado di coprire in dettaglio tutte le condizioni e le situazioni che potrebbero verificarsi.
9. L'operatore e/o l'utente devono usare buon senso e cautela quando utilizzano il prodotto, in particolare per qualsiasi questione non menzionata sopra.

**CONSERVARE QUESTE ISTRUZIONI**

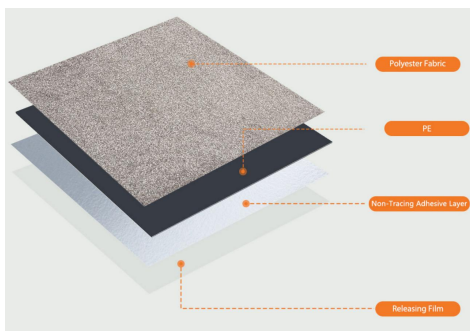
Modello	Specificazione (pollice)	Spessore (mm)	Quantità (pz)	Colore
SXP-TWDT-002	24*24	5	15	Grigio
SXP-TWDT-004	24*24	5	20	Marrone scuro
SXP-HPD-02	18*18	12	10	Marrone chiaro
SXP-HPD-10	18*18	12	10	Grigio
SXP-HPD-11	18*18	12	10	Marrone scuro

## Introduzione del materiale

### SXP-TWDT-002 e SXP-TWDT-004



### SXP-HPD-02 e SXP-HPD-10 e SXP-HPD-11



## Caratteristiche del processo

- ◆ Può essere utilizzato in qualsiasi stanza della casa, tra cui la sala da pranzo, la camera da letto, l'ingresso e il seminterrato, con la libertà di sostituire la moquette danneggiata o usurata.
- ◆ Con la copertura rinforzante adesiva, è sufficiente preparare, staccare, posizionare e premere il tappeto nella posizione desiderata, senza bisogno di alcun adesivo.
- ◆ Tessuto più spesso, più comodo, più resistente.

**Produttore:** Shanghaimuxinmuyeyouxiangongsi

**Indirizzo:** Shuangchenglu 803nong11hao1602A-1609shi, baoshanqu, Shanghai 200000 CN.

**Importato in AUS:** SIHAO PTY LTD. 1 ROKEVA STREETEASTWOOD Nuovo Galles del Sud 2122 Australia

**Importato negli USA:** Sanven Technology Ltd. Suite 250, 9166 Anaheim Luogo, Rancho Cucamonga, CA 91730

EC	REP
----	-----

E-CrossStu GmbH  
Mainzer Landstr.69,  
60329 Frankfurt am Main.

UK	REP
----	-----

YH CONSULTING LIMITED.  
C/O YH Consulting Limited Office  
147, Centurion House, London  
Road, Staines-upon-Thames,  
Surrey, TW18 4AX



# **VEVOR**

**Affordable. Reliable. Home Improvement.**

## **Losetas de alfombra**


### **MODELO:**

SXP-TWDT-002 \ SXP-TWDT-004  
SXP-HPD-02 \ SXP-HPD-10 \ SXP-HPD-11


### MODELO :



SXP-TWDT-002 SXP-TWDT-004



SXP-HPD-02 SXP-HPD-10



SXP-HPD-11

Esta es la instrucción original, por favor léala toda.  
Lea atentamente las instrucciones del manual antes de  
operar.

VEVOR se reserva una interpretación clara de nuestro  
manual de usuario. La apariencia del producto  
dependerá del producto que usted recibió. Le rogamos  
que nos disculpe por no informarle nuevamente si hay  
actualizaciones tecnológicas o de software en nuestro

producto.



**AVISO:** Conserve las instrucciones para

futuras consultas. necesidades.

Reglas generales de seguridad

**ADVERTENCIA:** Lea atentamente las siguientes instrucciones para reducir el riesgo de lesiones, accidentes o daños al producto.

1. Al abrir la caja por primera vez, percibirá un olor penetrante. No se preocupe, este olor no es tóxico y desaparecerá después de unos días de uso.

2. Nunca utilice detergentes corrosivos, cepillos de alambre, estropajos abrasivos, utensilios metálicos o afilados para limpiar el producto.

3. Este producto se encenderá y arderá si entra en contacto con una llama abierta.

4. No permita que los bebés y los niños se lleven fragmentos de este producto a la boca.

5. No coloque el producto en la lavadora, se recomienda lavarlo a mano.

6. No ponga este producto en contacto con productos químicos corrosivos ni cuchillos afilados.

7. No se permite que los niños ni los menores utilicen este producto para evitar causar lesiones personales.

8. Las precauciones e instrucciones de seguridad proporcionadas en este manual no pueden cubrir en detalle todas las condiciones y situaciones que puedan surgir.

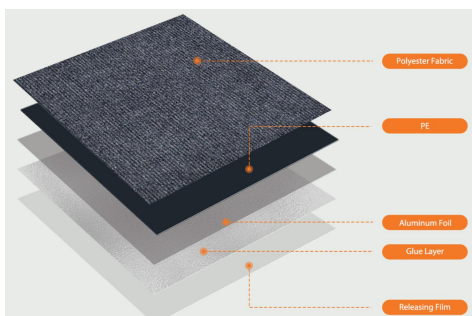
9. El operador y/o usuario debe utilizar el sentido común y la precaución al operar el producto, especialmente en cualquier asunto no mencionado anteriormente.

**GUARDE ESTAS INSTRUCCIONES**

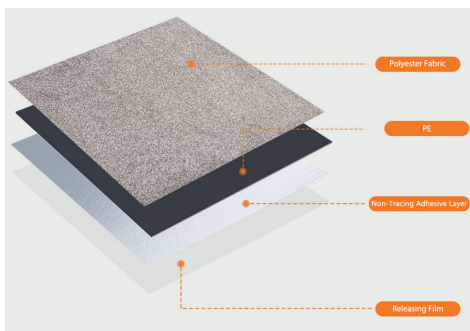
Modelo	Especificación (pulgada)	Espesor (milímetros)	Cantidad (uds. )	Color
SXP-TWDT-002	24*24	5	15	Gris
SXP-TWDT-004	24*24	5	20	Marrón oscuro
SXP-HPD-02	18*18	12	10	Marrón claro
SXP-HPD-10	18*18	12	10	Gris
SXP-HPD-11	18*18	12	10	Marrón oscuro

## Introducción del material

### SXP-TWDT-002 y SXP-TWDT-004



### SXP-HPD-02 y SXP-HPD -10 y SXP-HPD -11



## Características del proceso

- ◆ Se puede utilizar en cualquier habitación de la casa, incluido el comedor, el dormitorio, el vestíbulo y el sótano, con la libertad de reemplazar la alfombra dañada o desgastada.
- ◆ Con cubierta de agente de refuerzo adhesivo, simplemente prepare, pele, coloque y presione la alfombra en la posición deseada sin ningún adhesivo para alfombras.
- ◆ Tejido engrosado, más cómodo, más duradero.

**Fabricante:** Shanghai muxinmuyeyouxiangongsi

**DIRECCIÓN:** Shuangchenglu 803nong11hao1602A-1609shi, baoshanqu, Shanghái 200000 CN.

**Importado a AUS:** SIHAO PTY LTD. 1 ROKEVA STREET EASTWOOD NSW 2122 Australia

**Importado a EE. UU.:** Sanven Technology Ltd. Suite 250, 9166 Anaheim Lugar, Rancho Cucamonga, CA 91730

EC	REP
----	-----

E-CrossStu GmbH  
Mainzer Landstr.69,  
60329 Frankfurt am Main.

UK	REP
----	-----

YH CONSULTING LIMITED.  
C/O YH Consulting Limited Office  
147, Centurion House, London  
Road, Staines-upon-Thames,  
Surrey, TW18 4AX



# **VEVOR**

**Affordable. Reliable. Home Improvement.**

## **Płytki dywanowe**


**MODEL:**

SXP-TWDT-002 \ SXP-TWDT-004  
SXP-HPD-02 \ SXP-HPD-10 \ SXP-HPD-11


### MODEL :



SXP-TWDT-002 SXP-TWDT-004



SXP-HPD-02 SXP-HPD-10



SXP-HPD-11

To jest oryginalna instrukcja, proszę przeczytać całość  
Przed przystąpieniem do użytkowania należy uważnie  
przeczytać instrukcję obsługi.

VEVOR zastrzega sobie prawo do jednoznacznej  
interpretacji naszej instrukcji obsługi. Wygląd produktu  
będzie zależał od otrzymanego produktu.

Przepraszamy, że nie będziemy Cię ponownie  
informować o aktualizacjach technologicznych lub

oprogramowania naszego produktu.



**OGŁOSZENIE:** Proszę zachować instrukcję na przyszłość wymagania.

Ogólne zasady bezpieczeństwa

**OSTRZEŻENIE:** Prosimy o dokładne zapoznanie się z poniższymi instrukcjami w celu zmniejszenia ryzyka obrażeń, wypadków lub uszkodzenia samego produktu.

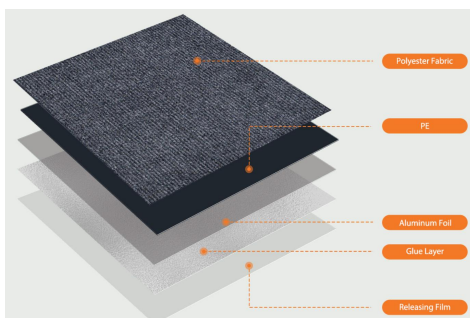
1. Po pierwszym otwarciu opakowania poczujesz ostry zapach. Nie martw się, ten zapach nie jest toksyczny i zniknie po kilku dniach użytkowania.
2. Do czyszczenia produktu nie należy nigdy używać żrących detergentów, szczotek drucianych, szorstkich zmywaków ani metalowych lub ostrych narzędzi.
3. Produkt ten zapali się i spali, jeśli zetknie się z otwartym ogniem.
4. Nie należy pozwalać dzieciom i niemowlętom wkładać fragmentów tego produktu do ust.
5. Nie wkładać produktu do pralki, zaleca się pranie ręczne.
6. Nie należy dopuszczać do kontaktu produktu z substancjami żrącymi ani ostrymi nożami.
7. Dzieciom i osobom niepełnoletnim nie wolno używać tego produktu, aby uniknąć obrażeń ciała.
8. Środki ostrożności i instrukcje podane w niniejszej instrukcji nie są w stanie szczegółowo objąć wszystkich warunków i sytuacji, jakie mogą wystąpić.
9. Operator i/lub użytkownik musi zachować zdrowy rozsądek i ostrożność podczas obsługi produktu, zwłaszcza w kwestiach, które nie zostały wymienione powyżej.

**ZACHOWAJ TE INSTRUKCJE**

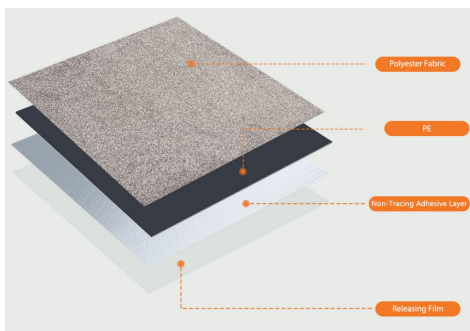
Model	Specyfikacja (cal)	Grubość (mm)	Ilość (szt.)	Kolor
SXP-TWDT-002	24*24	5	15	Szary
SXP-TWDT-004	24*24	5	20	Ciemny brąz
SXP-HPD-02	18*18	12	10	Jasnobrązowy
SXP-HPD-10	18*18	12	10	Szary
SXP-HPD-11	18*18	12	10	Ciemny brąz

## Wprowadzenie do materiału

### SXP-TWDT-002 i SXP-TWDT-004



### SXP-HPD-02 i SXP-HPD -10 i SXP-HPD -11



## Charakterystyka procesu

- ◆ Można go stosować w każdym pomieszczeniu domu, w tym w jadalni, sypialni, przedpokoju i piwnicy, z możliwością wymiany uszkodzonego lub zużytego dywanu.
- ◆ Dzięki powłoce wzmacniającej klej wystarczy przygotować, odkleić, umieścić i docisnąć dywan w żądanym miejscu bez użycia kleju do dywanów.
- ◆ Grubsza tkanina, wygodniejsza, trwalsza.

**Producent:** Shanghaimuxinmuyeyouxiangongsi

**Adres:** Shuangchenglu 803nong11hao1602A-1609shi, baoshanqu, szanghaj 200000 CN.

**Importowane do AUS:** SIHAO PTY LTD. 1 ROKEVA STREETEASTWOOD NSW 2122 Australia

**Importowane do USA:** Sanven Technology Ltd. Suite 250, 9166 Anaheim Miejsce, Rancho Cucamonga, CA 91730

EC	REP
----	-----

E-CrossStu GmbH  
Mainzer Landstr.69,  
60329 Frankfurt am Main.

UK	REP
----	-----

YH CONSULTING LIMITED.  
C/O YH Consulting Limited Office  
147, Centurion House, London  
Road, Staines-upon-Thames,  
Surrey, TW18 4AX



# VEVOR

Affordable. Reliable. Home Improvement.

## **Tapijttegels**


**MODEL:**

SXP-TWDT-002 \ SXP-TWDT-004  
SXP-HPD-02 \ SXP-HPD-10 \ SXP-HPD-11


### MODEL :



SXP-TWDT-002 SXP-TWDT-004



SXP-HPD-02 SXP-HPD-10



SXP-HPD-11

Dit is de originele instructie, lees alles goed door  
Lees de handleiding zorgvuldig door voordat u gaat  
werken.

VEVOR behoudt zich een duidelijke interpretatie van  
onze gebruiksaanwijzing voor. Het uiterlijk van het  
product is afhankelijk van het product dat u hebt  
ontvangen. Neemt u het ons niet kwalijk dat we u niet  
meer op de hoogte stellen van eventuele

technologische of software-updates voor ons product.



**KENNISGEVING:** Bewaar de instructies

voor toekomstig gebruik. behoeften.

Algemene veiligheidsregels

**WAARSCHUWING:** Lees de volgende instructies aandachtig door om het risico op verwondingen, ongelukken of schade aan het product zelf te verkleinen.

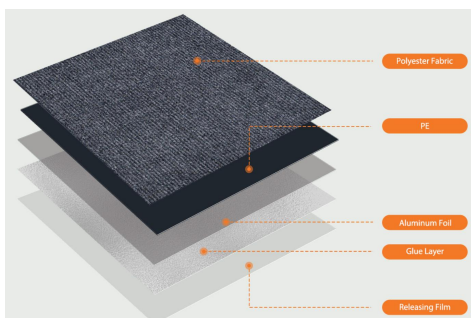
1. Wanneer u de doos voor het eerst opent, ruikt u een scherpe geur. Maak u geen zorgen, deze geur is niet giftig en verdwijnt na een paar dagen gebruik.
2. Gebruik nooit bijtende schoonmaakmiddelen, staalborstels, schuursponsjes, metalen of scherpe voorwerpen om het product schoon te maken.
3. Dit product ontbrandt en kan verbranden als het in contact komt met open vuur.
4. Zorg ervoor dat baby's en kinderen geen resten van dit product in hun mond stoppen.
5. Doe het product niet in de wasmachine, maar was het met de hand.
6. Breng dit product niet in contact met bijtende chemicaliën en scherpe messen.
7. Kinderen en minderjarigen mogen dit product niet gebruiken om persoonlijk letsel te voorkomen.
8. De veiligheidsmaatregelen en instructies in deze handleiding kunnen niet alle omstandigheden en situaties die zich kunnen voordoen in detail bestrijken.
9. De bediener en/of gebruiker moet bij het bedienen van het product zijn gezonde verstand gebruiken en voorzichtig zijn, vooral bij zaken die hierboven niet zijn genoemd.

**BEWAAR DEZE INSTRUCTIES**

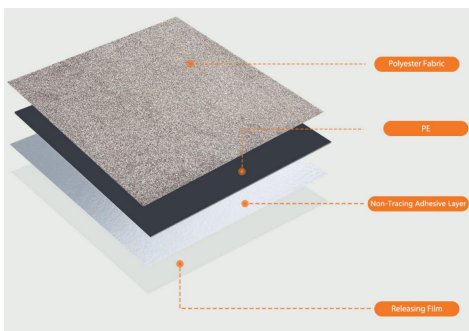
Model	Specificatie (inch)	Dikte (mm)	Hoeveelheid (stuks)	Kleur
SXP-TWDT-002	24*24	5	15	Grijs
SXP-TWDT-004	24*24	5	20	Donkerbruin
SXP-HPD-02	18*18	12	10	Lichtbruin
SXP-HPD-10	18*18	12	10	Grijs
SXP-HPD-11	18*18	12	10	Donkerbruin

## Materiaalintroductie

### SXP-TWDT-002 en SXP-TWDT-004



### SXP-HPD-02 & SXP-HPD -10 & SXP-HPD -11



## Proceskenmerken

- ◆ Het kan in elke kamer van het huis worden gebruikt, inclusief de eetkamer, slaapkamer, hal en kelder, waarbij u beschadigde of versleten tapijten kunt vervangen.
- ◆ Met de beschermende lijmlaag kunt u het tapijt eenvoudig voorbereiden, pellen, plaatsen en op de gewenste positie drukken, zonder dat u tapijlijm nodig hebt.
- ◆ Dikkere stof, comfortabeler, duurzamer.

**Fabrikant:** Shanghai muxinmuyeyouxiangongsi

**Adres:** Shuangchenglu 803nong11hao1602A-1609shi, baoshanqu, shanghai 200000 CN.

**Geïmporteerd naar AUS:** SIHAO PTY LTD. 1 ROKEVA STREET EASTWOOD NSW 2122 Australië

**Geïmporteerd naar de VS:** Sanven Technology Ltd. Suite 250, 9166 Anaheim Plaats, Rancho Cucamonga, CA 91730

EC	REP
----	-----

E-CrossStu GmbH  
Mainzer Landstr.69,  
60329 Frankfurt am Main.

UK	REP
----	-----

YH CONSULTING LIMITED.  
C/O YH Consulting Limited Office  
147, Centurion House, London  
Road, Staines-upon-Thames,  
Surrey, TW18 4AX



# **VEVOR**

**Affordable. Reliable. Home Improvement.**

## **Mattplattor**


### **MODELL:**

SXP-TWDT-002 \ SXP-TWDT-004  
SXP-HPD-02 \ SXP-HPD-10 \ SXP-HPD-11


### MODELL :



SXP-TWDT-002 SXP-TWDT-004



SXP-HPD-02 SXP-HPD-10



SXP-HPD-11

Detta är originalinstruktionen, vänligen läs alla bruksanvisningen noggrant innan användning. VEVOR förbehåller sig en tydlig tolkning av vår användarmanual. Produktens utseende beror på den produkt du mottagit. Vi ber om ursäkt för att vi inte kommer att informera dig igen om det finns några teknik- eller programuppdateringar för vår produkt.



**VARSEL:** Spara instruktionerna för framtida bruk behov.

Allmänna säkerhetsregler

**WARNING:** Läs noggrant igenom följande instruktioner för att minska risken för skador, olyckor eller skador på själva produkten.

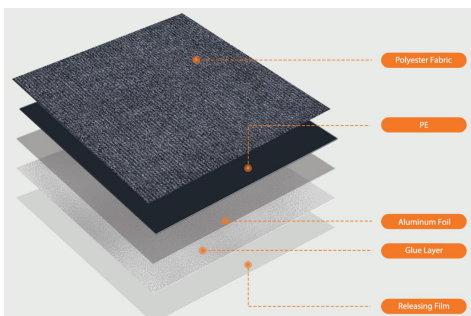
1. När du öppnar förpackningen först kommer du att känna en stickande lukt. Oroa dig inte, denna lukt är giftfri och försvinner efter några dagars användning.
2. Använd aldrig frätande rengöringsmedel, stålborstar, slipande skursvampar, metall eller vassa redskap för att rengöra produkten.
3. Denna produkt kommer att självantända och brinna om den kommer i kontakt med öppen låga.
4. Låt inte spädbarn och barn stoppa fragment av denna produkt i munnen.
5. Lägg inte produkten i tvättmaskinen, det rekommenderas att tvätta den för hand.
6. Kontakta inte denna produkt med frätande kemikalier och vassa knivar.
7. Barn och minderåriga får inte använda denna produkt för att undvika personskador.
8. Säkerhetsåtgärderna och instruktionerna i denna manual kan inte täcka alla förhållanden och situationer som kan uppstå i detalj.
9. Operatören och/eller användaren måste använda sunt förnuft och försiktighet vid användning av produkten, särskilt i de fall som inte nämns ovan.

**SPARA DESSA INSTRUKTIONER**

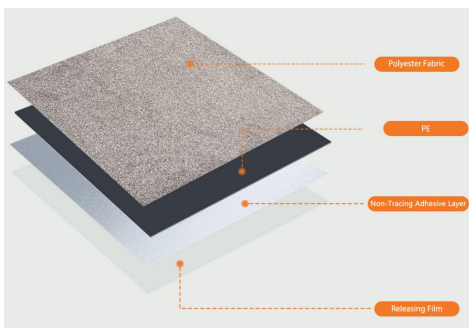
Modell	Specifikation (tum)	Tjocklek (mm)	Antal (st)	Färg
SXP-TWDT-002	24*24	5	15	Grå
SXP-TWDT-004	24*24	5	20	Mörkbrun
SXP-HPD-02	18*18	12	10	Ljusbrun
SXP-HPD-10	18*18	12	10	Grå
SXP-HPD-11	18*18	12	10	Mörkbrun

## Materialintroduktion

### SXP-TWDT-002 och SXP-TWDT-00 4



### SXP-HPD-02 och SXP-HPD- 10 och SXP-HPD -11



## Processegenskaper

- ◆ Den kan användas i alla rum i hemmet, inklusive matsal, sovrum, hall och källare, med möjlighet att byta ut skadad eller sliten matta.
- ◆ Med hjälp av förstärkande häftämne kan du enkelt förbereda, dra av, placera och trycka mattan i önskad position utan mattlim.
- ◆ Förtjockat tyg, bekvämare, mer hållbart.

**Tillverkare:** Shanghaimuxinmuyeyouxiangongsi

**Adress:** Shuangchenglu 803nong11hao1602A-1609shi, baoshanqu, Shanghai 200 000  
kanadensiska republiken.

**Importerad till Australien:** SIHAO PTY LTD. 1  
ROKEVA STREETEASTWOOD NSW 2122  
Australien

**Importerad till USA:** Sanven Technology Ltd. Suite  
250, 9166 Anaheim Plats, Rancho Cucamonga,  
Kalifornien 91730

EC	REP
----	-----

E-CrossStu GmbH  
Mainzer Landstr.69,  
60329 Frankfurt am Main.

UK	REP
----	-----

YH CONSULTING LIMITED.  
C/O YH Consulting Limited Office  
147, Centurion House, London  
Road, Staines-upon-Thames,  
Surrey, TW18 4AX

