

VEVOR[®]

TOUGH TOOLS, HALF PRICE

Technical Support and E-Warranty Certificate www.vevor.com/support

PIPE WRENCH USER MANUAL

MODEL:TD0505TZ 10"14"18"

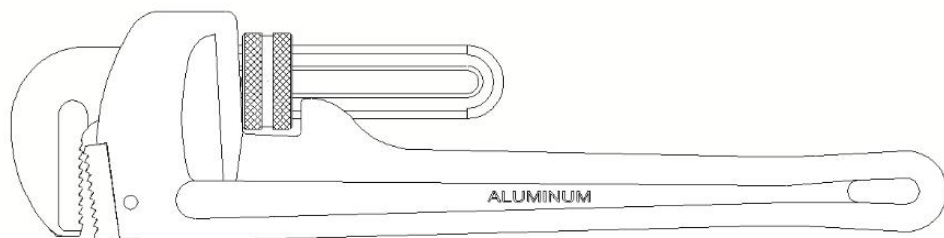
We continue to be committed to provide you tools with competitive price.

"Save Half", "Half Price" or any other similar expressions used by us only represents an estimate of savings you might benefit from buying certain tools with us compared to the major top brands and does not necessarily mean to cover all categories of tools offered by us. You are kindly reminded to verify carefully when you are placing an order with us if you are actually saving half in comparison with the top major brands.

VEVOR[®]

TOUGH TOOLS, HALF PRICE

PIPE WRENCH



Note: The actual product you receive determines its look.






NEED HELP? CONTACT US!

Have product questions? Need technical support? Please feel free to contact us:

Technical Support and E-Warranty Certificate
www.vevor.com/support

This is the original instruction, please read all manual instructions carefully before operating. VEVOR reserves a clear interpretation of our user manual. The appearance of the product shall be subject to the product you received. Please forgive us that we won't inform you again if there are any technology or software updates on our product.

Important safety instructions

	Warning - To reduce the risk of injury, user must read instructions manual carefully.
	Warning- Be sure to wear ear protectors when using this product.
	Warning- Be sure to wear eye protectors when using this product.
	Warning- Be sure to wear dust masks when using this product.
	Warning- Be sure to wear gloves when using this product.

WARNING!

1. Use the product only after receiving professional metalworking training.
2. Wear necessary personal protective equipment such as safety goggles, earplugs, and protective gloves during use.
3. Ensure that the workspace remains clean, dry, and well-ventilated during operation.
4. keep away from children.

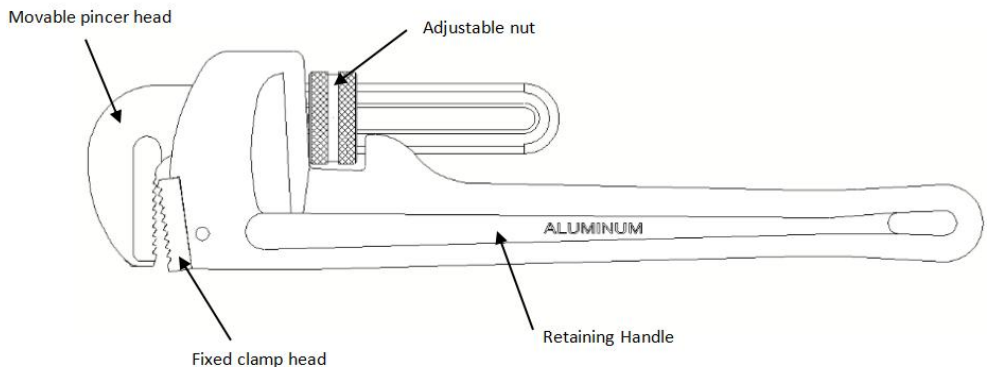
2. Product Introduce

The clamp head is forged with high quality chromium vanadium steel, the overall quenching treatment, the clamp hardness can reach 52HRC or more, the numerical control machine tool production knurled large nut, easy to adjust the upper and lower bite clamp tooth design, the clamping force is stronger. The clamping body is made of aluminum alloy precision

casting, with high torque and light weight, rust and anti-aging. The handle is ergonomic, comfortable and not easy to slip.

This product is widely Used to tighten and loosen pipes, fittings and other cylindrical workpieces , the use of pipe pliers can make the pipe rotation to complete the connection. It works by converting the clamp force into torque force, which is more applied in the direction of torsion, which means that the jaws are clamped tighter.

3.Product Structure



4. Instructions and precautions for use:

1. Rotate the adjusting nut by hand, so that the opening size between the movable jaws and the fixed jaws reaches the required clamping pipe diameter size, and the pipe diameter stuck by the jaws shall not slide, and then apply the rotating torque with the handle body by hand to make the pipe rotate until it is tightened or loosened.
- 2.This product is not intended for use with electrically charged objects
3. Always wear protective tools when using
4. This product has sharp teeth and heavy weight, please pay attention to safety when using at high altitude.
5. Please grease the jaws for a long time to prevent rust.
- 6.When using a pipe wrench, it is not allowed to hit the handle with a

hammer, sleeve or extend the handle. It is not allowed to be used when it is overloaded, and it is not allowed to use tractors, winches and other machinery to drag it overloaded. To avoid unsafe accidents

7. when using, it is not allowed to beat with a hammer, so as not to damage the parts and affect the use.

5. Parameter

Items	Model	TD0505TZ 10in	TD0505TZ 14in	TD0505TZ 18in
1	Overall Length	245mm	320mm	405mm
2	Max opening Size	51mm	75mm	92mm
3	Clamp Hardness	≥52HRC	≥52HRC	≥52HRC
4	I-Beam Handle	√	√	√

6. Maintenance

Pay attention to storage and maintenance, and do not place it in an environment that may easily cause rust.

Manufacturer:Shanghaimuxinmuyeyouxiangongsi

Address: Shuangchenglu 803nong11hao1602A-1609shi, baoshanqu, shanghai 200000 CN.

Imported to AUS: SIHAO PTY LTD. 1 ROKEVA STREETEASTWOOD NSW 2122 Australia

Imported to USA: Sanven Technology Ltd. Suite 250, 9166 Anaheim Place, Rancho Cucamonga, CA 91730

UK	REP
-----------	------------

E-CrossStu GmbH

Mainzer Landstr.69, 60329 Frankfurt am Main.

EC	REP
-----------	------------

YH CONSULTING LIMITED.

C/O YH Consulting Limited Office 147, Centurion House,
London Road, Staines-upon-Thames, Surrey, TW18 4AX

VEVOR[®]
TOUGH TOOLS, HALF PRICE

Technical Support and E-Warranty Certificate
www.vevor.com/support

VEVOR[®]

TOUGH TOOLS, HALF PRICE

Teknisk Support och e-garanticertifikat www.vevor.com/support

RÖRNYCKEL ANVÄNDARHANDBOK

MODELL: TD050 5TZ 10"14"18"

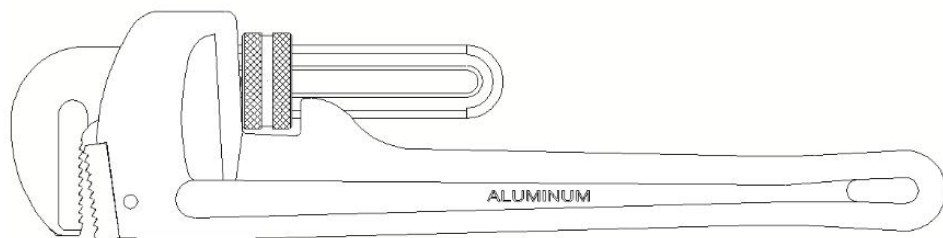
We continue to be committed to provide you tools with competitive price.

"Save Half", "Half Price" or any other similar expressions used by us only represents an estimate of savings you might benefit from buying certain tools with us compared to the major top brands and does not necessarily mean to cover all categories of tools offered by us. You are kindly reminded to verify carefully when you are placing an order with us if you are actually saving half in comparison with the top major brands.

VEVOR®

TOUGH TOOLS, HALF PRICE

PIPE WRENCH



Obs: Den faktiska produkten du får avgör dess utseende.






NEED HELP? CONTACT US!

Have product questions? Need technical support? Please feel free to contact us:

Technical Support and E-Warranty Certificate
www.vevor.com/support

This is the original instruction, please read all manual instructions carefully before operating. VEVOR reserves a clear interpretation of our user manual. The appearance of the product shall be subject to the product you received. Please forgive us that we won't inform you again if there are any technology or software updates on our product.

Viktiga säkerhets instruktioner

	Varning - För att minska risken för skada måste användaren läsa bruksanvisningen noggrant.
	Varning- Var noga med att bära hörselskydd när du använder denna produkt.
	Varning- Var noga med att bära ögonskydd när du använder denna produkt.
	Varning- Var noga med att bära dammmasker när du använder denna produkt.
	Varning- Var noga med att bära handskar när du använder denna produkt.

VARNING!

5. Använd produkten endast efter att ha fått professionell metallbearbetningsutbildning.
6. Bär nödvändig personlig skyddsutrustning såsom skyddsglasögon, öronproppar och skyddshandskar under användning.
7. Se till att arbetsytan förblir ren, torr och välventilerad under drift.
8. håll borta från barn .

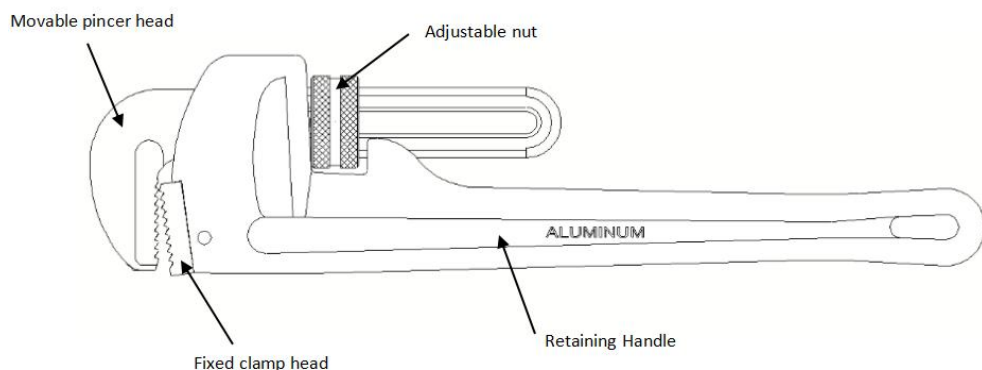
2. Produktintroducera

Klämhuvudet är smidd med högkvalitativt kromvanadinstål, den övergripande härdningsbehandlingen, klämhårdheten kan nå 52HRC eller mer, den numeriska styrmaskinens tillverkning av räfflad stor mutter, lätt att justera den övre och nedre bitklämmans design, klämningen kraften är starkare. Kläm kroppen är gjord av precisionsgjutning av aluminiumlegering,

med högt vridmoment och låg vikt, rost och anti-aging. Handtaget är ergonomiskt, bekvämt och inte lätt att glida.

Denna produkt används ofta för att dra åt och lossa rör, kopplingar och andra cylindriska arbetsstycken, kan användningen av rörtång göra att röret roterar för att slutföra anslutningen. Den fungerar genom att omvandla klämkräften till vridmomentkraft, som appliceras mer i vridriktningen, vilket gör att käftarna spänns fastare.

3. Produktstruktur



6. Instruktioner och försiktighetsåtgärder för användning:

2. Vrid justermuttern för hand så att öppningsstorleken mellan de rörliga käftarna och de fasta käftarna når den erforderliga storleken på spännrörets diameter, och rördiametern som fastnar i käftarna ska inte glida och applicera sedan det roterande vridmomentet med handtagskroppen för hand för att få röret att rotera tills det dras åt eller lossas.

2. Denna produkt är inte avsedd att användas med elektriskt laddade föremål

3 . Bär alltid skyddsverktyg vid användning

4 . Denna produkt har vassa tänder och tung vikt, var uppmärksam på

säkerheten vid användning på hög höjd.

5 . Smörj käftarna under lång tid för att förhindra rost.

6. Vid användning av rörtång är det inte tillåtet att slå i handtaget med hammare, hylsa eller förlänga handtaget. Det är inte tillåtet att användas när det är överbelastat, och det är inte tillåtet att använda traktorer, vinschar och annat maskiner för att dra den överbelastad. För att undvika osäkra olyckor

7.Vid användning är det inte tillåtet att slå med hammare, för att inte skada delarna och påverka användningen.

7. Parameter

Föremål	Modell	TD050 5TZ 10 tum	TD050 5TZ 14 tum	TD050 5TZ 18 tum
1	Total längd	245 mm	320 mm	405 mm
2	Max öppningsstorlek	51 mm	75 mm	92 mm
3	Klämhårdhet	≥52 HRC	≥52 HRC	≥52 HRC
4	I-Beam Handtag	√	√	√

6. Underhåll

Var uppmärksam på förvaring och underhåll och placera den inte i en miljö som lätt kan orsaka rost.

Tillverkare : Shanghaimuxinmuyeyouxiangongsi

Adress: Shuangchenglu 803nong11hao1602A-1609shi, baoshanqu, shanghai 200000 CN.

Importerad till AUS: SIHAO PTY LTD. 1 ROKEVA STREETEASTWOOD NSW 2122 Australien

Importerad till USA: Sanven Technology Ltd. Suite 250, 9166 Anaheim Place, Rancho Cucamonga, CA 91730

UK	REP
-----------	------------

E-CrossStu GmbH

Mainzer Landstr.69, 60329 Frankfurt am Main.

EC	REP
-----------	------------

YH CONSULTING LIMITED.

C/O YH Consulting Limited Office 147, Centurion House, London Road, Staines-upon-Thames, Surrey, TW18 4AX

VEVOR[®]

TOUGH TOOLS, HALF PRICE

Teknisk Support och e-garanticertifikat

www.vevor.com/support

VEVOR[®]

TOUGH TOOLS, HALF PRICE

Técnico Soporte y certificado de garantía electrónica www.vevor.com/support

LLAVE PARA TUBOS MANUAL DEL USUARIO

MODELO: TD050 5TZ 10"14"18"

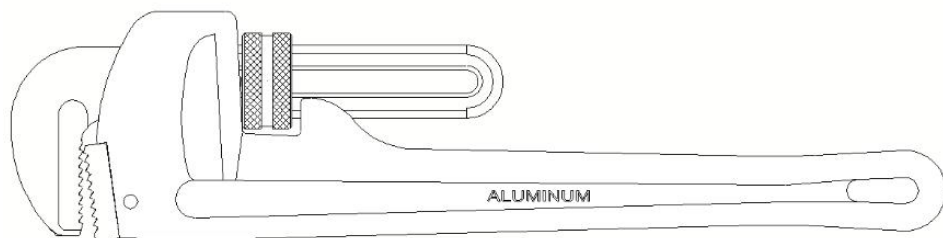
We continue to be committed to provide you tools with competitive price.

"Save Half", "Half Price" or any other similar expressions used by us only represents an estimate of savings you might benefit from buying certain tools with us compared to the major top brands and does not necessarily mean to cover all categories of tools offered by us. You are kindly reminded to verify carefully when you are placing an order with us if you are actually saving half in comparison with the top major brands.

VEVOR®

TOUGH TOOLS, HALF PRICE

PIPE WRENCH



Nota: El producto real que recibe determina su apariencia.






NEED HELP? CONTACT US!

Have product questions? Need technical support? Please feel free to contact us:

Technical Support and E-Warranty Certificate
www.vevor.com/support

This is the original instruction, please read all manual instructions carefully before operating. VEVOR reserves a clear interpretation of our user manual. The appearance of the product shall be subject to the product you received. Please forgive us that we won't inform you again if there are any technology or software updates on our product.

Instrucciones de seguridad importantes

	Advertencia: para reducir el riesgo de lesiones, el usuario debe leer atentamente el manual de instrucciones.
	Advertencia: asegúrese de usar protectores auditivos cuando utilice este producto.
	Advertencia: asegúrese de usar protectores para los ojos cuando utilice este producto.
	Advertencia: asegúrese de usar máscaras antipolvo cuando utilice este producto.
	Advertencia: asegúrese de usar guantes cuando utilice este producto.

¡ADVERTENCIA!

9. Utilice el producto sólo después de recibir formación profesional en metalurgia.
10. Use el equipo de protección personal necesario, como gafas de seguridad, tapones para los oídos y guantes protectores, durante el uso.
11. Asegúrese de que el espacio de trabajo permanezca limpio, seco y bien ventilado durante la operación.
12. Aléjate de los niños .

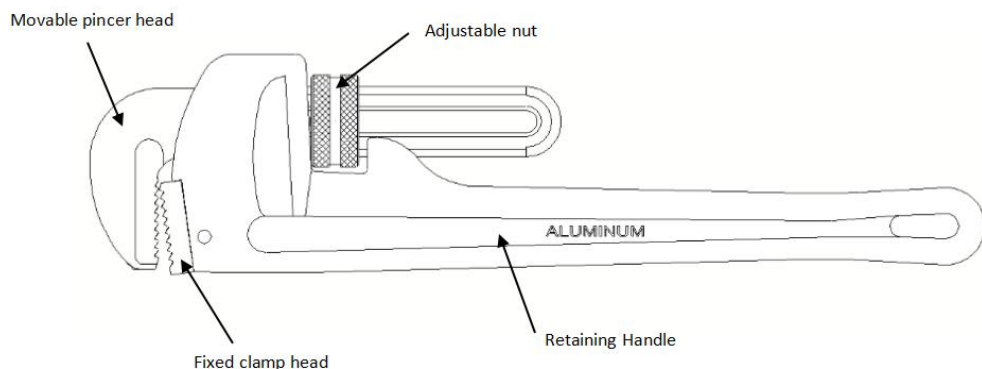
2. Introducción del producto

El cabezal de la abrazadera está forjado con acero al cromo vanadio de alta calidad, el tratamiento de enfriamiento general, la dureza de la abrazadera puede alcanzar 52 HRC o más, la producción de la máquina herramienta de control numérico es una tuerca grande moleteada, fácil de

ajustar el diseño del diente de la abrazadera de mordida superior e inferior, la sujeción la fuerza es más fuerte. El cuerpo de sujeción está hecho de fundición de precisión de aleación de aluminio, con alto par y peso ligero, antióxido y antienviejamiento. El mango es ergonómico, cómodo y no se desliza fácilmente.

Este producto se utiliza ampliamente para apretar y aflojar tuberías, accesorios y otras piezas de trabajo cilíndricas. , el uso de alicates para tuberías puede hacer que la tubería gire para completar la conexión. Funciona convirtiendo la fuerza de sujeción en fuerza de torsión, que se aplica más en la dirección de torsión, lo que significa que las mordazas se sujetan con más fuerza.

3.Estructura del producto



8. Instrucciones y precauciones de uso:

3. Gire la tuerca de ajuste con la mano, de modo que el tamaño de la abertura entre las mordazas móviles y las mordazas fijas alcance el tamaño del diámetro del tubo de sujeción requerido, y el diámetro del tubo pegado por las mordazas no se deslice, y luego aplique el par de torsión con el cuerpo del mango. con la mano para hacer girar el tubo hasta apretarlo o aflojarlo.

2. Este producto no está diseñado para usarse con objetos cargados

eléctricamente.

3 . Utilice siempre herramientas protectoras cuando utilice

4 . Este producto tiene dientes afilados y peso pesado; preste atención a la seguridad cuando lo use a gran altura.

5 . Engrase las mandíbulas durante mucho tiempo para evitar la oxidación.

6. Cuando se utiliza una llave para tubos, no se permite golpear el mango con un martillo, manguito o extender el mango. No se permite su uso cuando está sobrecargado y no se permite el uso de tractores, cabrestantes y otros Maquinaria para arrastrarlo sobrecargado. Para evitar accidentes inseguros.

7. Cuando se utiliza, no se permite golpear con un martillo, para no dañar las piezas y afectar el uso.

9. Parámetro

Elementos	Modelo	TD050 5TZ 10 pulgadas	TD050 5TZ 14 pulgadas	TD050 5TZ 18 pulgadas
1	Longitud total	245 mm	320 mm	405mm
2	Tamaño máximo de apertura	51mm	75mm	92 milímetros
3	Dureza de la abrazadera	≥52 HRC	≥52 HRC	≥52 HRC
4	Mango de viga I	√	√	√

6. Mantenimiento

Preste atención al almacenamiento y mantenimiento y no lo coloque en un entorno que pueda oxidarlo fácilmente.

Fabricante : Shanghaimuxinmuyeyouxiangongsi

Dirección: Shuangchenglu 803nong11hao1602A-1609shi, baoshanqu, shanghai 200000 CN.

Importado a AUS: SIHAO PTY LTD. 1 ROKEVA STREET ASTWOOD NSW 2122 Australia

Importado a EE. UU.: Sanven Technology Ltd. Suite 250, 9166 Anaheim Lugar, Rancho Cucamonga, CA 91730

UK	REP
-----------	------------

E-CrossStu GmbH

Mainzer Landstr.69, 60329 Frankfurt am Main.

EC	REP
-----------	------------

YH CONSULTING LIMITED.

C/O YH Consulting Limited Office 147, Centurion House,
London Road, Staines-upon-Thames, Surrey, TW18 4AX

VEVOR[®]
TOUGH TOOLS, HALF PRICE

Técnico Certificado de soporte y garantía electrónica
www.vevor.com/support

VEVOR[®]

TOUGH TOOLS, HALF PRICE

Tecnico Supporto e certificato di garanzia elettronica www.vevor.com/support

MANUALE UTENTE DELLA CHIAVE A TUBO

MODELLO: TD050 5TZ 10"14"18"

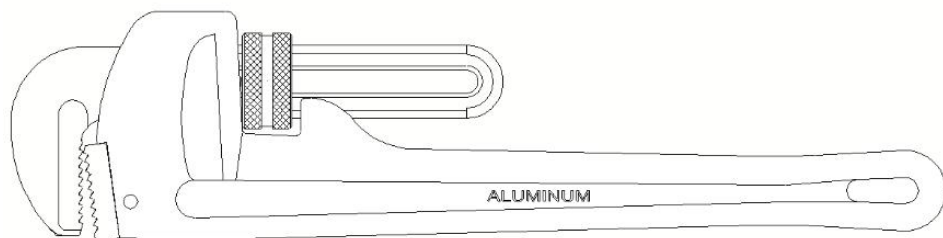
We continue to be committed to provide you tools with competitive price.

"Save Half", "Half Price" or any other similar expressions used by us only represents an estimate of savings you might benefit from buying certain tools with us compared to the major top brands and does not necessarily mean to cover all categories of tools offered by us. You are kindly reminded to verify carefully when you are placing an order with us if you are actually saving half in comparison with the top major brands.

VEVOR®

TOUGH TOOLS, HALF PRICE

PIPE WRENCH



Nota: il prodotto effettivo che ricevi ne determina l'aspetto.






NEED HELP? CONTACT US!

Have product questions? Need technical support? Please feel free to contact us:

Technical Support and E-Warranty Certificate
www.vevor.com/support

This is the original instruction, please read all manual instructions carefully before operating. VEVOR reserves a clear interpretation of our user manual. The appearance of the product shall be subject to the product you received. Please forgive us that we won't inform you again if there are any technology or software updates on our product.

Importanti istruzioni di sicurezza

	Avvertenza - Per ridurre il rischio di lesioni, l'utente deve leggere attentamente il manuale di istruzioni.
	Avvertenza: assicurarsi di indossare protezioni per le orecchie quando si utilizza questo prodotto.
	Avvertenza: assicurarsi di indossare protezioni per gli occhi quando si utilizza questo prodotto.
	Avvertenza: assicurarsi di indossare maschere antipolvere quando si utilizza questo prodotto.
	Avvertenza: assicurarsi di indossare guanti quando si utilizza questo prodotto.

AVVERTIMENTO!

13. Utilizzare il prodotto solo dopo aver ricevuto una formazione professionale sulla lavorazione dei metalli.
14. Indossare i necessari dispositivi di protezione individuale come occhiali di sicurezza, tappi per le orecchie e guanti protettivi durante l'uso.
15. Assicurarsi che l'area di lavoro rimanga pulita, asciutta e ben ventilata durante il funzionamento.
16. tenere lontano dai bambini .

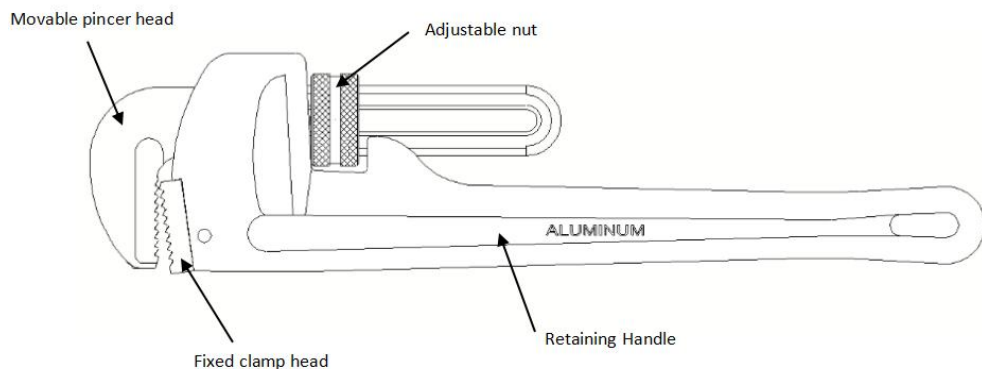
2. Presentazione del prodotto

La testa del morsetto è forgiata con acciaio al cromo vanadio di alta qualità, il trattamento di tempra generale, la durezza del morsetto può raggiungere 52HRC o più, il dado grande zigrinato per la produzione di macchine utensili a controllo numerico, facile da regolare il design dei denti del

morsetto a morso superiore e inferiore, il serraggio la forza è più forte. Il corpo di serraggio è realizzato in fusione di precisione in lega di alluminio, con coppia elevata e peso leggero, antiruggine e anti-invecchiamento. La maniglia è ergonomica, comoda e non facile da scivolare.

Questo prodotto è ampiamente utilizzato per serrare e allentare tubi, raccordi e altri pezzi cilindrici, l'uso di pinze per tubi può far ruotare il tubo per completare la connessione. Funziona convertendo la forza di serraggio in forza di torsione, che viene applicata maggiormente nella direzione della torsione, il che significa che le ganasce vengono serrate più strettamente.

3.Struttura del prodotto



10. Istruzioni e precauzioni per l'uso:

4. Ruotare manualmente il dado di regolazione, in modo che la dimensione dell'apertura tra le ganasce mobili e quelle fisse raggiunga la dimensione del diametro del tubo di serraggio richiesta e il diametro del tubo bloccato dalle ganasce non deve scivolare, quindi applicare la coppia di rotazione con il corpo della maniglia manualmente per far ruotare il tubo finché non viene stretto o allentato.

2. Questo prodotto non è destinato all'uso con oggetti caricati elettricamente

3. Indossare sempre strumenti protettivi durante l'utilizzo

4 . Questo prodotto ha denti affilati e peso elevato, prestare attenzione alla sicurezza quando si utilizza ad alta quota.

5 . Si prega di ingrassare a lungo le ganasce per prevenire la ruggine.

6. Quando si utilizza una chiave a tubo, non è consentito colpire la maniglia con un martello, un manicotto o estendere la maniglia. Non è consentito utilizzarla quando è sovraccarica e non è consentito utilizzare trattori, argani e altri macchinari per trascinarlo sovraccarico. Per evitare incidenti pericolosi

7. Durante l'uso, non è consentito battere con un martello, per non danneggiare le parti e comprometterne l'uso.

11. Parametro

Elementi	Modello	TD0505TZ 10 pollici	TD0505TZ 14 pollici	TD0505TZ 18 pollici
1	Lunghezza totale	245mm	320mm	405 mm
2	Dimensione massima di apertura	51 mm	75 mm	92 mm
3	Durezza del morsetto	\geq 52HRC	\geq 52HRC	\geq 52HRC
4	Maniglia a I-Beam	√	√	√

6. Manutenzione

Prestare attenzione alla conservazione e alla manutenzione e non collocarlo in un ambiente che potrebbe facilmente causare ruggine.

Produttore : Shanghaimuxinmuyeyouxiangongsi

Indirizzo: Shuangchenglu 803nong11hao1602A-1609shi, baoshanqu, shanghai 200000 CN.

Importato in Australia: SIHAO PTY LTD. 1 ROKEVA
STREETEASTWOOD NSW 2122 Australia

Importato negli Stati Uniti: Sanven Technology Ltd. Suite 250, 9166
Anaheim

Luogo, Rancho Cucamonga, CA 91730



E-CrossStu GmbH

Mainzer Landstr.69, 60329 Frankfurt am Main.



YH CONSULTING LIMITED.

C/O YH Consulting Limited Office 147, Centurion House,
London Road, Staines-upon-Thames, Surrey, TW18 4AX

VEVOR[®]

TOUGH TOOLS, HALF PRICE

Tecnico Supporto e certificato di garanzia elettronica

www.vevor.com/support

VEVOR[®]

TOUGH TOOLS, HALF PRICE

Techniczny Certyfikat wsparcia i e-gwarancji www.vevor.com/support

INSTRUKCJA OBSŁUGI KLUCZA DO RUR

MODEL: TD050 5TZ 10"14"18"

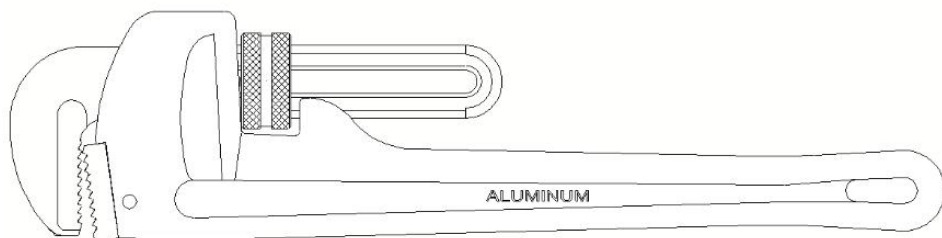
We continue to be committed to provide you tools with competitive price.

"Save Half", "Half Price" or any other similar expressions used by us only represents an estimate of savings you might benefit from buying certain tools with us compared to the major top brands and does not necessarily mean to cover all categories of tools offered by us. You are kindly reminded to verify carefully when you are placing an order with us if you are actually saving half in comparison with the top major brands.

VEVOR®

TOUGH TOOLS, HALF PRICE

PIPE WRENCH



Uwaga: rzeczywisty produkt, który otrzymasz, określa jego wygląd.






NEED HELP? CONTACT US!

Have product questions? Need technical support? Please feel free to contact us:

Technical Support and E-Warranty Certificate
www.vevor.com/support

This is the original instruction, please read all manual instructions carefully before operating. VEVOR reserves a clear interpretation of our user manual. The appearance of the product shall be subject to the product you received. Please forgive us that we won't inform you again if there are any technology or software updates on our product.

Ważne instrukcje dotyczące bezpieczeństwa

	Ostrzeżenie — aby zmniejszyć ryzyko obrażeń, użytkownik musi uważnie przeczytać instrukcję obsługi.
	Ostrzeżenie — podczas korzystania z tego produktu należy nosić ochroniacze uszu.
	Ostrzeżenie — podczas korzystania z tego produktu należy nosić okulary ochronne.
	Ostrzeżenie — podczas korzystania z tego produktu należy nosić maski przeciwpyłowe.
	Ostrzeżenie — podczas korzystania z tego produktu należy nosić rękawiczki.

OSTRZEŻENIE!

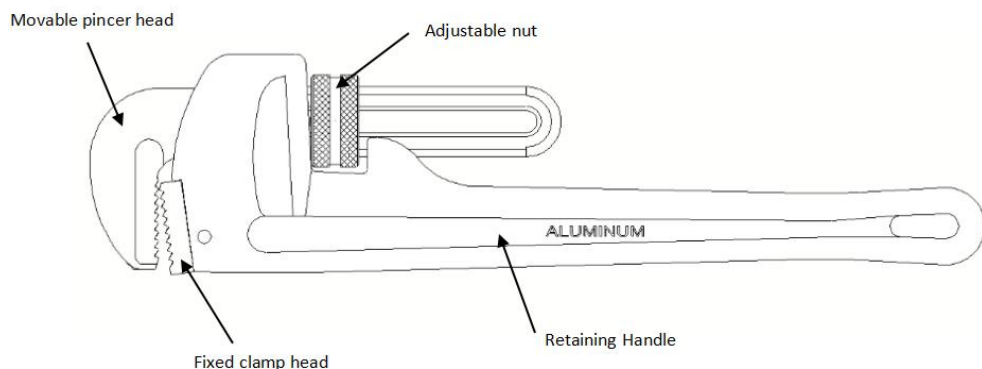
17. Produkt stosować wyłącznie po odbyciu profesjonalnego szkolenia w zakresie obróbki metali.
18. Podczas użytkowania należy nosić niezbędny sprzęt ochrony osobistej, taki jak okulary ochronne, zatyczki do uszu i rękawice ochronne.
19. Upewnij się, że miejsce pracy pozostaje czyste, suche i dobrze wentylowane podczas pracy.
20. trzymać z dala od dzieci .

2. Wprowadzenie produktu

Głowica zacisku jest kuta z wysokiej jakości stali chromowo-wanadowej, ogólna obróbka hartownicza, twardość zacisku może osiągnąć 52HRC lub więcej, produkcja na obrabiarkach sterowanych numerycznie, duża nakrętka radełkowana, łatwa regulacja górnego i dolnego kształtu zęba

zacisku zgrzyzowego, mocowanie siła jest silniejsza. Korpus zaciskowy wykonany jest z precyzyjnego odlewu ze stopu aluminium, o wysokim momencie obrotowym i niewielkiej wadze, rdzy i zapobieganiu starzeniu. Uchwyt jest ergonomiczny, wygodny i niełatwy do poślizgu. Produkt ten jest szeroko stosowany do dokręcania i luzowania rur, złączy i innych cylindrycznych elementów użycie szczypiec do rur może spowodować obrót rury w celu dokończenia połączenia . Działa poprzez przekształcenie siły zacisku w siłę momentu obrotowego, która jest przykładana bardziej w kierunku skręcania, co oznacza, że szczęki są mocniej zaciśnięte.

3. Struktura produktu



12. Instrukcje i środki ostrożności dotyczące stosowania:

5. nakrętkę regulacyjną tak, aby rozmiar otworu między szczękami ruchomymi a szczękami stałymi osiągnął wymagany rozmiar średnicy rury zaciskowej, a średnica rury utkniętej w szczękach nie przesuwiała się, a następnie przyłóż moment obrotowy do korpusu uchwytu ręcznie, aby rura obracała się, aż zostanie dokręcona lub poluzowana.

2. Ten produkt nie jest przeznaczony do użytku z przedmiotami

naładowanymi elektrycznie

3 . Podczas używania zawsze noś narzędzia ochronne

4 . Ten produkt ma ostre zęby i dużą wagę, należy zwrócić uwagę na bezpieczeństwo podczas użytkowania na dużych wysokościach.

5 . Proszę smarować szczęki przez długi czas, aby zapobiec rdzy.

6 . Przy posługiwaniu się kluczem do rur nie wolno uderzać w rękojeść młotkiem, tuleją ani przedłużać rączki. Nie wolno używać klucza w przypadku jego przeciążenia, nie wolno używać ciągników, wciągarek i innych maszyny, aby przeciągnąć je przeciążone. Aby uniknąć niebezpiecznych wypadków

7 . Podczas używania nie wolno uderzać młotkiem, aby nie uszkodzić części i nie wpłynąć na użytkowanie.

13. Parametr

Rzeczy	Model	TD050 5TZ 10 cali	TD050 5TZ 14 cali	TD050 5TZ 18 cali
1	Całkowita długość	245 mm	320mm	405 mm
2	Maksymalny rozmiar otwarcia	51 mm	75mm	92 mm
3	Twardość zacisku	≥52 HRC	≥52 HRC	≥52 HRC
4	Uchwyt I-Beam	√	√	√

6. Konserwacja

Zwróć uwagę na przechowywanie i konserwację i nie umieszczaj go w środowisku, które może łatwo spowodować rdzę.

Producent : Shanghaimuxinmuyeyouxiangongsi

Adres: Shuangchenglu 803nong11hao1602A-1609shi, baoshanqu, szanghaj 200000 CN.

Import do AUS: SIHAO PTY LTD. 1 ROKEVA STREETEASTWOOD NSW 2122 Australia

Import do USA: Sanven Technology Ltd. Suite 250, 9166 Anaheim Place, Rancho Cucamonga, Kalifornia 91730

UK	REP
-----------	------------

E-CrossStu GmbH

Mainzer Landstr.69, 60329 Frankfurt am Main.

EC	REP
-----------	------------

YH CONSULTING LIMITED.

C/O YH Consulting Limited Office 147, Centurion House,
London Road, Staines-upon-Thames, Surrey, TW18 4AX

VEVOR[®]

TOUGH TOOLS, HALF PRICE

Techniczny Certyfikat wsparcia i e-gwarancji

www.vevor.com/support

VEVOR[®]

TOUGH TOOLS, HALF PRICE

Technisch Support- und E-Garantie-Zertifikat www.vevor.com/support

ROHRZANGE BEDIENUNGSANLEITUNG

MODELL: TD050 5TZ 10"14"18"

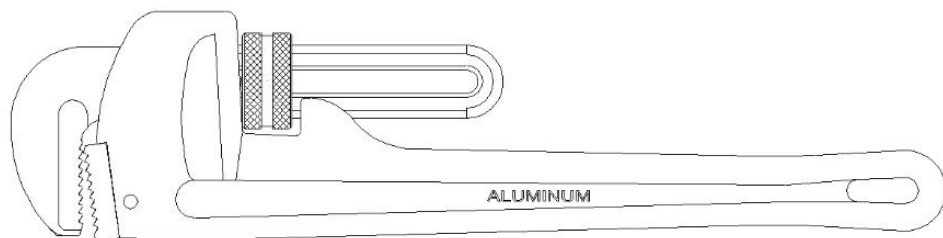
We continue to be committed to provide you tools with competitive price.

"Save Half", "Half Price" or any other similar expressions used by us only represents an estimate of savings you might benefit from buying certain tools with us compared to the major top brands and does not necessarily mean to cover all categories of tools offered by us. You are kindly reminded to verify carefully when you are placing an order with us if you are actually saving half in comparison with the top major brands.

VEVOR®

TOUGH TOOLS, HALF PRICE

PIPE WRENCH



Hinweis: Das tatsächliche Produkt, das Sie erhalten, bestimmt sein Aussehen.






NEED HELP? CONTACT US!

Have product questions? Need technical support? Please feel free to contact us:

Technical Support and E-Warranty Certificate
www.vevor.com/support

This is the original instruction, please read all manual instructions carefully before operating. VEVOR reserves a clear interpretation of our user manual. The appearance of the product shall be subject to the product you received. Please forgive us that we won't inform you again if there are any technology or software updates on our product.

Wichtige Sicherheitsanweisungen

	Warnung – Um das Verletzungsrisiko zu verringern, muss der Benutzer die Bedienungsanleitung sorgfältig lesen.
	Warnung: Tragen Sie bei der Verwendung dieses Produkts unbedingt Gehörschutz.
	Warnung: Tragen Sie bei der Verwendung dieses Produkts unbedingt einen Augenschutz.
	Warnung: Tragen Sie bei der Verwendung dieses Produkts unbedingt Staubmasken.
	Warnung: Tragen Sie bei der Verwendung dieses Produkts unbedingt Handschuhe.

WARNUNG!

21. Benutzen Sie das Produkt nur nach einer professionellen Metallbearbeitungsschulung.
22. Tragen Sie während des Gebrauchs die erforderliche persönliche Schutzausrüstung wie Schutzbrille, Ohrstöpsel und Schutzhandschuhe.
23. Stellen Sie sicher, dass der Arbeitsbereich während des Betriebs sauber, trocken und gut belüftet bleibt.
24. Von Kindern fernhalten .

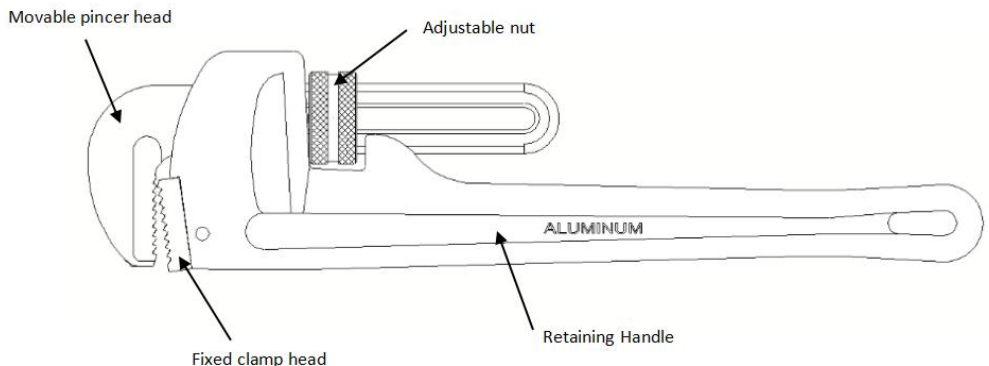
2. Produktvorstellung

Der Klemmkopf ist aus hochwertigem Chrom-Vanadium-Stahl geschmiedet, die gesamte Abschreckbehandlung, die Klemmhärte kann 52 HRC oder mehr erreichen, die numerische Steuerung der Werkzeugmaschinenproduktion gerändelte große Mutter, einfache

Einstellung des oberen und unteren Biss-Klemmzahn-Designs, die Klemmung Kraft ist stärker. Der Klemmkörper besteht aus Präzisionsguss aus einer Aluminiumlegierung mit hohem Drehmoment und geringem Gewicht, Rost und Alterungsschutz. Der Griff ist ergonomisch, bequem und rutscht nicht leicht ab.

Dieses Produkt wird häufig zum Festziehen und Lösen von Rohren, Fittings und anderen zylindrischen Werkstücken verwendet. Durch die Verwendung einer Rohrzange kann das Rohr gedreht werden, um die Verbindung herzustellen. Dabei wird die Spannkraft in ein Drehmoment umgewandelt, das stärker in Torsionsrichtung wirkt, was bedeutet, dass die Backen fester gespannt werden.

3. Produktstruktur



14. Anweisungen und Vorsichtsmaßnahmen für die Verwendung:

6. Drehen Sie die Einstellmutter von Hand, so dass die Öffnungsgröße zwischen den beweglichen Backen und den festen Backen den erforderlichen Klemmrohrdurchmesser erreicht und der von den Backen festsitzende Rohrdurchmesser nicht verrutscht, und wenden Sie dann das Drehmoment mit dem Griffkörper an von Hand, um das Rohr zu drehen, bis es festgezogen oder gelöst wird.

2. Dieses Produkt ist nicht für die Verwendung mit elektrisch geladenen Gegenständen bestimmt
3. Tragen Sie bei der Verwendung immer Schutzausrüstung
4. Dieses Produkt hat scharfe Zähne und ein hohes Gewicht. Bitte achten Sie bei der Verwendung in großer Höhe auf die Sicherheit.
5. Bitte fetten Sie die Backen lange ein, um Rost vorzubeugen.
6. Bei der Verwendung einer Rohrzange ist es nicht erlaubt, mit einem Hammer oder einer Hülse auf den Griff zu schlagen oder den Griff zu verlängern. Es ist nicht erlaubt, sie zu verwenden, wenn sie überlastet ist, und es ist nicht erlaubt, Traktoren, Winden und andere zu verwenden Maschinen, um es überlastet zu ziehen. Um unsichere Unfälle zu vermeiden
7. Bei der Verwendung ist es nicht erlaubt, mit einem Hammer zu schlagen, um die Teile nicht zu beschädigen und die Verwendung zu beeinträchtigen.

15. Parameter

Artikel	Modell	TD050 5TZ 10 Zoll	TD050 5TZ 14 Zoll	TD050 5TZ 18 Zoll
1	Gesamtlänge	245mm	320mm	405mm
2	Maximale Öffnungsgröße	51 mm	75mm	92 mm
3	Klemmhärte	≥52 HRC	≥52 HRC	≥52 HRC
4	I-Beam-Griff	√	√	√

6. Wartung

Achten Sie auf Lagerung und Wartung und platzieren Sie es nicht in einer Umgebung, in der leicht Rost entstehen kann.

Hersteller : Shanghaimuxinmuyeyouxiangongsi

Adresse: Shuangchenglu 803nong11hao1602A-1609shi, baoshanqu, Shanghai 200000 CN.

Importiert nach AUS: SIHAO PTY LTD. 1 ROKEVA STREETEASTWOOD NSW 2122 Australien

In die USA importiert: Sanven Technology Ltd. Suite 250, 9166 Anaheim Place, Rancho Cucamonga, CA 91730



E-CrossStu GmbH

Mainzer Landstr.69, 60329 Frankfurt am Main.



YH CONSULTING LIMITED.

C/O YH Consulting Limited Office 147, Centurion House,
London Road, Staines-upon-Thames, Surrey, TW18 4AX

VEVOR[®]

TOUGH TOOLS, HALF PRICE

Technisch Support- und E-Garantiezertifikat

www.vevor.com/support

VEVOR[®]

TOUGH TOOLS, HALF PRICE

Technique Assistance et certificat de garantie électronique

www.vevor.com/support

MANUEL D'UTILISATION DE LA CLÉ À TUYAUX

MODÈLE : TD050 5TZ 10"14"18"

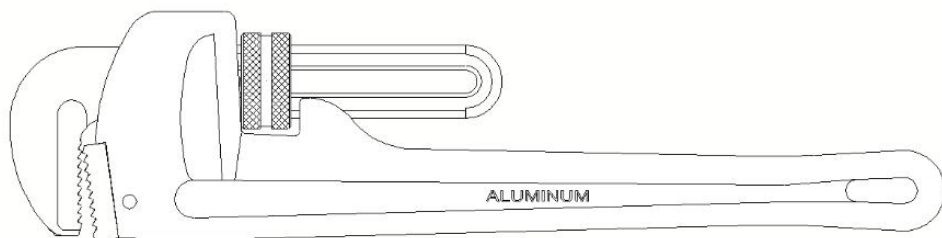
We continue to be committed to provide you tools with competitive price.

"Save Half", "Half Price" or any other similar expressions used by us only represents an estimate of savings you might benefit from buying certain tools with us compared to the major top brands and does not necessarily mean to cover all categories of tools offered by us. You are kindly reminded to verify carefully when you are placing an order with us if you are actually saving half in comparison with the top major brands.

VEVOR®

TOUGH TOOLS, HALF PRICE

PIPE WRENCH



Remarque : le produit réel que vous recevez détermine son apparence.






NEED HELP? CONTACT US!

Have product questions? Need technical support? Please feel free to contact us:

Technical Support and E-Warranty Certificate
www.vevor.com/support

This is the original instruction, please read all manual instructions carefully before operating. VEVOR reserves a clear interpretation of our user manual. The appearance of the product shall be subject to the product you received. Please forgive us that we won't inform you again if there are any technology or software updates on our product.

Consignes de sécurité importantes

	Avertissement - Pour réduire le risque de blessure, l'utilisateur doit lire attentivement le manuel d'instructions.
	Avertissement - Assurez-vous de porter des protecteurs d'oreilles lorsque vous utilisez ce produit.
	Avertissement - Assurez-vous de porter des protections oculaires lorsque vous utilisez ce produit.
	Avertissement - Assurez-vous de porter des masques anti-poussière lorsque vous utilisez ce produit.
	Avertissement - Assurez-vous de porter des gants lorsque vous utilisez ce produit.

AVERTISSEMENT!

25. Utilisez le produit uniquement après avoir reçu une formation professionnelle en métallurgie.
26. Portez l'équipement de protection individuelle nécessaire tel que des lunettes de sécurité, des bouchons d'oreilles et des gants de protection pendant l'utilisation.
27. Assurez-vous que l'espace de travail reste propre, sec et bien ventilé pendant le fonctionnement.
28. garder loin des enfants .

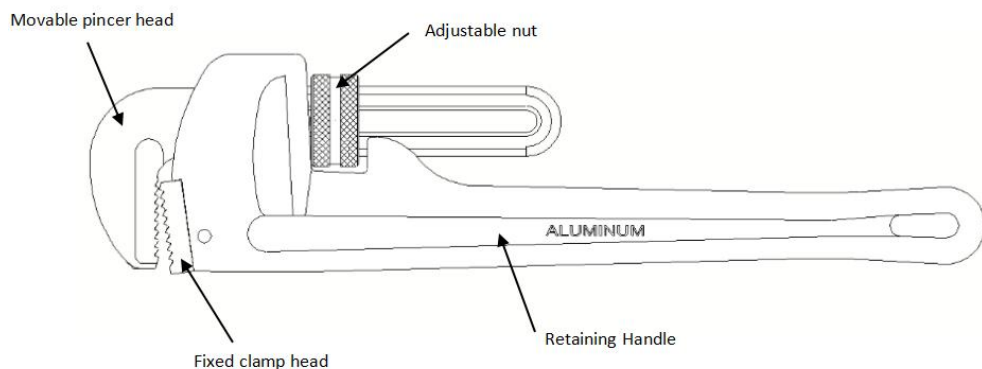
2. Présentation du produit

La tête de serrage est forgée avec de l'acier au chrome vanadium de haute qualité, le traitement de trempe global, la dureté de la pince peut atteindre 52HRC ou plus, la production de machines-outils à commande numérique grand écrou moleté, facile à ajuster la conception des dents de serrage

supérieure et inférieure, le serrage la force est plus forte. Le corps de serrage est fabriqué en alliage d'aluminium moulé de précision, avec un couple élevé et un poids léger, antirouille et anti-vieillessement. La poignée est ergonomique, confortable et ne glisse pas facilement.

Ce produit est largement utilisé pour serrer et desserrer les tuyaux, raccords et autres pièces cylindriques. , l'utilisation de pinces à tuyaux peut faire tourner le tuyau pour terminer la connexion. Il fonctionne en convertissant la force de serrage en force de couple, qui est davantage appliquée dans le sens de la torsion, ce qui signifie que les mâchoires sont serrées plus fermement.

3. Structure du produit



16. Mode d'emploi et précautions d'emploi :

7. Faites tourner l'écrou de réglage à la main, de sorte que la taille de l'ouverture entre les mâchoires mobiles et les mâchoires fixes atteigne la taille requise du diamètre du tuyau de serrage, et que le diamètre du tuyau coincé par les mâchoires ne glisse pas, puis appliquez le couple de rotation avec le corps de la poignée. à la main pour faire tourner le tuyau jusqu'à ce qu'il soit serré ou desserré.

2. Ce produit n'est pas destiné à être utilisé avec des objets chargés électriquement.

- 3 . Portez toujours des outils de protection lorsque vous utilisez
- 4 . Ce produit a des dents pointues et un poids lourd, veuillez faire attention à la sécurité lors de l'utilisation à haute altitude.
- 5 . Veuillez graisser les mâchoires pendant une longue période pour éviter la rouille.
6. Lors de l'utilisation d'une clé à tube, il n'est pas autorisé de frapper la poignée avec un marteau, un manchon ou d'étendre la poignée. Il n'est pas autorisé à l'utiliser lorsqu'il est surchargé, et il n'est pas autorisé d'utiliser des tracteurs, des treuils et autres machines pour le traîner surchargé. Pour éviter les accidents dangereux
7. Lors de l'utilisation, il n'est pas permis de battre avec un marteau, afin de ne pas endommager les pièces et affecter l'utilisation.

17. Paramètre

Articles	Modèle	TD050 5TZ 10 pouces	TD050 5TZ 14 pouces	TD050 5TZ 18 pouces
1	Longueur totale	245mm	320mm	405mm
2	Taille d'ouverture maximale	51 millimètres	75mm	92 millimètres
3	Dureté du collier	≥52 HRC	≥52 HRC	≥52 HRC
4	Poignée en I	√	√	√

6. Entretien

Faites attention au stockage et à l'entretien, et ne le placez pas dans un environnement susceptible de provoquer facilement de la rouille.

Fabricant : Shanghaimuxinmuyeyouxiangongsi

Adresse : Shuangchenglu 803nong11hao1602A-1609shi, baoshanqu, Shanghai 200000 CN.

Importé en Australie : SIHAO PTY LTD. 1 ROKEVA STREETASTWOOD NSW 2122 Australie

Importé aux États-Unis : Sanven Technology Ltd. Suite 250, 9166 Anaheim

Lieu, Rancho Cucamonga, CA 91730



E-CrossStu GmbH

Mainzer Landstr.69, 60329 Frankfurt am Main.



YH CONSULTING LIMITED.

C/O YH Consulting Limited Office 147, Centurion House,
London Road, Staines-upon-Thames, Surrey, TW18 4AX

VEVOR[®]
TOUGH TOOLS, HALF PRICE

Technique Assistance et certificat de garantie électronique
www.vevor.com/support

VEVOR[®]

TOUGH TOOLS, HALF PRICE

Technisch Ondersteuning en e-garantiecertificaat www.vevor.com/support

PIJPTANG GEBRUIKERSHANDLEIDING

MODEL: TD050 5TZ 10"14"18"

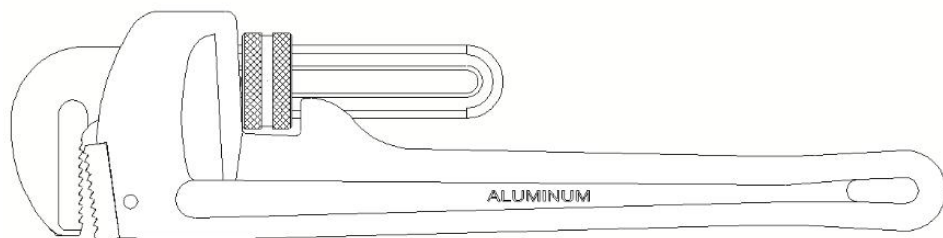
We continue to be committed to provide you tools with competitive price.

"Save Half", "Half Price" or any other similar expressions used by us only represents an estimate of savings you might benefit from buying certain tools with us compared to the major top brands and does not necessarily mean to cover all categories of tools offered by us. You are kindly reminded to verify carefully when you are placing an order with us if you are actually saving half in comparison with the top major brands.

VEVOR®

TOUGH TOOLS, HALF PRICE

PIPE WRENCH



Let op: Het daadwerkelijke product dat u ontvangt, bepaalt de uitstraling.






NEED HELP? CONTACT US!

Have product questions? Need technical support? Please feel free to contact us:

Technical Support and E-Warranty Certificate
www.vevor.com/support

This is the original instruction, please read all manual instructions carefully before operating. VEVOR reserves a clear interpretation of our user manual. The appearance of the product shall be subject to the product you received. Please forgive us that we won't inform you again if there are any technology or software updates on our product.

Belangrijke veiligheidsinstructies

	Waarschuwing - Om het risico op letsel te verminderen, moet de gebruiker de handleiding zorgvuldig lezen.
	Waarschuwing- Zorg ervoor dat u gehoorbeschermers draagt wanneer u dit product gebruikt.
	Waarschuwing- Zorg ervoor dat u oogbeschermers draagt wanneer u dit product gebruikt.
	Waarschuwing- Zorg ervoor dat u stofmaskers draagt wanneer u dit product gebruikt.
	Waarschuwing- Zorg ervoor dat u handschoenen draagt wanneer u dit product gebruikt.

WAARSCHUWING!

29. Gebruik het product uitsluitend na een professionele opleiding metaalbewerking.
30. Draag tijdens het gebruik de noodzakelijke persoonlijke beschermingsmiddelen, zoals een veiligheidsbril, oordopjes en beschermende handschoenen.
31. Zorg ervoor dat de werkruimte tijdens het gebruik schoon, droog en goed geventileerd blijft.
32. blijf uit de buurt van kinderen .

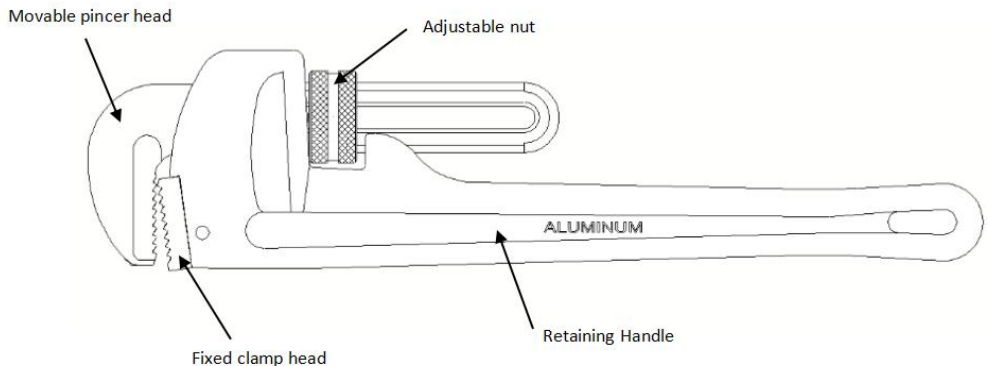
2. Productintroductie

De klemkop is gesmeed met hoogwaardig chroomvanadiumstaal, de algehele afschrikbehandeling, de klemhardheid kan 52HRC of meer bereiken, de numerieke besturingsmachineproductie gekartelde grote moer, eenvoudig aan te passen het bovenste en onderste

beetklemtandontwerp, de klemming kracht is sterker. Het klemlichaam is gemaakt van precisiegietwerk van aluminiumlegering, met een hoog koppel en een laag gewicht, roest en anti-veroudering. Het handvat is ergonomisch, comfortabel en niet gemakkelijk te verschuiven.

Dit product wordt veel gebruikt voor het vast- en losmaken van buizen, fittingen en andere cilindrische werkstukken Door het gebruik van een pijptang kan de pijp draaien om de verbinding te voltooien. Het werkt door de klemkracht om te zetten in koppelkracht, die meer in de torsierichting wordt uitgeoefend, wat betekent dat de kaken strakker worden geklemd.

3.Productstructuur



18. Instructies en voorzorgsmaatregelen voor gebruik:

8. Draai de stelmoer met de hand, zodat de openingsgrootte tussen de beweegbare kaken en de vaste kaken de vereiste diameter van de klembuis bereikt, en de pijpdiameter die door de kaken vastzit, niet zal verschuiven, en pas vervolgens het roterende koppel toe met het handvatlichaam met de hand om de buis te laten draaien totdat deze strakker of losser wordt gemaakt.

2. Dit product is niet bedoeld voor gebruik met elektrisch geladen voorwerpen

- 3 . Draag altijd beschermend gereedschap tijdens het gebruik
- 4 . Dit product heeft scherpe tanden en een zwaar gewicht. Let op de veiligheid bij gebruik op grote hoogte.
- 5 . Smeer de kaken langdurig in om roest te voorkomen.
- 6 . Bij gebruik van een pijptang is het niet toegestaan om met een hamer op de handgreep te slaan, de handgreep te strekken of de handgreep uit te schuiven. Er mag niet gebruikt worden bij overbelasting en er mag geen gebruik gemaakt worden van tractoren, lieren en andere machines om het overbelast te slepen. Om onveilige ongelukken te voorkomen
- 7 . Bij gebruik is het niet toegestaan om met een hamer te slaan, om de onderdelen niet te beschadigen en het gebruik te beïnvloeden.

19. Parameter

Artikelen	Model	TD050 5TZ 10in	TD050 5TZ 14in	TD050 5TZ 18 inch
1	Totale lengte	245 mm	320 mm	405 mm
2	Maximale openingsgrootte	51 mm	75 mm	92 mm
3	Klemhardheid	≥52 HRC	≥52 HRC	≥52 HRC
4	I-Beam-handgreep	√	√	√

6. Onderhoud

Besteed aandacht aan opslag en onderhoud en plaats het apparaat niet in een omgeving waar gemakkelijk roest kan ontstaan.

Fabrikant : Shanghaimuxinmuyeyouxiangongsi

Adres: Shuangchenglu 803nong11hao1602A-1609shi, baoshanqu, shanghai 200000 CN.

Geïmporteerd naar AUS: SIHAO PTY LTD. 1 ROKEVA
STREETEASTWOOD NSW 2122 Australië

Geïmporteerd in de VS: Sanven Technology Ltd. Suite 250, 9166
Anaheim

Plaats, Rancho Cucamonga, CA 91730

UK	REP
-----------	------------

E-CrossStu GmbH

Mainzer Landstr.69, 60329 Frankfurt am Main.

EC	REP
-----------	------------

YH CONSULTING LIMITED.

C/O YH Consulting Limited Office 147, Centurion House,
London Road, Staines-upon-Thames, Surrey, TW18 4AX

VEVOR[®]

TOUGH TOOLS, HALF PRICE

Technisch Ondersteuning en e-garantiecertificaat

www.vevor.com/support