

# **VEVOR<sup>®</sup>**

**TOUGH TOOLS, HALF PRICE**

Technical Support and E-Warranty Certificate [www.vevor.com/support](http://www.vevor.com/support)

## **AUTOMATIC POULTRY FEEDER**

### **USER MANUAL**

We continue to be committed to provide you tools with competitive price.

"Save Half", "Half Price" or any other similar expressions used by us only represents an estimate of savings you might benefit from buying certain tools with us compared to the major top brands and does not necessarily mean to cover all categories of tools offered by us. You are kindly reminded to verify carefully when you are placing an order with us if you are actually saving half in comparison with the top major brands.



# VEVOR®

TOUGH TOOLS, HALF PRICE

## AUTOMATIC POULTRY FEEDER

JQWSQ30BFXD/ JQWSQ50BFXD/ JQWSQ11.5BFXD/ JQWSQ25BFXD/  
JQWSQ25BSX



### NEED HELP? CONTACT US!

Have product questions? Need technical support? Please feel free to contact us:

**Technical Support and E-Warranty Certificate**  
[www.vevor.com/support](http://www.vevor.com/support)

This is the original instruction, please read all manual instructions carefully before operating. VEVOR reserves a clear interpretation of our user manual. The appearance of the product shall be subject to the product you received. Please forgive us that we won't inform you again if there are any technology or software updates on our product.

# Safety precautions


## WARNING:



**Read this instructions** before using this product. Failure to do so can result in serious injury. the basic precautions should always be followed,including the following:

1. The automatic poultry feeder may not be used or stored in hazardous areas. It is not allowed to use the appliance in hazardous locations.
2. The automatic poultry feeder must be checked to ensure that it is in proper working order and is operating safely prior to use. Otherwise,the appliance must not be used.
3. Use only as intended. Automatic poultry feeders are not suitable for contact with corrosive substances. Because they can damage the material on the automatic poultry feeder.
4. The operator must use the automatic poultry feeder properly. He must consider the local conditions and must pay attention to third parties,in particular children,when working with the automatic poultry feeder.
5. This automatic poultry feeder is not intended for use by persons (including children) with reduced physical,sensory or mental abilities or lacking experience and/or knowledge,unless they are super- vised by a person responsible for their safety or are instructed by these persons on the use of the device. Children should be supervised,to ensure that they do not play with the automatic poultry feeder.

## SAVE THESE INSTRUCTIONS

# Product Description

Model	Product Chart	Gift	Capacity	Size	Weight
JQW SQ30 BFXD			30lb	435*200*350mm	2.3kg
JQW SQ50 BFXD			50lb	350*200*635mm	3.1kg
JQW SQ11 .5BFX D			11.5lb	200*250*350mm	1.3kg
JQW SQ25 BFXD			25lb	350*310*435mm	2.7kg

<p>JQW SQ25 BSX</p>			<p>25lb</p>	<p>305*300*390mm</p>	<p>2.3kg</p>
-----------------------------	--	---	-------------	----------------------	--------------

**This product can be used straight away  
without assembly.**

Address: Baoshanqu Shuangchenglu 803long 11hao 1602A-1609shi Shanghai

Imported to AUS: SIHAO PTY LTD,

1 ROKEVA STREETEASTWOOD NSW 2122 Australia

Imported to USA: Sanven Technology Ltd.,

Suite 250,9166 Anaheim Place,Rancho Cucamonga,CA 91730

<b>EC</b>	<b>REP</b>	<p><b>SHUNSHUN GmbH</b>  <b>Römeräcker 9 Z2021,76351</b>  <b>Linkenheim-Hochstetten, Germany</b></p>
-----------	------------	--

<b>UK</b>	<b>REP</b>	<p><b>Pooledas Group Ltd</b>  <b>Unit 5 Albert Edward House, The</b>  <b>Pavilions Preston, United Kingdom</b></p>
-----------	------------	--

**Made in China**



**VEVOR<sup>®</sup>**

**TOUGH TOOLS, HALF PRICE**

**Technical Support and E-Warranty Certificate**

**[www.vevor.com/support](http://www.vevor.com/support)**



# VEVOR<sup>®</sup>

## TOUGH TOOLS, HALF PRICE

Wsparcie techniczne i certyfikat gwarancji elektronicznej [www.vevor.com/support](http://www.vevor.com/support)

### AUTOMATYCZNY KARMNIK DLA DROBIU

### INSTRUKCJA OBSŁUGI

Nadal staramy się oferować Państwu narzędzia w konkurencyjnych cenach.

„Oszczędź połowę”, „Połowa ceny” lub inne podobne wyrażenia używane przez nas stanowią jedynie szacunkowe oszczędności, jakie możesz uzyskać, kupując u nas określone narzędzia w porównaniu z głównymi markami i niekoniecznie oznaczają one objęcie wszystkich kategorii narzędzi oferowanych przez nas. Uprzejmie przypominamy, aby dokładnie sprawdzić, czy składając u nas zamówienie faktycznie oszczędzasz połowę w porównaniu z głównymi markami.



**VEVOR**<sup>®</sup>  
TOUGH TOOLS, HALF PRICE

AUTOMATYCZNY  
KARMNIK DLA DROBIU

JQWSQ30BFXD/ JQWSQ50BFXD/ JQWSQ11.5BFXD/ JQWSQ25BFXD/ JQWSQ25BSX



POTRZEBUJESZ POMOCY? SKONTAKTUJ SIĘ Z NAMI!

Masz pytania dotyczące produktu? Potrzebujesz wsparcia technicznego? Skontaktuj się z nami:

Wsparcie techniczne i certyfikat gwarancji  
elektronicznej [www.vevor.com/support](http://www.vevor.com/support)

To jest oryginalna instrukcja, przed użyciem należy uważnie przeczytać wszystkie instrukcje. VEVOR zastrzega sobie jasną interpretację naszej instrukcji obsługi. Wygląd produktu będzie zależał od produktu, który otrzymałeś. Prosimy o wybaczenie, że nie poinformujemy Cię ponownie, jeśli w naszym produkcie pojawią się jakiegokolwiek aktualizacje technologiczne lub oprogramowania.

# Środki ostrożności

## OSTRZEŻENIE:

Przeczytaj tę instrukcję przed użyciem tego produktu. Nieprzestrzeganie jej może skutkować poważne obrażenia. Należy zawsze przestrzegać podstawowych środków ostrożności, w tym następujący:

1. Automatycznego karmnika dla drobiu nie wolno używać ani przechowywać w strefach niebezpiecznych.

Nie wolno używać urządzenia w miejscach niebezpiecznych.

2. Należy sprawdzić, czy automatyczny podajnik drobiu działa prawidłowo.

sprawni i działa bezpiecznie przed użyciem. W przeciwnym razie urządzenie musi nie należy używać.









3. Stosować wyłącznie zgodnie z przeznaczeniem. Automatyczne karmniki dla drobiu nie nadają się do kontaktu z substancjami żrącymi. Ponieważ mogą one uszkodzić materiał na automatyczny karmnik dla drobiu.

4. Operator musi prawidłowo używać automatycznego karmnika dla drobiu. Musi wziąć pod uwagę lokalne warunki i należy zwrócić szczególną uwagę na osoby trzecie dzieci, podczas pracy z automatycznym karmnikiem dla drobiu.

5. Ten automatyczny karmnik dla drobiu nie jest przeznaczony do użytku przez osoby (w tym dzieci) o obniżonych zdolnościach fizycznych, sensorycznych lub umysłowych lub nieposiadające doświadczenia i/lub wiedzy, chyba że nadzorowana jest przez osobę odpowiedzialną za ich bezpieczeństwa lub zostały poinstruowane przez te osoby na temat korzystania z urządzenia. Dzieci powinny należy nadzorować, aby mieć pewność, że dzieci nie bawią się automatycznym karmnikiem dla drobiu.

## ZAPISZ TE INSTRUKCJE

## Opis produktu

Model	Tabela produktów	Pojemność prezentu	Rozmiar	Waga
JQW SQ30 BFXD			30 funtów	435*200*350mm 2,3kg
JQW SQ50 BFXD			50 funtów	350*200*635mm 3,1kg
JQW SQ11 .5BFX D			11,5 funta	200*250*350 mm 1,3 kg
JQW SQ25 BFXD			25 funtów	350*310*435mm 2,7kg

JQW SQ25 BSX			25 funtów	305*300*390mm 2,3kg	
--------------------	--	---	-----------	---------------------	--

Produkt można używać od razu  
bez montażu.

Adres: Baoshanqu Shuangchenglu 803long 11hao 1602A-1609shi Szanghaj

Importowane do AUS: SIHAO PTY LTD,  
1 ROKEVA STREETEASTWOOD NSW 2122 Australia

Importowane do USA: Sanven Technology Ltd., Suite 250,  
9166 Anaheim Place, Rancho Cucamonga, CA 91730



**SHUNSHUN GmbH**  
**Römeräcker 9 Z2021,76351**  
**Linkenheim-Hochstetten, Germany**



**Pooledas Group Ltd**  
**Unit 5 Albert Edward House, The**  
**Pavilions Preston, United Kingdom**

Wyprodukowano w Chinach



**VEVOR**®

**TOUGH TOOLS, HALF PRICE**

Wsparcie techniczne i certyfikat gwarancji  
elektronicznej [www.vevor.com/support](http://www.vevor.com/support)



# **VEVOR<sup>®</sup>**

## **TOUGH TOOLS, HALF PRICE**

Supporto tecnico e certificato di garanzia elettronica [www.vevor.com/support](http://www.vevor.com/support)

## **MANGIATOIA AUTOMATICA PER POLLI**

### **MANUALE D'USO**

Continuiamo a impegnarci per fornirvi strumenti a prezzi competitivi.

"Risparmia la metà", "Metà prezzo" o qualsiasi altra espressione simile da noi utilizzata rappresenta solo una stima del risparmio che potresti ottenere acquistando determinati utensili con noi rispetto ai principali marchi principali e non significa necessariamente coprire tutte le categorie di utensili da noi offerti. Ti ricordiamo gentilmente di verificare attentamente quando effettui un ordine con noi se stai effettivamente risparmiando la metà rispetto ai principali marchi principali.



**VEVOR**<sup>®</sup>  
TOUGH TOOLS, HALF PRICE

**AUTOMATICO**  
**MANGIATOIA PER POLLAME**

JQWSQ30BFXD/ JQWSQ50BFXD/ JQWSQ11.5BFXD/ JQWSQ25BFXD/ JQWSQ25BSX



**HAI BISOGNO DI AIUTO? CONTATTACI!**

Hai domande sui prodotti? Hai bisogno di supporto tecnico? Non esitare a contattarci:

**Supporto tecnico e certificato di garanzia  
elettronica [www.vevor.com/support](http://www.vevor.com/support)**

Questa è l'istruzione originale, si prega di leggere attentamente tutte le istruzioni del manuale prima di utilizzare. VEVOR si riserva una chiara interpretazione del nostro manuale utente. L'aspetto del prodotto sarà soggetto al prodotto ricevuto. Vi preghiamo di perdonarci se non vi informeremo di nuovo se ci sono aggiornamenti tecnologici o software sul nostro prodotto.

# Precauzioni di sicurezza







## AVVERTIMENTO:

**Leggere queste istruzioni** prima di utilizzare questo prodotto. La mancata osservanza di queste istruzioni può causare lesioni gravi. Le precauzioni di base devono essere sempre seguite, tra cui la seguente:

1. La mangiatoia automatica per pollame non può essere utilizzata o conservata in aree pericolose. non è consentito utilizzare l'apparecchio in luoghi pericolosi.
2. La mangiatoia automatica per pollame deve essere controllata per assicurarsi che sia in posizione corretta stato di funzionamento e funziona in modo sicuro prima dell'uso. In caso contrario, l'apparecchio deve non essere utilizzato.
3. Utilizzare solo come previsto. Le mangiatoie automatiche per pollame non sono adatte al contatto con sostanze corrosive. Perché possono danneggiare il materiale sul mangiatoia automatica per pollame.
4. L'operatore deve utilizzare correttamente la mangiatoia automatica per pollame. Deve considerare le condizioni locali e deve prestare attenzione alle terze parti, in particolare bambini, quando si lavora con la mangiatoia automatica per pollame.
5. Questa mangiatoia automatica per pollame non è destinata all'uso da parte di persone (inclusi bambini) con ridotte capacità fisiche, sensoriali o mentali o privi di esperienza e/o conoscenze, a meno che non siano supervisionate da una persona responsabile della loro sicurezza o siano istruiti da queste persone sull'uso del dispositivo. I bambini devono essere sorvegliati per assicurarsi che non giochino con la mangiatoia automatica per pollame.

## SALVA QUESTE ISTRUZIONI

## Descrizione del prodotto

Modello	Tabella dei prodotti	Capacità di regalo	Misurare	Peso	
JQW SQ30 BFXD			30 libbre	435*200*350mm 2,3kg	
JQW SQ50 BFXD			50 libbre	350*200*635mm 3,1kg	
JQW SQ11 .5BFX D			11,5 libbre	200*250*350 mm 1,3 kg	
JQW SQ25 BFXD			25 libbre	350*310*435mm 2,7kg	

JQW SQ25 BSX			25 libbre	305*300*390mm	2,3kg
--------------------	--	---	-----------	---------------	-------

**Questo prodotto può essere utilizzato immediatamente  
senza montaggio.**

Indirizzo: Baoshanqu Shuangchenglu 803long 11hao 1602A-1609shi Shanghai

Importato in AUS: SIHAO PTY LTD,

1 ROKEVA STREET EASTWOOD NSW 2122 Australia

Importato negli USA: Sanven Technology

Ltd., Suite 250,9166 Anaheim Place,Rancho Cucamonga,CA 91730



**SHUNSHUN GmbH**  
**Römeräcker 9 Z2021,76351**  
**Linkenheim-Hochstetten, Germany**



**Pooledas Group Ltd**  
**Unit 5 Albert Edward House, The**  
**Pavilions Preston, United Kingdom**

**Made in China**



**VEVOR<sup>®</sup>**

**TOUGH TOOLS, HALF PRICE**

**Supporto tecnico e certificato di garanzia  
elettronica [www.vevor.com/support](http://www.vevor.com/support)**



# VEVOR®

## TOUGH TOOLS, HALF PRICE

Soporte técnico y certificado de garantía electrónica [www.vevor.com/support](http://www.vevor.com/support)

### ALIMENTADOR AUTOMÁTICO PARA AVES DE CORRAL

#### MANUAL DEL USUARIO

Seguimos comprometidos a brindarle herramientas a precios competitivos.

"Ahorre la mitad", "Mitad de precio" o cualquier otra expresión similar que utilicemos solo representa una estimación del ahorro que podría obtener al comprar ciertas herramientas con nosotros en comparación con las principales marcas y no necesariamente significa que cubra todas las categorías de herramientas que ofrecemos. Le recordamos que, al realizar un pedido con nosotros, verifique cuidadosamente si realmente está ahorrando la mitad en comparación con las principales marcas.



**VEVOR**<sup>®</sup>  
TOUGH TOOLS, HALF PRICE

AUTOMÁTICO

COMEDERO PARA AVES DE CORRAL

JQWSQ30BFXD/ JQWSQ50BFXD/ JQWSQ11.5BFXD/ JQWSQ25BFXD/ JQWSQ25BSX



¿NECESITA AYUDA? ¡CONTÁCTENOS!

¿Tiene preguntas sobre el producto? ¿Necesita asistencia técnica? No dude en ponerse en contacto con nosotros:

Soporte técnico y certificado de garantía  
electrónica [www.vevor.com/support](http://www.vevor.com/support)

Estas son las instrucciones originales, lea atentamente todas las instrucciones del manual antes de utilizar el producto. VEVOR se reserva una interpretación clara de nuestro manual de usuario. La apariencia del producto estará sujeta al producto que recibió. Perdónenos por no informarle nuevamente si hay actualizaciones de tecnología o software en nuestro producto.

## Precauciones de seguridad

### ADVERTENCIA:

Lea estas instrucciones antes de utilizar este producto. Si no lo hace, puede sufrir lesiones.

Lesiones graves. Siempre se deben seguir las precauciones básicas, incluidas las siguientes:

1. El comedero automático para aves de corral no se puede utilizar ni almacenar en áreas peligrosas.

No está permitido utilizar el aparato en lugares peligrosos.

2. Se debe revisar el comedero automático para aves de corral para asegurarse de que se encuentra en condiciones adecuadas.

funcionamiento y que funcione de forma segura antes de su uso. De lo contrario, el aparato debe

No se puede utilizar.

3. Utilícelos únicamente según lo previsto. Los comederos automáticos para aves de corral no son aptos para el contacto.

con sustancias corrosivas, ya que pueden dañar el material de la

Comedero automático para aves de corral.

4. El operador debe utilizar el comedero automático para aves de corral de forma adecuada. Debe tener en cuenta

las condiciones locales y debe prestar atención a terceros, en particular

niños, cuando trabajen con el comedero automático para aves de corral.

5. Este comedero automático para aves de corral no está diseñado para ser utilizado por personas (incluidas

niños) con capacidades físicas, sensoriales o mentales reducidas o que carecen de experiencia









y/o conocimientos, a menos que sean supervisados por una persona responsable de su

seguridad o que estas personas les hayan instruido sobre el uso del dispositivo. Los niños deben

ser supervisados, para asegurarse de que no jueguen con el comedero automático para aves de corral.

## GUARDE ESTAS INSTRUCCIONES

## Descripción del Producto

Modelo	Tabla de productos	Capacidad de regalo	Tamaño	Peso	
JQW SQ30 BFXD			30 libras	435 x 200 x 350 mm, 2,3 kg	
JQW SQ50 BFXD			50 libras	350 x 200 x 635 mm, 3,1 kg	
JQW Pregunta 11 .5BFX D			11,5 libras	200 x 250 x 350 mm 1,3 kg	
JQW SQ25 BFXD			25 libras	350 x 310 x 435 mm, 2,7 kg	

JQW SQ25 BSX			25 libras	305*300*390 mm	2,3 kg
--------------------	--	---	-----------	----------------	--------

Este producto se puede utilizar inmediatamente.  
Sin montaje.

Dirección: Baoshanqu Shuangchenglu 803long 11hao 1602A-1609shi Shanghai

Importado a AUS: SIHAO PTY LTD,  
1 ROKEVA STREET EASTWOOD NSW 2122 Australia

Importado a EE. UU.: Sanven Technology  
Ltd., Suite 250, 9166 Anaheim Place, Rancho Cucamonga, CA 91730

<b>EC</b>	<b>REP</b>	<b>SHUNSHUN GmbH</b> <b>Römeräcker 9 Z2021,76351</b> <b>Linkenheim-Hochstetten, Germany</b>
-----------	------------	---

<b>UK</b>	<b>REP</b>	<b>Pooledas Group Ltd</b> <b>Unit 5 Albert Edward House, The</b> <b>Pavilions Preston, United Kingdom</b>
-----------	------------	---

Hecho en china



**VEVOR<sup>®</sup>**

**TOUGH TOOLS, HALF PRICE**

Soporte técnico y certificado de garantía  
electrónica [www.vevor.com/support](http://www.vevor.com/support)



# **VEVOR<sup>®</sup>**

## **TOUGH TOOLS, HALF PRICE**

Teknisk support och e-garanticertifikat [www.vevor.com/support](http://www.vevor.com/support)

## **AUTOMATISK FJÄDERFÄMATARE**

### **ANVÄNDARMANUAL**

Vi fortsätter att vara engagerade i att ge dig verktyg till konkurrenskraftiga priser.

"Spara halva", "halva priset" eller andra liknande uttryck som används av oss representerar endast en uppskattning av besparingar du kan dra nytta av att köpa vissa verktyg hos oss jämfört med de stora toppmärkena och betyder inte nödvändigtvis att täcka alla kategorier av verktyg som erbjuds av oss. Du påminns vänligen om att noggrant kontrollera när du gör en beställning hos oss om du faktiskt sparar hälften i jämförelse med de främsta stora varumärkena.



**VEVOR**<sup>®</sup>  
TOUGH TOOLS, HALF PRICE

**AUTOMATISK  
FJÄDERFÄFODARE**

JQWSQ30BFXD/ JQWSQ50BFXD/ JQWSQ11.5BFXD/ JQWSQ25BFXD/ JQWSQ25BSX



**BEHÖVER HJÄLP? KONTAKTA OSS!**

Har du produktfrågor? Behöver du teknisk support? Kontakta oss gärna:

**Teknisk support och e-garanticertifikat**  
**[www.vevor.com/support](http://www.vevor.com/support)**

Detta är den ursprungliga instruktionen, läs alla manualer noggrant innan du använder den. VEVOR reserverar sig för en tydlig tolkning av vår användarmanual. Utseendet på produkten är beroende av den produkt du fått. Ursäkta oss att vi inte kommer att informera dig igen om det finns någon teknik eller mjukvaruuppdateringar på vår produkt.

# Säkerhetsåtgärder









## **VARNING:**



**Läs dessa instruktioner** innan du använder denna produkt. Underlåtenhet att göra det kan resultera i allvarlig skada. de grundläggande försiktighetsåtgärderna bör alltid följas, inklusive följande:

1. Den automatiska fjäderfämataren får inte användas eller förvaras i riskområden. Det får inte använda apparaten på farliga platser.
2. Den automatiska fjäderfämataren måste kontrolleras för att säkerställa att den är korrekt fungerande och fungerar säkert före användning. Annars måste apparaten inte användas.
3. Använd endast på avsett sätt. Automatiska fjäderfämatare är inte lämpliga för kontakt med frätande ämnen. Eftersom de kan skada materialet på automatisk fjäderfämatare.
4. Operatören måste använda den automatiska fjäderfämataren på rätt sätt. Han måste överväga de lokala förhållandena och måste uppmärksamma tredje part, i synnerhet barn, när du arbetar med den automatiska fjäderfämataren.
5. Denna automatiska fjäderfämatare är inte avsedd att användas av personer (inklusive barn) med nedsatt fysisk, sensorisk eller mental förmåga eller saknar erfarenhet och/eller kunskap, såvida de inte övervakas av en person som ansvarar för deras säkerhet eller instrueras av dessa personer om användningen av enheten. Barn borde övervakas för att säkerställa att de inte leker med den automatiska fjäderfämataren.

## **SPARA DESSA INSTRUKTIONER**

## Produktbeskrivning

Modell	Produktbild	Gåvokapacitet	Storlek	Vikt
JQW SQ30 BFXD			30 lb 435*200*350mm 2,3kg	
JQW SQ50 BFXD			50 lb 350*200*635mm 3,1kg	
JQW SQ11 .5BFX D			11,5lb 200*250*350mm 1,3kg	
JQW SQ25 BFXD			25 lb 350*310*435mm 2,7kg	

JQW SQ25 BSX			25 lb	305*300*390mm 2,3kg	
--------------------	--	---	-------	---------------------	--

## Denna produkt kan användas direkt utan montering.

Adress: Baoshanqu Shuangchenglu 803long 11hao 1602A-1609shi Shanghai

Importerad till AUS: SIHAO PTY LTD,

1 ROKEVA STRETEASTWOOD NSW 2122 Australien

Importerad till USA: Sanven Technology Ltd.,

Suite 250,9166 Anaheim Place, Rancho Cucamonga, CA 91730



**SHUNSHUN GmbH**  
**Römeräcker 9 Z2021,76351**  
**Linkenheim-Hochstetten, Germany**



**Pooledas Group Ltd**  
**Unit 5 Albert Edward House, The**  
**Pavilions Preston, United Kingdom**

**Tillverkad i Kina**



**VEVOR<sup>®</sup>**

**TOUGH TOOLS, HALF PRICE**

**Teknisk support och e-garanticertifikat**

**[www.vevor.com/support](http://www.vevor.com/support)**



# **VEVOR<sup>®</sup>**

## **TOUGH TOOLS, HALF PRICE**

Technische ondersteuning en e-garantiecertificaat [www.vevor.com/support](http://www.vevor.com/support)

### **AUTOMATISCHE VOERAUTOMAAT VOOR PLUIMVEE**

#### **GEBRUIKERSHANDLEIDING**

Wij streven er voortdurend naar om u gereedschappen tegen concurrerende prijzen te leveren.

"Save Half", "Half Price" of andere soortgelijke uitdrukkingen die wij gebruiken, geven alleen een schatting van de besparingen die u kunt behalen door bepaalde gereedschappen bij ons te kopen in vergelijking met de grote topmerken en betekent niet noodzakelijkerwijs dat alle categorieën gereedschappen die wij aanbieden, worden gedekt. Wij herinneren u eraan om zorgvuldig te controleren of u daadwerkelijk de helft bespaart in vergelijking met de grote topmerken wanneer u een bestelling bij ons plaatst.



**VEVOR**<sup>®</sup>  
TOUGH TOOLS, HALF PRICE

**AUTOMATISCH**  
**VOEDERSTOEL VOOR PLUIMVEE**

JQWSQ30BFXD/ JQWSQ50BFXD/ JQWSQ11.5BFXD/ JQWSQ25BFXD/ JQWSQ25BSX



**HULP NODIG? NEEM CONTACT MET ONS OP!**

Heeft u vragen over het product? Heeft u technische ondersteuning nodig? Neem dan gerust contact met ons op:

**Technische ondersteuning en e-  
garantiecertificaat [www.vevor.com/support](http://www.vevor.com/support)**

Dit is de originele instructie, lees alle handleidingen zorgvuldig door voordat u het product gebruikt. VEVOR behoudt zich een duidelijke interpretatie van onze gebruikershandleiding voor. Het uiterlijk van het product is afhankelijk van het product dat u hebt ontvangen. Vergeef ons dat we u niet opnieuw zullen informeren als er technologie- of software-updates voor ons product zijn.

# Veiligheidsmaatregelen

## WAARSCHUWING:

**Lees deze instructies** voordat u dit product gebruikt. Als u dit niet doet, kan dit leiden tot ernstig letsel. De basisvoorzorgsmaatregelen moeten altijd worden gevolgd, inclusief de volgende:

1. De automatische pluimveevoederautomaat mag niet worden gebruikt of opgeslagen in gevaarlijke gebieden.

Het is niet toegestaan het apparaat op gevaarlijke locaties te gebruiken.

2. De automatische pluimveevoederautomaat moet worden gecontroleerd om er zeker van te zijn dat deze in goede staat verkeert.

werkende staat en veilig werkt voor gebruik. Anders moet het apparaat

niet gebruikt worden.

3. Gebruik alleen zoals bedoeld. Automatische pluimveevoerders zijn niet geschikt voor contact

met bijtende stoffen. Omdat ze het materiaal op de

Automatische pluimveevoederautomaat.

4. De bediener moet de automatische pluimveevoederautomaat correct gebruiken. Hij moet rekening houden met

de lokale omstandigheden en moet aandacht besteden aan derden, in het bijzonder

kinderen, bij het werken met de automatische pluimveevoederautomaat.

5. Deze automatische pluimveevoederautomaat is niet bedoeld voor gebruik door personen (inclusief

kinderen) met verminderde fysieke, sensorische of mentale vermogens of een gebrek aan ervaring









en/of kennis, tenzij ze onder toezicht staan van een persoon die verantwoordelijk is voor hun



veiligheid of worden door deze personen geïnstrueerd over het gebruik van het apparaat. Kinderen dienen

toezicht houden, zodat ze niet met de automatische voerbak voor pluimvee spelen.

## BEWAAR DEZE INSTRUCTIES

## Productomschrijving

Model	Productkaart	Geschenkcapaciteit	Maat	Gewicht
JQW SQ30 BFXD			30 pond	435*200*350mm 2,3kg
JQW SQ50 BFXD			50 pond	350*200*635mm 3,1kg
JQW SQ11 .5BFX D			11,5 pond	200*250*350mm 1,3 kg
JQW SQ25 BFXD			25 pond	350*310*435mm 2,7kg

JQW SQ25 BSX			25 pond	305*300*390mm 2,3kg	
--------------------	--	---	---------	---------------------	--

## Dit product kan direct gebruikt worden zonder montage.

Adres: Baoshanqu Shuangchenglu 803long 11hao 1602A-1609shi Shanghai

Geïmporteerd naar AUS: SIHAO PTY LTD,

1 ROKEVA STRAAT EASTWOOD NSW 2122 Australië

Geïmporteerd naar de VS: Sanven Technology Ltd.,

Suite 250,9166 Anaheim Place,Rancho Cucamonga,CA 91730



**SHUNSHUN GmbH**  
**Römeräcker 9 Z2021,76351**  
**Linkenheim-Hochstetten, Germany**



**Pooledas Group Ltd**  
**Unit 5 Albert Edward House, The**  
**Pavilions Preston, United Kingdom**

**Gemaakt in China**



**VEVOR**<sup>®</sup>

**TOUGH TOOLS, HALF PRICE**

Technische ondersteuning en e-  
garantiecertificaat [www.vevor.com/support](http://www.vevor.com/support)



# VEVOR<sup>®</sup>

## TOUGH TOOLS, HALF PRICE

Assistance technique et certificat de garantie électronique [www.vevor.com/support](http://www.vevor.com/support)

### MANGEOIRE AUTOMATIQUE POUR VOLAILLES

### MANUEL D'UTILISATION

Nous continuons à nous engager à vous fournir des outils à des prix compétitifs.

« Économisez la moitié », « Moitié prix » ou toute autre expression similaire utilisée par nous ne représente qu'une estimation des économies que vous pourriez réaliser en achetant certains outils chez nous par rapport aux grandes marques et ne couvre pas nécessairement toutes les catégories d'outils que nous proposons. Nous vous rappelons de bien vouloir vérifier soigneusement lorsque vous passez une commande chez nous si vous économisez réellement la moitié par rapport aux grandes marques.



**VEVOR**<sup>®</sup>  
TOUGH TOOLS, HALF PRICE

AUTOMATIQUE  
MANGEOIRE POUR VOLAILLES

JQWSQ30BFXD/JQWSQ50BFXD/JQWSQ11.5BFXD/JQWSQ25BFXD/JQWSQ25BSX



**BESOIN D'AIDE? CONTACTEZ-NOUS!**

Vous avez des questions sur les produits ? Vous avez besoin d'une assistance technique ? N'hésitez pas à nous contacter :

Assistance technique et certificat de garantie  
électronique [www.vevor.com/support](http://www.vevor.com/support)

Il s'agit de l'instruction d'origine, veuillez lire attentivement toutes les instructions du manuel avant de l'utiliser. VEVOR se réserve une interprétation claire de notre manuel d'utilisation. L'apparence du produit dépend du produit que vous avez reçu. Veuillez nous excuser, nous ne vous informerons plus si des mises à jour technologiques ou logicielles sont disponibles sur notre produit.

# Précautions de sécurité





## AVERTISSEMENT:



Lisez ces instructions avant d'utiliser ce produit. Le non-respect de ces instructions peut entraîner blessures graves. Les précautions de base doivent toujours être suivies, y compris la suivant:

1. Le distributeur automatique de nourriture pour volailles ne doit pas être utilisé ou stocké dans des zones dangereuses. Il est interdit d'utiliser l'appareil dans des endroits dangereux.
2. Le distributeur automatique de nourriture pour volaille doit être vérifié pour s'assurer qu'il est en bon état. en bon état de fonctionnement et fonctionne en toute sécurité avant utilisation. Dans le cas contraire, l'appareil doit ne pas être utilisé.
3. Utiliser uniquement comme prévu. Les mangeoires automatiques pour volailles ne sont pas adaptées au contact avec des substances corrosives. Parce qu'elles peuvent endommager le matériau sur mangeoire automatique pour volaille.
4. L'opérateur doit utiliser correctement le distributeur automatique de nourriture pour volailles. Il doit tenir compte les conditions locales et doivent prêter attention aux tiers, en particulier enfants, lorsqu'ils travaillent avec la mangeoire automatique pour volailles.
5. Ce distributeur automatique de nourriture pour volailles n'est pas destiné à être utilisé par des personnes (y compris enfants) ayant des capacités physiques, sensorielles ou mentales réduites ou manquant d'expérience et/ou connaissances, à moins qu'ils ne soient supervisés par une personne responsable de leur sécurité ou sont instruits par ces personnes sur l'utilisation de l'appareil. Les enfants ne doivent pas soyez surveillés pour vous assurer qu'ils ne jouent pas avec le distributeur automatique de nourriture pour volailles.

## CONSERVEZ CES INSTRUCTIONS

## Description du produit

Modèle	Tableau des produits	Capacité de don	Taille	Poids
JQW SQ30 BFXD			30 lb 435*200*350mm 2,3kg	
JQW SQ50 BFXD			50 lb 350*200*635mm 3,1kg	
JQW SQ11 .5BFX D			11,5 lb 200 x 250 x 350 mm 1,3 kg	
JQW SQ25 BFXD			25 lb 350*310*435mm 2,7kg	

JQW SQ25 BSX			25 lb	305*300*390mm 2,3kg	
--------------------	--	---	-------	---------------------	--

**Ce produit peut être utilisé immédiatement sans assemblage.**

Adresse : Baoshanqu Shuangchenglu 803long 11hao 1602A-1609shi Shanghai

Importé en AUS : SIHAO PTY LTD,

1 ROKEVA STREET EASTWOOD NSW 2122 Australie

Importé aux États-Unis : Sanven Technology Ltd.,

Suite 250, 9166 Anaheim Place, Rancho Cucamonga, CA 91730



**SHUNSHUN GmbH**  
**Römeräcker 9 Z2021,76351**  
**Linkenheim-Hochstetten, Germany**



**Pooledas Group Ltd**  
**Unit 5 Albert Edward House, The**  
**Pavilions Preston, United Kingdom**

Fabriqué en Chine



**VEVOR<sup>®</sup>**

**TOUGH TOOLS, HALF PRICE**

Assistance technique et certificat de garantie  
électronique [www.vevor.com/support](http://www.vevor.com/support)



# **VEVOR<sup>®</sup>**

## **TOUGH TOOLS, HALF PRICE**

Technischer Support und E-Garantie-Zertifikat [www.vevor.com/support](http://www.vevor.com/support)

### **AUTOMATISCHER GEFLÜGELFUTTERAUTOMAT**

#### **BENUTZERHANDBUCH**

Wir sind weiterhin bestrebt, Ihnen Werkzeuge zu wettbewerbsfähigen Preisen anzubieten.

„Sparen Sie die Hälfte“, „Halber Preis“ oder andere ähnliche Ausdrücke, die wir verwenden, stellen nur eine Schätzung der Ersparnis dar, die Sie beim Kauf bestimmter Werkzeuge bei uns im Vergleich zu den großen Topmarken erzielen können, und decken nicht unbedingt alle von uns angebotenen Werkzeugkategorien ab. Wir möchten Sie freundlich daran erinnern, bei Ihrer Bestellung bei uns sorgfältig zu prüfen, ob Sie im Vergleich zu den großen Topmarken tatsächlich die Hälfte sparen.



**VEVOR**<sup>®</sup>  
TOUGH TOOLS, HALF PRICE

**AUTOMATISCH**  
**Geflügelfutterautomat**

JQWSQ30BFXD/ JQWSQ50BFXD/ JQWSQ11.5BFXD/ JQWSQ25BFXD/ JQWSQ25BSX



**Brauchen Sie Hilfe? Kontaktieren Sie uns!**

Sie haben Fragen zu unseren Produkten? Sie benötigen technischen Support? Dann kontaktieren Sie uns gerne:

**Technischer Support und E-Garantie-Zertifikat**  
**[www.vevor.com/support](http://www.vevor.com/support)**

Dies ist die Originalanleitung. Bitte lesen Sie alle Anweisungen sorgfältig durch, bevor Sie das Gerät in Betrieb nehmen. VEVOR behält sich eine klare Auslegung unseres Benutzerhandbuchs vor. Das Erscheinungsbild des Produkts hängt von dem Produkt ab, das Sie erhalten haben. Bitte verzeihen Sie uns, dass wir Sie nicht erneut informieren, wenn es Technologie- oder Software-Updates für unser Produkt gibt.

## Sicherheitsvorkehrungen

### WARNUNG:

**Lesen Sie diese Anleitung**, bevor Sie das Produkt verwenden. Bei Nichtbeachtung kann es zu schwere Verletzungen. Die grundlegenden Vorsichtsmaßnahmen sollten immer befolgt werden, einschließlich der Folgendes:

1. Der Geflügelfutterautomat darf nicht in explosionsgefährdeten Bereichen verwendet oder gelagert werden. Er Das Gerät darf nicht in explosionsgefährdeten Bereichen verwendet werden.

2. Der Geflügelfutterautomat muss auf seine ordnungsgemäße Funktion überprüft werden.

vor der Inbetriebnahme auf einwandfreien Zustand und sichere Funktionsfähigkeit des Gerätes. Andernfalls muss das Gerät nicht verwendet werden.









3. Nur bestimmungsgemäß verwenden. Automatische Geflügelfütterer sind nicht für den Kontakt mit mit ätzenden Stoffen. Denn sie können das Material an der automatischer Geflügelfütterer.

4. Der Betreiber muss den Geflügelfütterungsautomaten ordnungsgemäß verwenden. Er muss berücksichtigen den örtlichen Gegebenheiten und müssen auf Dritte achten, insbesondere Kinder, bei der Arbeit mit dem Geflügelfütterungsautomaten.

5. Dieser automatische Geflügelfütterer ist nicht für den Gebrauch durch Personen (einschließlich Kinder) mit eingeschränkten körperlichen, sensorischen oder geistigen Fähigkeiten oder mangelnder Erfahrung und/oder Wissen, es sei denn, sie werden von einer für ihre Sicherheit oder werden von diesen Personen in die Benutzung des Gerätes eingewiesen. Kinder sollten beaufsichtigt werden, um sicherzustellen, dass sie nicht mit dem Geflügelfutterautomaten spielen.

### BEWAHREN SIE DIESE ANWEISUNGEN AUF

## Produktbeschreibung

Modell	Produktabbildung	Geschenkkapazität	Größe	Gewicht
JQW SQ30 BFXD			30 Pfund 435*200*350mm	2,3kg
JQW SQ50 BFXD			50 Pfund 350*200*635 mm	3,1 kg
JQW SQ11 .5BFX D			11,5 Pfund 200*250*350 mm	1,3 kg
JQW SQ25 BFXD			25 Pfund 350*310*435 mm	2,7 kg

JQW SQ25 BSX			25 Pfund	305*300*390mm 2,3kg	
--------------------	--	---	----------	---------------------	--

## Dieses Produkt kann sofort verwendet werden ohne Montage.

Adresse: Baoshanqu Shuangchenglu 803long 11hao 1602A-1609shi Shanghai

Nach AUS importiert: SIHAO PTY LTD,  
1 ROKEVA STREETEASTWOOD NSW 2122 Australien

Importiert in die USA: Sanven Technology Ltd., Suite  
250,9166 Anaheim Place,Rancho Cucamonga,CA 91730

<b>EC</b>	<b>REP</b>	<b>SHUNSHUN GmbH</b> <b>Römeräcker 9 Z2021,76351</b> <b>Linkenheim-Hochstetten, Germany</b>
<b>UK</b>	<b>REP</b>	<b>Pooledas Group Ltd</b> <b>Unit 5 Albert Edward House, The</b> <b>Pavilions Preston, United Kingdom</b>

In China hergestellt



**VEVOR<sup>®</sup>**

**TOUGH TOOLS, HALF PRICE**

**Technischer Support und E-Garantie-Zertifikat**

**[www.vevor.com/support](http://www.vevor.com/support)**