

VEVOR

Affordable. Reliable. Home Improvement.

BAY LIGHT

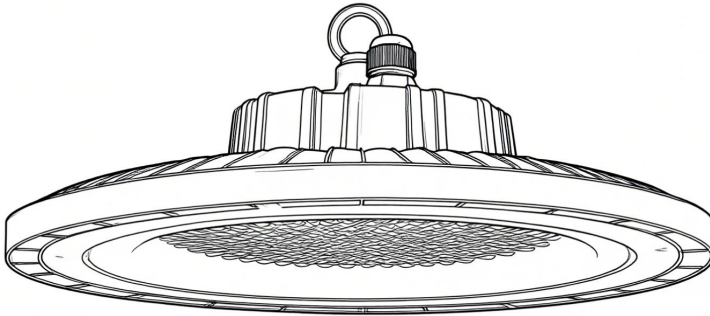
MODEL:AR-LHB-150W/200W/250W

VEVOR

Affordable. Reliable. Home Improvement.

BAY LIGHT




MODEL:AR-LHB-150W/200W/250W



This is the original instruction, please read all manual instructions carefully before operating. VEVOR reserves a clear interpretation of our user manual. The appearance of the product shall be subject to the product you received. Please forgive us that we won't inform you again if there are any technology or software updates on our product.



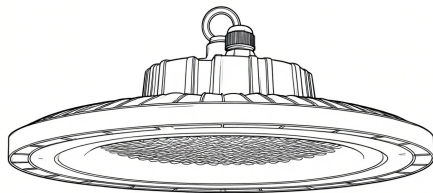
Warning-To reduce the risk of injury, user must read instructions manual carefully.

	<p>This device complies with Part 15 of the FCC Rules. Operation is subject to the following two conditions:(1)This device may not cause harmful interference, and (2)this device must accept any interference received, including interference that may cause undesired operation.</p>
 	<p>This product is subject to the provision of European Directive 2012/19/EC. The symbol showing a wheeled bin crossed through indicates that the product requires separate refuse collection in the European Union. This applies to the product and all accessories marked with this symbol. Products marked as such may not be discarded with normal domestic waste, but must be taken to a collection point for recycling electrical and electronic devices</p>

INSTRUCTIONS

Thank you very much for choosing this Bay Light . Please read all of the instructions before using it. The information will help you achieve the best possible results.

Bay Light



Lifting Ring



Safety Cable



SAVE THIS MANUAL

Model	AR-LHB-150W	AR-LHB-200W	AR-LHB-250W
Input Power	150W	200W	250W
Input Voltage	AC110V~227V 50/60Hz		
Beam Angle	180 degree		
Material	Aluminum		
Color Temp	5000K/6000K	5000K	5000K
CRI	>80		
Temperature	-40°F ~ 176°F		
Humidity	20%~70% RH		
Size: (With Ring)	Φ300*115mm	Φ360*125mm	

SAFETY INFORMATION

To reduce the risk of fire, electric shock, or physical injury:

Turn off circuit breaker before installing this fixture.

Suitable for use in wet environments at temperatures ranging from -40°F to 176°F

Not intended for use with emergency fixtures.

Not compatible with photo controls. Not compatible with occupancy sensors.

Not compatible with third party sensors.


Not compatible with dimmers.

Not compatible with timing devices.

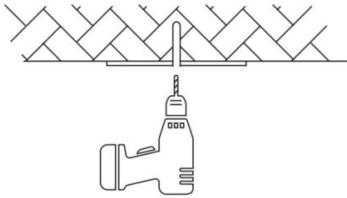
All electrical connections must be in accordance with local and National Electric Code (N.E.C.) standards.

Please review installation manual carefully before proceeding. Consult a qualified electrician if you are unfamiliar with proper electrical wiring connections.

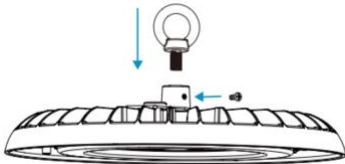
INSTALLATION INSTRUCTION



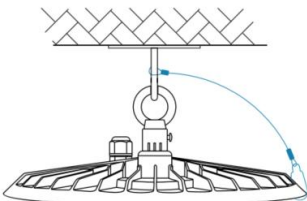
1. Turn off circuit breaker before installation.



2. Drill pilot hole in ceiling and install chain or ceiling hook (not included) for adequate

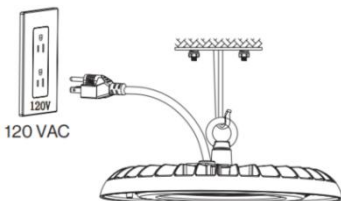


3. Attach lifting ring by turning clockwise into UFO fixture. Tighten firmly into place.




4.1. Use lifting ring to hang fixture onto ceiling hook.

4.2. Secure light with safety cables (not included) to prevent it from falling.



5. Plug UFO light into nearby power outlet.



6. Turn on circuit breaker and test light.

Manufacturer: Shanghaimuxinmuyeyouxiangongsi

Address: Shuangchenglu 803nong11hao1602A-1609shi, baoshanqu, shanghai 200000 CN.

Imported to AUS: SIHAO PTY LTD. 1 ROKEVA STREETEASTWOOD NSW 2122 Australia

Imported to USA: Sanven Technology Ltd. Suite 250, 9166 Anaheim Place, Rancho Cucamonga, CA 91730

UK	REP
-----------	------------

YH CONSULTING LIMITED. C/O YH Consulting Limited Office 147, Centurion House, London Road, Staines-upon-Thames, Surrey, TW18 4AX

EC	REP
-----------	------------

E-CrossStu GmbH
Mainzer Landstr.69,
60329 Frankfurt am Main.



VEVOR

Affordable. Reliable. Home Improvement.

LUMIÈRE DE LA BAIE

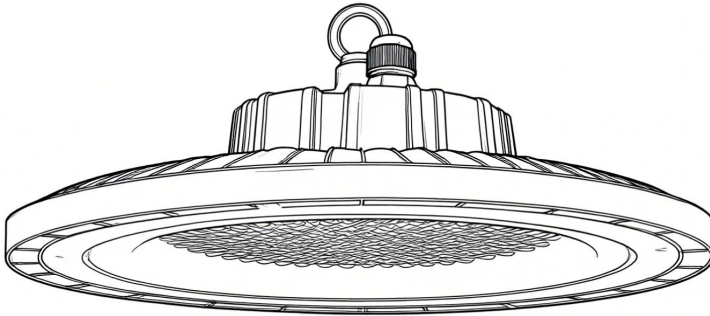
MODÈLE : AR-LHB- 150 W/200 W/250 W

VEVOR

Affordable. Reliable. Home Improvement.

BAY LIGHT



MODÈLE : AR-LHB-150W/200W/250W



Ceci est le mode d'emploi d'origine. Veuillez lire attentivement l'intégralité du manuel avant utilisation. VEVOR se réserve le droit d'interpréter clairement ce manuel d'utilisation. L'apparence du produit dépend du produit que vous avez reçu. Veuillez nous excuser de ne plus vous informer des mises à jour technologiques ou logicielles de notre produit.



Avertissement - Pour réduire le risque de blessure, l'utilisateur doit lire attentivement le manuel d'instructions.

	<p>Cet appareil est conforme à la partie 15 de la réglementation FCC. Son utilisation est soumise aux deux conditions suivantes : (1) Cet appareil ne doit pas provoquer d'interférences nuisibles ; (2) Il doit accepter toute interférence reçue, y compris celles pouvant entraîner un fonctionnement indésirable.</p>
	<p>Ce produit est soumis aux dispositions de la directive européenne 2012/19/CE. Le symbole représentant une poubelle barrée indique que le produit doit faire l'objet d'une collecte sélective dans l'Union européenne. Ceci s'applique au produit et à tous les accessoires marqués de ce symbole. Les produits ainsi marqués ne doivent pas être jetés avec les ordures ménagères, mais doivent être déposés dans un point de collecte pour le recyclage des appareils électriques et électroniques.</p>

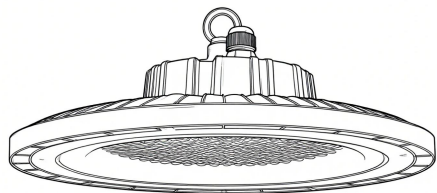
INSTRUCTIONS

Merci d'avoir choisi ce Bay Light. Veuillez lire attentivement les instructions avant utilisation. Ces informations vous aideront à obtenir les meilleurs résultats possibles.

Bay Light

Lifting Ring

Safety Cable



SAVE THIS MANUAL

Modèle	AR-LHB-150W	AR-LHB-200W	AR-LHB-250W
Puissance d'entrée	150 W	200 W	250 W
Tension d'entrée	CA 110 V ~ 227 V 50/60 Hz		
Angle du faisceau	180 degrés		
Matériel	Aluminium		
Température de couleur	5000K / 6000K	5000K	5000K
CRI	>80		
Température	-40°F ~ 176°F		
Humidité	20%~70% HR		
Taille: (Avec anneau)	Φ300*115mm	Φ360*125mm	

SAFETY INFORMATION

Pour réduire le risque d'incendie, de choc électrique ou de blessure physique :

Coupez le disjoncteur avant d'installer ce luminaire.

Convient pour une utilisation dans des environnements humides à des

températures allant de -40°F à 1 76 °F

Non destiné à être utilisé en cas d'urgence lumineuses.

Non compatible avec les commandes photo. Non compatible avec les capteurs de présence.

Non compatible avec les capteurs tiers.

Non compatible avec les variateurs.

Non compatible avec les appareils de chronométrage.

Toutes les connexions électriques doivent être conformes aux normes locales. et les normes du Code national de l'électricité (NEC).

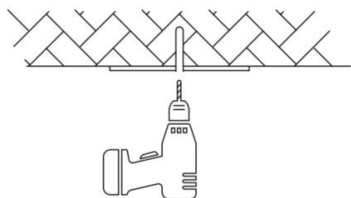
Veuillez lire attentivement le manuel d'installation avant en cours.

Consultez un électricien qualifié si vous êtes pas familier avec les connexions de câblage électrique appropriées.

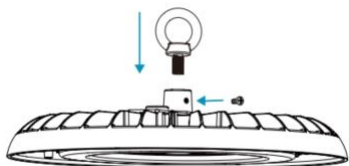
INSTALLATION INSTRUCTION



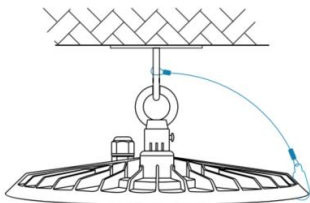
1. Turn off circuit breaker before installation.



2. Drill pilot hole in ceiling and install chain or ceiling hook (not included) for adequate

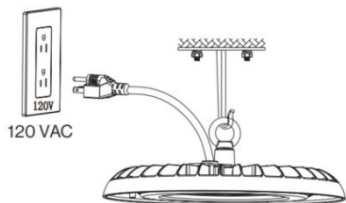


3. Attach lifting ring by turning clockwise into UFO fixture. Tighten firmly into place.




4.1. Use lifting ring to hang fixture onto ceiling hook.

4.2 Secure light with safety cables (not included) to prevent it from falling.



5. Plug UFO light into nearby power outlet.



6. Turn on circuit breaker and test light.

Fabricant : Shanghaimuxinmuyeyouxiangongsi

Adresse : Shuangchenglu 803nong11hao1602A-1609shi, baoshanqu, Shanghai 200 000 CN.

Importé en Australie : SIHAO PTY LTD. 1 ROKEVA STREET, ASTWOOD NSW 2122 Australie

Importé aux États-Unis : Sanven Technology Ltd. Suite 250, 9166 Anaheim

Lieu, Rancho Cucamonga, CA 91730

UK	REP
-----------	------------

YH CONSULTING LIMITED. C/O YH Consulting
Limited Office 147, Centurion House, London
Road, Staines-upon-Thames, Surrey, TW18 4AX

EC	REP
-----------	------------

E-CrossStu GmbH
Mainzer Landstr.69,
60329 Frankfurt am Main.



VEVOR

Affordable. Reliable. Home Improvement.

BUCHTLICHT

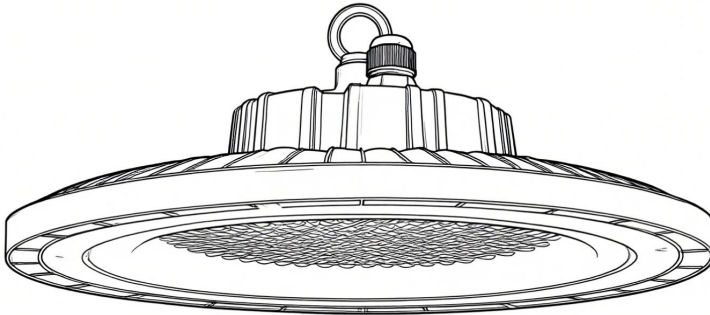
MODELL: AR-LHB- 150W/200W/250W

VEVOR

Affordable. Reliable. Home Improvement.

BAY LIGHT

MODELL: AR-LHB-150W/200W/250W



Dies ist die Originalanleitung. Bitte lesen Sie alle Anweisungen sorgfältig durch, bevor Sie das Gerät in Betrieb nehmen. VEVOR behält sich eine klare Auslegung unserer Bedienungsanleitung vor. Das Aussehen des Produkts hängt vom gelieferten Produkt ab. Bitte haben Sie Verständnis dafür, dass wir Sie nicht erneut über Technologie- oder Software-Updates informieren.



Warnung: Um das Verletzungsrisiko zu verringern, muss der Benutzer die Bedienungsanleitung sorgfältig lesen.

	<p>Dieses Gerät entspricht Teil 15 der FCC-Bestimmungen. Der Betrieb unterliegt den folgenden zwei Bedingungen: (1) Dieses Gerät darf keine schädlichen Störungen verursachen und (2) dieses Gerät muss alle empfangenen Störungen tolerieren, einschließlich Störungen, die einen unerwünschten Betrieb verursachen können.</p>
 	<p>Dieses Produkt unterliegt den Bestimmungen der europäischen Richtlinie 2012/19/EU. Das Symbol einer durchgestrichenen Mülltonne weist darauf hin, dass dieses Produkt in der Europäischen Union einer getrennten Müllentsorgung unterliegt. Dies gilt für das Produkt und alle mit diesem Symbol gekennzeichneten Zubehörteile.</p> <p>Entsprechend gekennzeichnete Produkte dürfen nicht im Hausmüll entsorgt werden, sondern müssen an einer Sammelstelle für das Recycling von Elektro- und Elektronikgeräten abgegeben werden.</p>

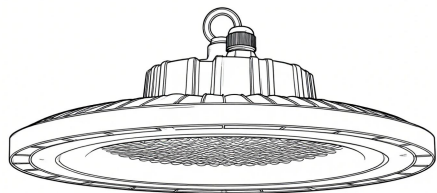
INSTRUCTIONS

Vielen Dank, dass Sie sich für dieses Bay Light entschieden haben. Bitte lesen Sie vor der Verwendung alle Anweisungen durch. Die Informationen helfen Ihnen, die bestmöglichen Ergebnisse zu erzielen.

Bay Light

Lifting Ring

Safety Cable



SAVE THIS MANUAL

Modell	AR-LHB-150W	AR-LHB-200W	AR-LHB-250W
Eingangsleistung	150 W	200 W	250 W
Eingangsspannung	AC110V~227V 50/60Hz		
Abstrahlwinkel	180 Grad		
Material	Aluminium		
Farbtemperatur	5000K /6000K	5000K	5000K
CRI	>80		
Temperatur	-40°F ~ 176°F		
Luftfeuchtigkeit	20 % bis 70 % relative Luftfeuchtigkeit		
Größe: (Mit Ring)	Φ300*115mm	Φ360*125mm	

SAFETY INFORMATION

So verringern Sie das Risiko von Feuer, Stromschlag oder Körperverletzungen:

Schalten Sie den Leistungsschalter aus, bevor Sie diese Vorrichtung installieren.

Geeignet für den Einsatz in feuchter Umgebung bei Temperaturen von von -40°F bis 176 °F

Nicht für den Einsatz mit Notrufen vorgesehene Vorrichtungen.

Nicht kompatibel mit Fotosteuerungen. Nicht kompatibel mit Belegungssensoren.

Nicht kompatibel mit Sensoren von Drittanbietern.

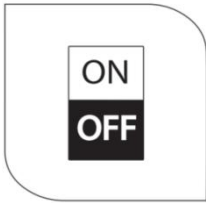
Nicht mit Dimmern kompatibel.

Nicht mit Zeitmessgeräten kompatibel.

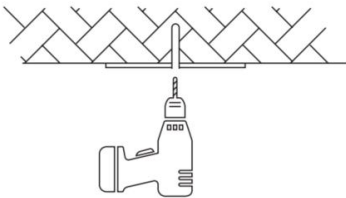
Alle elektrischen Anschlüsse müssen den örtlichen Vorschriften entsprechen und den Standards des National Electric Code (NEC).

Bitte lesen Sie die Installationsanleitung sorgfältig durch, bevor Sie Wenden Sie sich an einen qualifizierten Elektriker, wenn Sie mit den richtigen elektrischen Kabelverbindungen nicht vertraut sind.

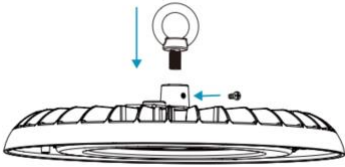
INSTALLATION INSTRUCTION



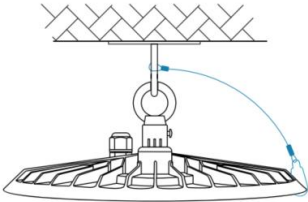
1. Turn off circuit breaker before installation.



2. Drill pilot hole in ceiling and install chain or ceiling hook (not included) for adequate

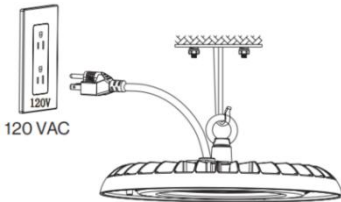


3. Attach lifting ring by turning clockwise into UFO fixture. Tighten firmly into place.

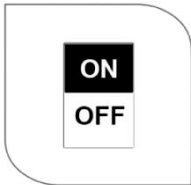


4.1. Use lifting ring to hang fixture onto ceiling hook.

4.2. Secure light with safety cables (not included) to prevent it from falling.



5. Plug UFO light into nearby power outlet.



6. Turn on circuit breaker and test light.

Hersteller: Shanghaimuxinmuyeyouxiangongsi

Adresse: Shuangchenglu 803nong11hao1602A-1609shi, baoshanqu, Shanghai 200000 CN.

Importiert nach AUS: SIHAO PTY LTD. 1 ROKEVA STREETEASTWOOD NSW 2122 Australien

Importiert in die USA: Sanven Technology Ltd. Suite 250, 9166 Anaheim Place, Rancho Cucamonga, CA 91730

UK	REP
-----------	------------

YH CONSULTING LIMITED. C/O YH Consulting Limited Office 147, Centurion House, London Road, Staines-upon-Thames, Surrey, TW18 4AX

EC	REP
-----------	------------

E-CrossStu GmbH
Mainzer Landstr.69,
60329 Frankfurt am Main.



VEVOR

Affordable. Reliable. Home Improvement.

ŚWIATŁO ZATOKI

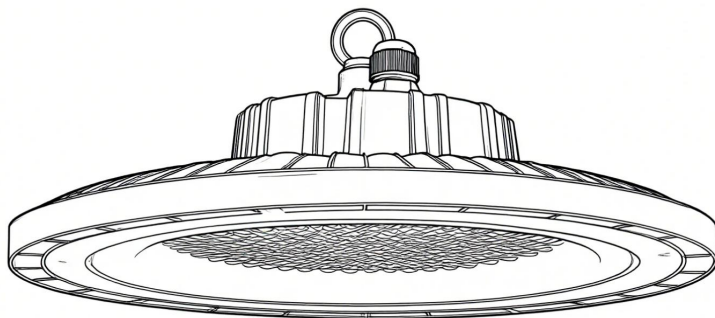
MODEL:AR-LHB- 150W/200W/250W

VEVOR

Affordable. Reliable. Home Improvement.

BAY LIGHT



MODEL: AR-LHB-150W/200W/250W



To jest oryginalna instrukcja obsługi. Przed użyciem prosimy o dokładne zapoznanie się z treścią instrukcji. Firma VEVOR zastrzega sobie prawo do jednoznacznej interpretacji niniejszej instrukcji obsługi. Wygląd produktu zależy od stanu, w jakim go otrzymali Państwo. Prosimy o wyrozumiałość, ale nie będziemy Państwa ponownie informować o aktualizacjach technologicznych lub oprogramowania naszego produktu.



Ostrzeżenie: Aby zminimalizować ryzyko obrażeń, użytkownik powinien uważnie przeczytać instrukcję obsługi.

	<p>To urządzenie jest zgodne z częścią 15 przepisów FCC. Jego działanie podlega następującym dwóm warunkom: (1) Urządzenie nie może powodować szkodliwych zakłóceń oraz (2) Urządzenie musi akceptować wszelkie odbierane zakłócenia, w tym zakłócenia, które mogą powodować niepożądane działanie.</p>
	<p>Niniejszy produkt podlega przepisom Dyrektywy Europejskiej 2012/19/WE. Symbol przedstawiający przekreślony kosz na śmieci na kółkach oznacza, że produkt wymaga selektywnej zbiórki odpadów w Unii Europejskiej. Dotyczy to produktu i wszystkich akcesoriów oznaczonych tym symbolem. Produktów oznaczonych tym symbolem nie można wyrzucać razem z normalnymi odpadami domowymi, lecz należy je dostarczyć do punktu zbiórki urządzeń elektrycznych i elektronicznych przeznaczonych do recyklingu.</p>

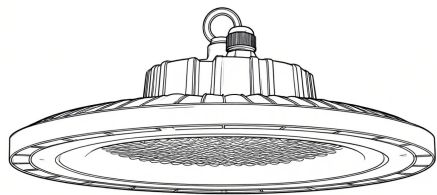
INSTRUCTIONS

Dziękujemy bardzo za wybór lampy Bay Light. Przed użyciem prosimy o przeczytanie całej instrukcji. Zawarte w niej informacje pomogą Państwu osiągnąć jak najlepsze rezultaty.

Bay Light

Lifting Ring

Safety Cable



SAVE THIS MANUAL

Model	AR-LHB-150W	AR-LHB-200W	AR-LHB-250W
Moc wejściowa	150 W	200 W	250 W
Napięcie wejściowe	AC110V~227V 50/60Hz		
Kąt wiązki	180 stopni		
Tworzywo	Aluminium		
Temperatura barwowa	5000K /6000K	5000 tys.	5000 tys.
CRI	>80		
Temperatura	-40°F ~ 176°F		
Wilgotność	20%~70% wilgotności względnej		
Rozmiar: (Z pierścieniem)	Φ300*115mm	Φ360*125mm	

SAFETY INFORMATION

Aby zmniejszyć ryzyko pożaru, porażenia prądem elektrycznym lub obrażeń fizycznych:

Przed zainstalowaniem tego urządzenia należy wyłączyć wyłącznik automatyczny.

Nadaje się do stosowania w wilgotnych środowiskach w temperaturach od od -40°F do 176 °F

Nie jest przeznaczony do użytku w nagłych wypadkach osprzęt.

Niekompatybilny z funkcjami sterowania zdjęciami. Niekompatybilny z czujnikami obecności.

Niekompatybilny z czujnikami innych firm.


Niekompatybilny ze ściemniaczami.

Niekompatybilny z urządzeniami do pomiaru czasu.

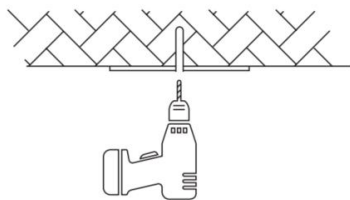
Wszystkie połączenia elektryczne muszą być zgodne z lokalnymi przepisami i normy Narodowego Kodeksu Elektrycznego (NEC).

Przed przystąpieniem do instalacji należy dokładnie zapoznać się z instrukcją instalacji. kontynuuj. Jeśli jesteś nieznaną prawidłowych połączeń elektrycznych.

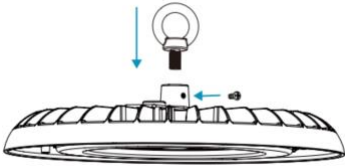
INSTALLATION INSTRUCTION



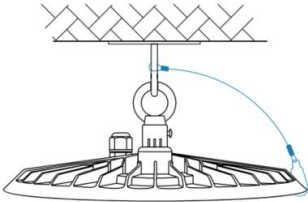
1. Turn off circuit breaker before installation.



2. Drill pilot hole in ceiling and install chain or ceiling hook (not included) for adequate

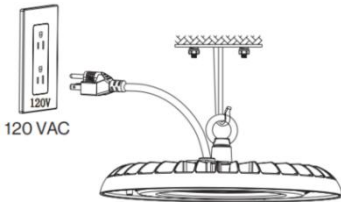


3. Attach lifting ring by turning clockwise into UFO fixture. Tighten firmly into place.

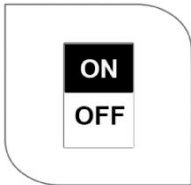


4.1. Use lifting ring to hang fixture onto ceiling hook.

4.2. Secure light with safety cables (not included) to prevent it from falling.



5. Plug UFO light into nearby power outlet.



6. Turn on circuit breaker and test light.

Producent: Shanghaimuxinmuyeyouxiangongsi

Adres: Shuangchenglu 803nong11hao1602A-1609shi, baoshanqu, szanghaj 200000 CN.

Importowane do AUS: SIHAO PTY LTD. 1 ROKEVA
STREETEASTWOOD
NSW 2122 Australia

Importowane do USA: Sanven Technology Ltd. Suite 250, 9166 Anaheim
Miejsce, Rancho Cucamonga, CA 91730

UK	REP
-----------	------------

YH CONSULTING LIMITED. C/O YH Consulting
Limited Office 147, Centurion House, London
Road, Staines-upon-Thames, Surrey, TW18 4AX

EC	REP
-----------	------------

E-CrossStu GmbH
Mainzer Landstr.69,
60329 Frankfurt am Main.



VEVOR

Affordable. Reliable. Home Improvement.

LUZ DE LA BAHÍA

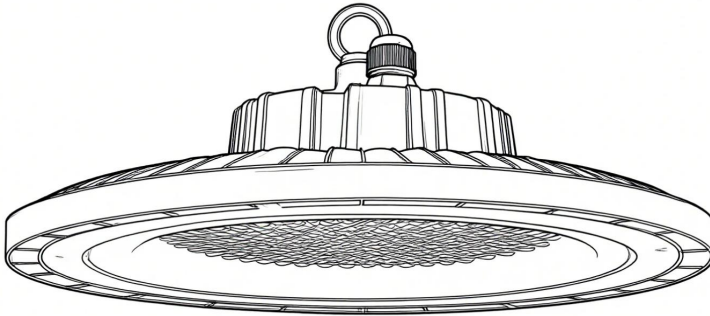
MODELO: AR-LHB- 150W/200W/250W

VEVOR

Affordable. Reliable. Home Improvement.

BAY LIGHT



MODELO: AR-LHB-150W/200W/250W



Estas son las instrucciones originales; lea atentamente todas las instrucciones del manual antes de utilizarlo. VEVOR se reserva el derecho de interpretar este manual de usuario. La apariencia del producto dependerá del producto que haya recibido. Le rogamos que nos disculpe si no le informamos de nuevo si hay actualizaciones tecnológicas o de software en nuestro producto.



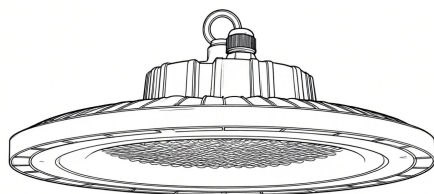
Advertencia: Para reducir el riesgo de lesiones, el usuario debe leer atentamente el manual de instrucciones.

	<p>Este dispositivo cumple con la Parte 15 de las Normas de la FCC. Su funcionamiento está sujeto a las dos condiciones siguientes: (1) Este dispositivo no puede causar interferencias perjudiciales y (2) Este dispositivo debe aceptar cualquier interferencia recibida, incluidas las que puedan causar un funcionamiento no deseado.</p>
	<p>Este producto está sujeto a la Directiva Europea 2012/19/CE. El símbolo de un contenedor de basura tachado indica que el producto requiere recogida selectiva de residuos en la Unión Europea. Esto aplica al producto y a todos los accesorios marcados con este símbolo. Los productos marcados con este símbolo no pueden desecharse con la basura doméstica normal, sino que deben llevarse a un punto de recogida para el reciclaje de aparatos eléctricos y electrónicos.</p>

INSTRUCTIONS

Muchas gracias por elegir esta lámpara Bay Light. Lea todas las instrucciones antes de usarla. Esta información le ayudará a obtener los mejores resultados.

Bay Light



Lifting Ring



Safety Cable



SAVE THIS MANUAL

Modelo	AR-LHB-150W	AR-LHB-200W	AR-LHB-250W
Potencia de entrada	150 W	200 vatios	250 vatios
Voltaje de entrada	CA 110 V ~ 227 V 50/60 Hz		
Ángulo del haz	180 grados		
Material	Aluminio		
Temperatura de color	5000K / 6000K	5000K	5000K
CRI	>80		
Temperatura	-40 °F ~ 176 °F		
Humedad	20%~70% de humedad relativa		
Tamaño: (Con anillo)	Φ300*115 mm	Φ360*125 mm	

SAFETY INFORMATION

Para reducir el riesgo de incendio, descarga eléctrica o lesiones físicas:

Apague el disyuntor antes de instalar este accesorio.

Adecuado para su uso en entornos húmedos a temperaturas que oscilan

de -40 °F a 176 ° F

No está diseñado para usarse en caso de emergencia. accesorios.

No compatible con controles fotográficos.No compatible con sensores de ocupación.

No compatible con sensores de terceros.

No compatible con reguladores de intensidad.

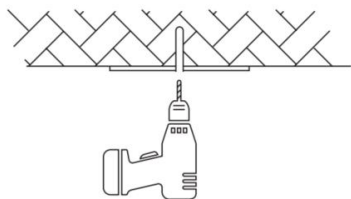
No compatible con dispositivos de cronometraje.

Todas las conexiones eléctricas deben realizarse de acuerdo con las normas locales. y las normas del Código Eléctrico Nacional (NEC).
Revise cuidadosamente el manual de instalación antes procediendo.
Consulte a un electricista calificado si está no está familiarizado con las conexiones de cableado eléctrico adecuadas.

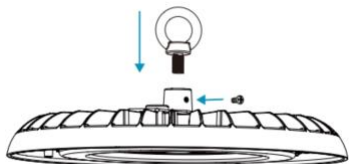
INSTALLATION INSTRUCTION



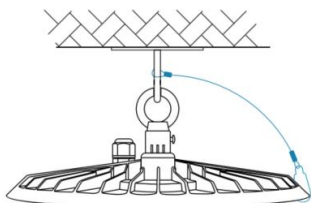
1. Turn off circuit breaker before installation.



2. Drill pilot hole in ceiling and install chain or ceiling hook (not included) for adequate

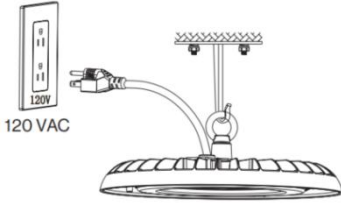


3. Attach lifting ring by turning clockwise into UFO fixture. Tighten firmly into place.

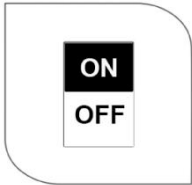


4.1. Use lifting ring to hang fixture onto ceiling hook.

4.2 Secure light with safety cables (not included) to prevent it from falling.



5. Plug UFO light into nearby power outlet.



6. Turn on circuit breaker and test light.

Fabricante: Shanghaimuxinmuyeyouxiangongsi

Dirección: Shuangchenglu 803nong11hao1602A-1609shi, baoshanqu, Shanghai 200000 CN.

Importado a AUS: SIHAO PTY LTD. 1 ROKEVA STREET EASTWOOD NSW 2122 Australia

Importado a EE. UU.: Sanven Technology Ltd. Suite 250, 9166 Anaheim Lugar, Rancho Cucamonga, CA 91730

UK	REP
-----------	------------

YH CONSULTING LIMITED. C/O YH Consulting Limited Office 147, Centurion House, London Road, Staines-upon-Thames, Surrey, TW18 4AX

EC	REP
-----------	------------

E-CrossStu GmbH
Mainzer Landstr.69,
60329 Frankfurt am Main.



VEVOR

Affordable. Reliable. Home Improvement.

BAY LIGHT

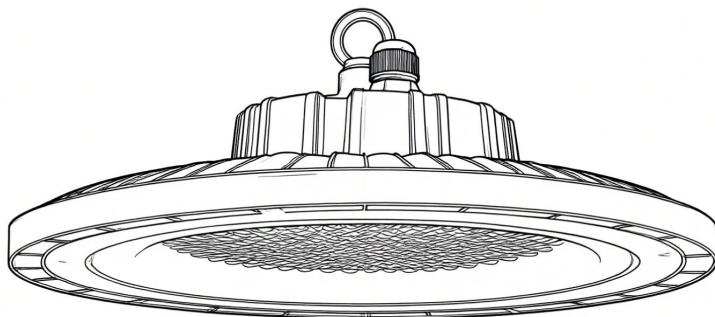
MODEL: AR-LHB- 150W/200W/250W

VEVOR

Affordable. Reliable. Home Improvement.

BAY LIGHT



MODEL: AR-LHB-150W/200W/250W



Dit is de originele handleiding. Lees alle instructies zorgvuldig door voordat u het product gebruikt. VEVOR behoudt zich het recht voor om de gebruiksaanwijzing duidelijk te interpreteren. Het uiterlijk van het product is afhankelijk van het product dat u hebt ontvangen. Neemt u het ons niet kwalijk dat we u niet meer op de hoogte stellen van eventuele technologische of software-updates voor ons product.



Waarschuwing: om het risico op letsel te verminderen, moet de gebruiker de gebruiksaanwijzing zorgvuldig lezen.

	<p>Dit apparaat voldoet aan Deel 15 van de FCC-regels. De werking is onderworpen aan de volgende twee voorwaarden: (1) Dit apparaat mag geen schadelijke interferentie veroorzaken, en (2) dit apparaat moet alle ontvangen interferentie accepteren, inclusief interferentie die ongewenste werking kan veroorzaken.</p>
	<p>Dit product valt onder de bepalingen van de Europese Richtlijn 2012/19/EG. Het symbool met een doorgekruiste vuilnisbak geeft aan dat het product in de Europese Unie gescheiden afvalinzameling vereist. Dit geldt voor het product en alle accessoires die met dit symbool zijn gemarkeerd. Producten die als zodanig zijn gemarkeerd, mogen niet met het normale huisvuil worden weggegooid, maar moeten worden ingeleverd bij een inzamelpunt voor de recycling van elektrische en elektronische apparaten.</p>

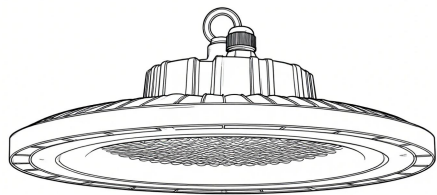
INSTRUCTIONS

Hartelijk dank voor uw keuze voor deze Bay Light. Lees de instructies aandachtig door voordat u hem gebruikt. Deze informatie helpt u de best mogelijke resultaten te behalen.

Bay Light

Lifting Ring

Safety Cable



SAVE THIS MANUAL

Model	AR-LHB-150W	AR-LHB-200W	AR-LHB-250W
Ingangsvermogen	150W	200 Watt	250 Watt
Ingangsspanning	AC110V~227V 50/60Hz		
Stralingshoek	180 graden		
Materiaal	Aluminium		
Kleurtemperatuur	5000K /6000K	5000K	5000K
CRI	>80		
Temperatuur	-40°F ~ 176°F		
Vochtigheid	20%~70% RV		
Maat: (Met ring)	Φ300*115mm	Φ360*125mm	

SAFETY INFORMATION

Om het risico op brand, elektrische schokken of lichamelijk letsel te verminderen:

Schakel de stroomonderbreker uit voordat u dit armatuur installeert.

Geschikt voor gebruik in vochtige omgevingen bij temperaturen variërend van -40°F tot 176 °F

Niet bedoeld voor gebruik bij noodgevallen armaturen.

Niet compatibel met fotobediening. Niet compatibel met aanwezigheidssensoren.

Niet compatibel met sensoren van derden.

Niet compatibel met dimmers.


Niet compatibel met tijdmeetapparatuur.

Alle elektrische aansluitingen moeten in overeenstemming zijn met de plaatselijke voorschriften. en de normen van de National Electric Code (NEC).

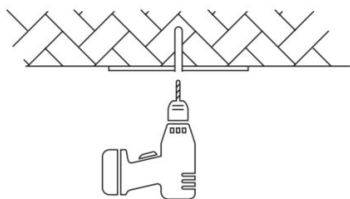
Lees de installatiehandleiding zorgvuldig door voordat u procedure.

Raadpleeg een gekwalificeerde elektricien als u niet bekend zijn met de juiste elektrische bedrading.

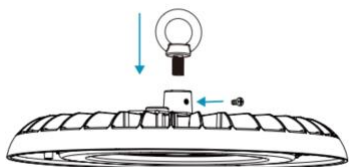
INSTALLATION INSTRUCTION



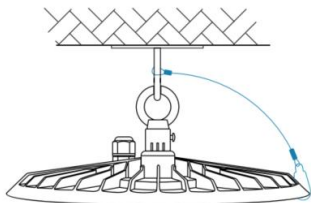
1. Turn off circuit breaker before installation.



2. Drill pilot hole in ceiling and install chain or ceiling hook (not included) for adequate

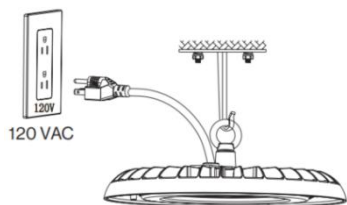


3. Attach lifting ring by turning clockwise into UFO fixture. Tighten firmly into place.

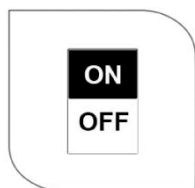


4.1. Use lifting ring to hang fixture onto ceiling hook.

4.2 Secure light with safety cables (not included) to prevent it from falling.



5. Plug UFO light into nearby power outlet.



6. Turn on circuit breaker and test light.

Fabrikant: Shanghaimuxinmuyeyouxiangongsi

Adres: Shuangchenglu 803nong11hao1602A-1609shi, baoshanqu, shanghai 200000 CN.

Geïmporteerd naar AUS: SIHAO PTY LTD. 1 ROKEVA STREET EASTWOOD

NSW 2122 Australië

Geïmporteerd naar de VS: Sanven Technology Ltd. Suite 250, 9166

Anaheim

Plaats, Rancho Cucamonga, CA 91730

UK	REP
-----------	------------

YH CONSULTING LIMITED. C/O YH Consulting
Limited Office 147, Centurion House, London
Road, Staines-upon-Thames, Surrey, TW18 4AX

EC	REP
-----------	------------

E-CrossStu GmbH
Mainzer Landstr.69,
60329 Frankfurt am Main.



VEVOR

Affordable. Reliable. Home Improvement.

LUCE DELLA BAIA

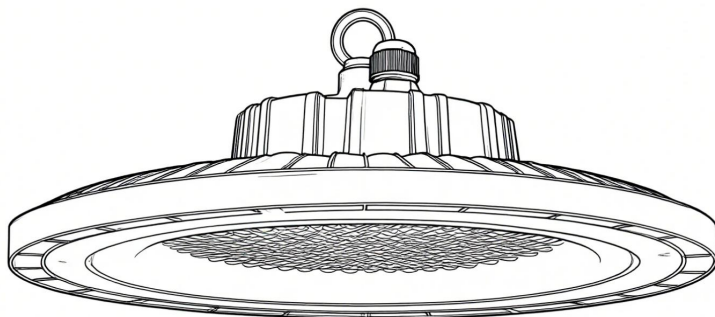
MODELLO: AR-LHB- 150W/200W/250W

VEVOR

Affordable. Reliable. Home Improvement.

BAY LIGHT



MODELLO: AR-LHB-150W/200W/250W



Queste sono le istruzioni originali, si prega di leggere attentamente tutte le istruzioni del manuale prima dell'uso. VEVOR si riserva la piena interpretazione del proprio manuale utente. L'aspetto del prodotto dipenderà dal prodotto ricevuto. Vi preghiamo di scusarci se non vi informeremo più in caso di aggiornamenti tecnologici o software sul nostro prodotto.



Avvertenza: per ridurre il rischio di lesioni, l'utente deve leggere attentamente il manuale di istruzioni.

	<p>Questo dispositivo è conforme alla Parte 15 delle Norme FCC. Il funzionamento è soggetto alle due condizioni seguenti: (1) Questo dispositivo non deve causare interferenze dannose e (2) Questo dispositivo deve accettare qualsiasi interferenza ricevuta, comprese le interferenze che potrebbero causare un funzionamento indesiderato.</p>
	<p>Questo prodotto è soggetto alle disposizioni della Direttiva Europea 2012/19/CE. Il simbolo raffigurante un bidone della spazzatura barrato indica che il prodotto richiede la raccolta differenziata nell'Unione Europea. Questo vale per il prodotto e tutti gli accessori contrassegnati da questo simbolo. I prodotti contrassegnati come tali non possono essere smaltiti con i normali rifiuti domestici, ma devono essere conferiti presso un punto di raccolta per il riciclaggio di apparecchiature elettriche ed elettroniche.</p>

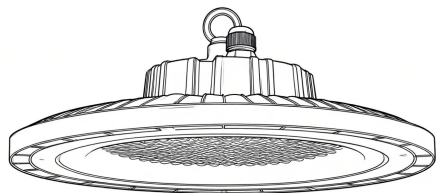
INSTRUCTIONS

Grazie mille per aver scelto questa Bay Light. Leggere attentamente tutte le istruzioni prima di utilizzarla. Le informazioni vi aiuteranno a ottenere i migliori risultati possibili.

Bay Light

Lifting Ring

Safety Cable



SAVE THIS MANUAL

Modello	AR-LHB-150W	AR-LHB-200W	AR-LHB-250W
Potenza in ingresso	150W	200 W	250 W
Tensione di ingresso	AC110V~227V 50/60Hz		
Angolo del fascio	180 gradi		
Materiale	Alluminio		
Temperatura colore	5000K /6000K	5000K	5000K
CRI	>80		
Temperatura	-40°F ~ 176°F		
Umidità	20%~70% di umidità relativa		
Misurare: (Con anello)	Φ300*115mm	Φ360*125mm	

SAFETY INFORMATION

Per ridurre il rischio di incendi, scosse elettriche o lesioni fisiche:

Prima di installare questo apparecchio, spegnere l'interruttore automatico.

Adatto all'uso in ambienti umidi a temperature comprese tra da -40°F a 176 °F

Non destinato all'uso in caso di emergenza infissi.

Non compatibile con i controlli fotografici. Non compatibile con i sensori di presenza.

Non compatibile con sensori di terze parti.


Non compatibile con i dimmer.

Non compatibile con i dispositivi di cronometraggio.

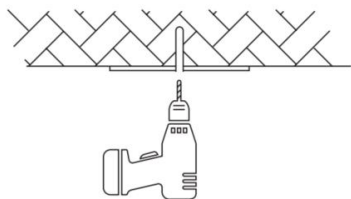
Tutti i collegamenti elettrici devono essere conformi alle normative locali e gli standard del National Electric Code (NEC).

Si prega di leggere attentamente il manuale di installazione prima procedere. Consultare un elettricista qualificato se si è non hanno familiarità con i corretti collegamenti elettrici.

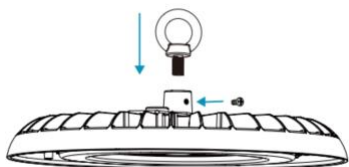
INSTALLATION INSTRUCTION



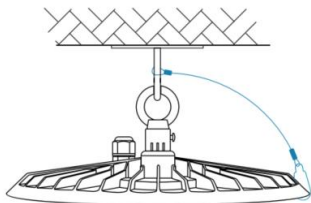
1. Turn off circuit breaker before installation.



2. Drill pilot hole in ceiling and install chain or ceiling hook (not included) for adequate

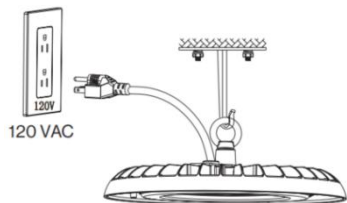


3. Attach lifting ring by turning clockwise into UFO fixture. Tighten firmly into place.




4.1. Use lifting ring to hang fixture onto ceiling hook.

4.2 Secure light with safety cables (not included) to prevent it from falling.



5. Plug UFO light into nearby power outlet.



6. Turn on circuit breaker and test light.

Produttore: Shanghaimuxinmuyeyouxiangongsi

Indirizzo: Shuangchenglu 803nong11hao1602A-1609shi, baoshanqu, Shanghai 200000 CN.

Importato in AUS: SIHAO PTY LTD. 1 ROKEVA STREET EASTWOOD Nuovo Galles del Sud 2122 Australia

Importato negli USA: Sanven Technology Ltd. Suite 250, 9166 Anaheim Luogo, Rancho Cucamonga, CA 91730

UK	REP
-----------	------------

YH CONSULTING LIMITED. C/O YH Consulting
Limited Office 147, Centurion House, London
Road, Staines-upon-Thames, Surrey, TW18 4AX

EC	REP
-----------	------------

E-CrossStu GmbH
Mainzer Landstr.69,
60329 Frankfurt am Main.



VEVOR

Affordable. Reliable. Home Improvement.

BAY LIGHT

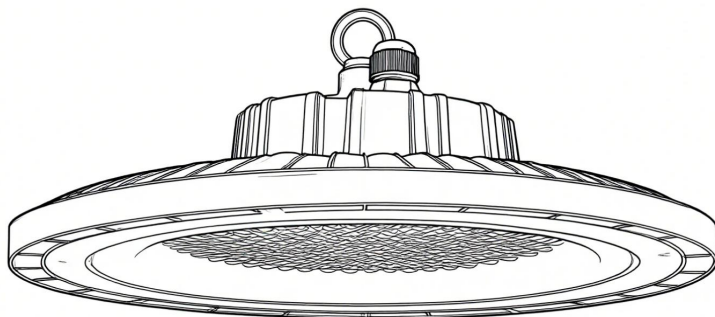
MODELL: AR-LHB- 150W/200W/250W

VEVOR

Affordable. Reliable. Home Improvement.

BAY LIGHT



MODELL: AR-LHB-150W/200W/250W



Detta är originalinstruktionerna, vänligen läs alla instruktioner noggrant innan du använder produkten. VEVOR förbehåller sig en tydlig tolkning av vår användarmanual. Produktens utseende ska vara beroende av den produkt du mottagit. Vi ber om ursäkt för att vi inte kommer att informera dig igen om det finns några teknik- eller programuppdateringar för vår produkt.



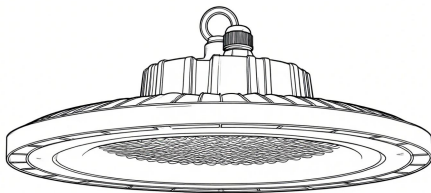
**Varning – För att minska risken för skador måste användaren
läsa instruktionsmanualen noggrant.**

	<p>Denna enhet uppfyller del 15 i FCC-reglerna. Användning är underkastad följande två villkor: (1) Denna enhet får inte orsaka skadliga störningar, och (2) denna enhet måste acceptera alla mottagna störningar, inklusive störningar som kan orsaka oönskad drift.</p>
	<p>Denna produkt omfattas av bestämmelserna i EU-direktiv 2012/19/EG. Symbolen som visar en överstruken soptunna indikerar att produkten kräver separat sophämtning inom Europeiska unionen. Detta gäller produkten och alla tillbehör som är märkta med denna symbol. Produkter som är märkta som sådana får inte kasseras med vanligt hushållsavfall, utan måste lämnas till en samlingsplats för återvinning av elektriska och elektroniska apparater.</p>

INSTRUCTIONS

Tack så mycket för att du valde denna Bay Light. Läs alla instruktioner innan du använder den. Informationen hjälper dig att uppnå bästa möjliga resultat.

Bay Light



Lifting Ring



Safety Cable



SAVE THIS MANUAL

Modell	AR-LHB-150W	AR-LHB-200W	AR-LHB-250W
Ingångseffekt	150W	200 W	250 W
Ingångsspänning	AC110V~227V 50/60Hz		
Strålvinkel	180 grader		
Material	Aluminium		
Färgtemperatur	5000K / 6000K	5000K	5000K
CRI	>80		
Temperatur	-40°F ~ 176°F		
Fuktighet	20%~70% RF		
Storlek: (Med ring)	Φ300*115mm	Φ360*125mm	

SAFETY INFORMATION

För att minska risken för brand, elstötar eller fysiska skador:

Stäng av strömbrytaren innan du installerar denna armatur.

Lämplig för användning i våta miljöer vid temperaturer mellan från -40°F till 176 °F

Ej avsedd för användning vid nödsituationer fixturer.

Inte kompatibel med fotokontroller. Inte kompatibel med närvarosensorer.

Inte kompatibel med sensorer från tredje part.


Ej kompatibel med dimmers.

Ej kompatibel med tidtagningsenheter.

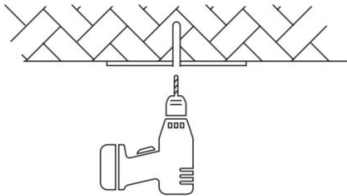
Alla elektriska anslutningar måste vara i enlighet med lokala föreskrifter och NEC-standarder (National Electric Code).

Läs noggrant igenom installationsmanualen innan fortskrider. Rådfråga en kvalificerad elektriker om du är obekant med korrekt elektrisk koppling.

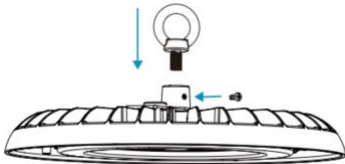
INSTALLATION INSTRUCTION



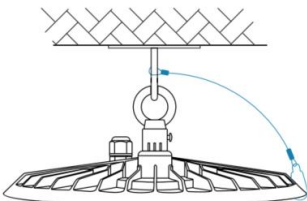
1. Turn off circuit breaker before installation.



2. Drill pilot hole in ceiling and install chain or ceiling hook (not included) for adequate

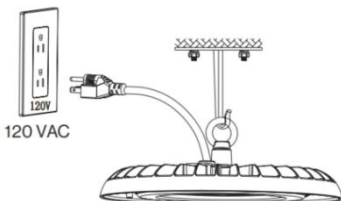


3. Attach lifting ring by turning clockwise into UFO fixture. Tighten firmly into place.




4.1. Use lifting ring to hang fixture onto ceiling hook.

4.2. Secure light with safety cables (not included) to prevent it from falling.



5. Plug UFO light into nearby power outlet.



6. Turn on circuit breaker and test light.

Tillverkare: Shanghaimuxinmuyeyouxiangongsi

Address: Shuangchenglu 803nong11hao1602A-1609shi, baoshanqu, Shanghai 200 000 kanadensiska republiken.

Importerad till Australien: SIHAO PTY LTD. 1 ROKEVA
STREETEASTWOOD
NSW 2122 Australien

Importerad till USA: Sanven Technology Ltd. Suite 250, 9166 Anaheim Plats, Rancho Cucamonga, Kalifornien 91730

UK	REP
-----------	------------

YH CONSULTING LIMITED. C/O YH Consulting Limited Office 147, Centurion House, London Road, Staines-upon-Thames, Surrey, TW18 4AX

EC	REP
-----------	------------

E-CrossStu GmbH
Mainzer Landstr.69,
60329 Frankfurt am Main.

