

# VEVOR

**Affordable. Reliable. Home Improvement.**

## **E & X-TRACK RAILS**


**Model:JC25-ETR-1.3FT21PCS, JC25-ETR-1.3FT19PCS,  
JC25-ETR-2FT20PCS, JC25-ETR-5FT26PCS,  
JC25-ETR-7.7FT, JC25-ETR-7.7FT26PCS,  
JC25-ETR-5421FT36PCS**

# VEVOR

Affordable. Reliable. Home Improvement.

## E & X-TRACK RAILS

**MODEL: JC25-ETR-1.3FT21PCS, JC25-ETR-1.3FT19PCS,  
JC25-ETR-2FT20PCS, JC25-ETR-5FT26PCS, JC25-ETR-7.7FT,  
JC25-ETR-7.7FT26PCS, JC25-ETR-5421FT36PCS**



This is the original instruction, please read all manual instructions carefully before operating. VEVOR reserves a clear interpretation of our user manual. The appearance of the product shall be subject to the product you received. Please forgive us that we won't inform you again if there are any technology or software updates on our product.

## SAFETY INSTRUCTION AND PRECAUTIONS

### **WARNING!**

Read this material before using this product. Failure to do so can result in serious injury.








#### **precautions**

1. Assemble only according to these instructions. Improper assembly can create hazards.
2. Keep assembly area clean and well-lit.
3. Keep bystanders out of the area during assembly.
4. Do not assemble when tired or when under the influence of alcohol, drugs or medication.
5. Do not exceed the load capacity of Track Rails when used.

**All kinds of accessories in the manual are only used as application instructions, and the actual accessories shall prevail.**

**SAVE THESE INSTRUCTIONS**

## Part list

1	2	3
 <p>Track Rails</p>	 <p>Tie Downs with D-rings</p>	 <p>Front cover</p>
4	5	6
 <p>O-Rings anchors</p>	 <p>Single Slots</p>	 <p>Track tool rack</p>
7	8	9
 <p>Cable storage ring</p>	 <p>Ratchet Straps</p>	 <p>Tire bracket</p>
10	11	12
 <p>Track shelf bracket</p>	 <p>U-shaped hook</p>	 <p>Storage bag</p>

**NOTE:**

The list of accessories includes all models.

Different models of guide rails have different lengths.

Each model is equipped with different accessories. Please purchase according to your actual needs.

## PRODUCT SPECIFICATION

**UNIVERSAL DESIGN** - Safely and quickly secure the heaviest loads up E Track rail in your pickup, truck, van or trailer. Universal flexible design allows anchoring of all spring fitting tie downs like ratchet straps, buckets, bags, D & O rings, hooks, shoring beams and custom accessories.

**HEAVY DUTY STEEL** - Enjoy peace of mind with our industrial-strength heavy-duty powder-coated solid steel engineering. Our **POWERFULLY STRONG** tie-down system provides extremely secure anchor points for bumpy mountain roads, highways and cross-country hauling trips. Perfect for securing ATVS, UTVs, tractors, landscaping equipment, quads, furniture, tools, storage containers, oil drums and more.

**WEATHER RESISTANT** - Both powder-coated and galvanized steel are built tough to withstand water, rust and the elements. It can be used horizontally or on the floor of your flat bed to secure tires, wheels and vehicles. The crush-proof design can withstand cars parked on it.

## MODEL AND PARAMETERS

	Items	Description						
1	Model	JC25-ETR-1.3FT21PCS						
2	Parameter	WLL =1500LBS, Track Rails: 4PCS, 1.3ft						
3	Accessories	<table style="width: 100%; border: none;"> <tr> <td style="width: 50%; border: none;">4 X O-Rings anchors</td> <td style="width: 50%; border: none;">4 X Tie Downs with D-rings</td> </tr> <tr> <td style="border: none;">2 X Ratchet Straps</td> <td style="border: none;">8 X Front cover,</td> </tr> <tr> <td style="border: none;">2 X Single Slots</td> <td style="border: none;">1 X Storage bag</td> </tr> </table>	4 X O-Rings anchors	4 X Tie Downs with D-rings	2 X Ratchet Straps	8 X Front cover,	2 X Single Slots	1 X Storage bag
4 X O-Rings anchors	4 X Tie Downs with D-rings							
2 X Ratchet Straps	8 X Front cover,							
2 X Single Slots	1 X Storage bag							

	Items	Description								
1	Model	JC25-ETR-1.3FT19PCS								
2	Parameter	WLL =1500LBS, Track Rails: 4PCS, 1.3ft								
3	Accessories	<table style="width: 100%; border: none;"> <tr> <td style="width: 50%; border: none;">2 X U-shaped hook</td> <td style="width: 50%; border: none;">2 X Track tool rack</td> </tr> <tr> <td style="border: none;">2 X Track shelf bracket</td> <td style="border: none;">2 X Tire bracket</td> </tr> <tr> <td style="border: none;">2 X Cable storage ring</td> <td style="border: none;">8 X Front cover</td> </tr> <tr> <td style="border: none;">1 X Storage bag</td> <td></td> </tr> </table>	2 X U-shaped hook	2 X Track tool rack	2 X Track shelf bracket	2 X Tire bracket	2 X Cable storage ring	8 X Front cover	1 X Storage bag	
2 X U-shaped hook	2 X Track tool rack									
2 X Track shelf bracket	2 X Tire bracket									
2 X Cable storage ring	8 X Front cover									
1 X Storage bag										

	Items	Description						
1	Model	JC25-ETR-2FT20PCS						
2	Parameter	WLL =1500LBS, Track Rails: 4PCS, 2ft						
3	Accessories	<table style="width: 100%; border: none;"> <tr> <td style="width: 50%; border: none;">4 X O-Rings anchors</td> <td style="width: 50%; border: none;">4 X Tie Downs with D-rings</td> </tr> <tr> <td style="border: none;">2 X Ratchet Straps</td> <td style="border: none;">8 X Front cover</td> </tr> <tr> <td style="border: none;">2 X Single Slots</td> <td></td> </tr> </table>	4 X O-Rings anchors	4 X Tie Downs with D-rings	2 X Ratchet Straps	8 X Front cover	2 X Single Slots	
4 X O-Rings anchors	4 X Tie Downs with D-rings							
2 X Ratchet Straps	8 X Front cover							
2 X Single Slots								

	<b>Items</b>	<b>Description</b>
1	Model	JC25-ETR-5FT26PCS
2	Parameter	WLL =1500LBS, Track Rails: 6PCS, 5ft
3	Accessories	6 X O-Rings anchors      6 X Tie Downs with D-rings 2 X Ratchet Straps      12 X Front cover





	<b>Items</b>	<b>Description</b>
1	Model	JC25-ETR-7.7FT
2	Parameter	WLL =2000LBS, Track Rails: 4PCS, 7.7ft
3	Accessories	/

	<b>Items</b>	<b>Description</b>
1	Model	JC25-ETR-7.7FT26PCS
2	Parameter	WLL =2000LBS, Track Rails: 4PCS, 7.7ft
3	Accessories	8 X O-Rings anchors      8 X Tie Downs with D-rings 2 X Ratchet Straps      8 X Front cover

	<b>Items</b>	<b>Description</b>
1	Model	JC25-ETR-5421FT36PCS
2	Parameter	WLL =1500LBS, Track Rails: 8PCS, 5ft+4ft+2ft+1ft
3	Accessories	8 X O-Rings anchors      8 X Tie Downs with D-rings 2 X Ratchet Straps      16 X Front cover 2 X Single Slots

## INSTALLATION GUIDE

You can use screws to fix the track on the wall or floor, as shown here:



**Manufacturer:** Shanghai muxinmuyeyouxiangongsi

**Address:** Shuangchenglu 803nong11hao1602A-1609shi, baoshanqu, shanghai 200000 CN.

**Imported to AUS:** SIHAO PTY LTD. 1 ROKEVA STREET EASTWOOD NSW 2122 Australia

**Imported to USA:** Sanven Technology Ltd. Suite 250, 9166 Anaheim Place, Rancho Cucamonga, CA 91730

<b>UK</b>	<b>REP</b>
-----------	------------

YH CONSULTING LIMITED. C/O YH Consulting Limited Office 147, Centurion House, London Road, Staines-upon-Thames, Surrey, TW18 4AX

<b>EC</b>	<b>REP</b>
-----------	------------

E-CrossStu GmbH  
Mainzer Landstr.69,  
60329 Frankfurt am Main.



# VEVOR

**Affordable. Reliable. Home Improvement.**


## RAILS E & X-TRACK

Modèle : JC25-ETR-1.3FT21PCS, JC25-ETR-1.3FT19PCS,  
JC25-ETR-2FT20PCS, JC25-ETR-5FT26PCS,  
JC25-ETR-7,7 pieds, JC25-ETR-7,7 pieds 26 pièces  
JC25-ETR-5421FT36PCS

# VEVOR

Affordable. Reliable. Home Improvement.

MODÈLE : JC25-ETR-1.3FT21PCSJC25-ETR-1.3FT19PCS  
JC25-ETR-2FT20PCS, JC25-ETR-5FT26PCS, JC25-ETR-7.7FT,  
JC25-ETR-7,7 pi 26 pièces, JC25-ETR-5421 pi 36 pièces



Ceci est le mode d'emploi d'origine. Veuillez lire attentivement l'intégralité du manuel avant utilisation. VEVOR se réserve le droit d'interpréter clairement ce manuel d'utilisation. L'apparence du produit dépend du produit que vous avez reçu. Veuillez nous excuser de ne pas vous informer ultérieurement des mises à jour technologiques ou logicielles de notre produit.

 **WARNING!**

Veuillez lire ce document avant d'utiliser ce produit. Le non-respect de cette consigne peut entraîner blessure grave.

précautions

1. Assemblez uniquement selon ces instructions. Un assemblage incorrect peut créer des dangers.
2. Gardez la zone de montage propre et bien éclairée.
3. Gardez les spectateurs hors de la zone pendant le montage.
4. Ne vous assemblez pas lorsque vous êtes fatigué ou sous l'influence de l'alcool, de drogues ou de médicaments.
5. Ne dépassez pas la capacité de charge des rails de voie lorsqu'ils sont utilisés.

Tous les types d'accessoires dans le manuel ne sont utilisés qu'à titre d'application les instructions et les accessoires réels prévalent.

**CONSERVEZ CES INSTRUCTIONS**

Liste des pièces

<p>1</p>  <p>Rails de voie</p>	<p>2</p>  <p>Attaches avec anneaux en D</p>	<p>3</p>  <p>Couverture avant</p>
<p>4</p>  <p>LE-Anneaux d'ancrage</p>	<p>5</p>  <p>Machines à sous simples</p>	<p>6</p>  <p>Porte-outils de piste</p>
<p>7</p>  <p>Anneau de rangement pour câbles</p>	<p>8</p>  <p>Sangles à cliquet</p>	<p>9</p>  <p>Support de pneu</p>
<p>10</p>  <p>Support d'étagère sur rail</p>	<p>11</p>  <p>crochet en U</p>	<p>12</p>  <p>Sac de rangement</p>

**NOTE:**

La liste des accessoires comprend tous les modèles.

Différents modèles de rails de guidage ont des longueurs différentes.

Chaque modèle est équipé d'accessoires différents. Veuillez acheter en fonction de vos besoins réels.

## SPÉCIFICATION DU PRODUIT

**CONCEPTION UNIVERSELLE** - Fixez rapidement et en toute sécurité les charges les plus lourdes sur le rail E Track de votre pick-up, camion, fourgonnette ou remorque. Sa conception universelle et flexible permet l'ancrage de tous types d'arrimage à ressort, tels que sangles à cliquet, seaux, sacs, anneaux D et O, crochets, poutres d'étalement et accessoires personnalisés.

**ACIER ROBUSTE** - Ayez l'esprit tranquille grâce à notre conception robuste en acier massif thermolaqué de qualité industrielle. Notre système d'arrimage PUISSANT et RÉSISTANT offre des points d'ancrage extrêmement sûrs pour les routes de montagne accidentées, les autoroutes et les déplacements tout-terrain. Idéal pour sécuriser les VTT, les UTV, les tracteurs, le matériel d'aménagement paysager, les quads, les meubles, les outils, les conteneurs de stockage, les barils d'huile et bien plus encore.

**RÉSISTANT AUX INTEMPÉRIES** - L'acier thermolaqué et l'acier galvanisé sont robustes et résistent à l'eau, à la rouille et aux intempéries. Ils peuvent être utilisés horizontalement ou posés au sol de votre plateforme pour fixer pneus, roues et véhicules. Leur conception indéformable permet de supporter les voitures stationnées dessus.

## MODÈLE ET PARAMÈTRES

	Articles	Description
1	Modèle	JC25-ETR-1,3FT21PCS
2	Paramètre	WLL = 1500 LBS, rails de voie : 4 pièces, 1,3 pi
3	accessoires	4 ancrages à joints toriques ; 4 attaches avec anneaux en D 2 sangles à cliquet ; 8 X Couverture avant, 2 emplacements simples ; 1 sac de rangement

	Articles	Description
1	Modèle	JC25-ETR-1,3FT19PCS
2	Paramètre	WLL = 1500 LBS, rails de voie : 4 pièces, 1,3 pi
3	accessoires	2 crochets en U ; 2 porte-outils X Track 2 supports d'étagère sur rail ; 2 supports de pneu 2 anneaux de rangement pour câbles ; 8 X Couverture avant 1 sac de rangement

	Articles	Description
1	Modèle	JC25-ETR-2FT20PCS
2	Paramètre	WLL = 1500 LBS, rails de voie : 4 pièces, 2 pieds
3	Accessoires	4 ancrages à joints toriques ; 4 attaches avec anneaux en D 2 sangles à cliquet ; 8 X Couverture avant 2 emplacements simples ;

	Articles	Description
1	Modèle	JC25-ETR-5FT26PCS
2	Paramètre	WLL = 1500 LBS, rails de voie : 6 pièces, 5 pieds
3	accessoires	6 X Ancrages à joints toriques ; 6 attaches avec anneaux en D 2 sangles à cliquet ; 12 X Couverture avant



	Articles	Description
1	Modèle	JC25-ETR-7,7 pieds
2	Paramètre	WLL = 2000 LBS, rails de voie : 4 pièces, 7,7 pi
3	accessoires	/

	Articles	Description
1	Modèle	JC25-ETR-7,7FT26PCS
2	Paramètre	WLL = 2000 LBS, rails de voie : 4 pièces, 7,7 pi
3	accessoires	8 ancrages à anneaux toriques ; 8 attaches avec anneaux en D 2 sangles à cliquet ; 8 X Couverture avant

	Articles	Description
1	Modèle	JC25-ETR-5421FT36PCS
2	Paramètre	WLL = 1500 LBS, rails de voie : 8 pièces, 5 pi + 4 pi + 2 pi + 1 pi
3	Accessoires	8 ancrages à anneaux toriques ; 8 attaches avec anneaux en D 2 sangles à cliquet ; 16 X Couverture avant 2 emplacements simples ;

## GUIDE D'INSTALLATION

Vous pouvez utiliser des vis pour fixer le rail au mur ou au sol, comme indiqué ici :



Fabricant : Shanghaimuxinmuyeyouxiangongsi Adresse :  
Shuangchenglu 803nong11hao1602A-1609shi, baoshanqu, shanghai 200000 CN.

Importé en Australie : SIHAO PTY LTD. 1 ROKEVA STREET, ASTWOOD, NSW 2122 Australie Importé  
aux États-Unis : Sanven

Technology Ltd. Suite 250, 9166 Anaheim Place, Rancho Cucamonga, CA 91730



YH CONSULTING LIMITED. A/S YH Consulting Limited,  
bureau 147, Centurion House, London Road, Staines-  
upon-Thames, Surrey, TW18 4AX



E-CrossStu GmbH  
Mainzer Landstr.69,  
60329 Francfort-sur-le-Main.



# VEVOR

**Affordable. Reliable. Home Improvement.**

## **E- & X-TRACK-SCHIENEN**

**Modell: JC25-ETR-1.3FT21PCSÿJC25-ETR-1.3FT19PCSÿ**

**JC25-ETR-2FT20PCSÿJC25-ETR-5FT26PCSÿ**

**JC25-ETR-7.7FTÿJC25-ETR-7.7FT26PCSÿ**

**JC25-ETR-5421FT36PCS**


# VEVOR

Affordable. Reliable. Home Improvement.

MODELL: JC25-ETR-1.3FT21PCSÿJC25-ETR-1.3FT19PCSÿ

JC25-ETR-2FT20PCSÿJC25-ETR-5FT26PCSÿJC25-ETR-7.7FTÿ

JC25-ETR-7.7FT26PCSÿJC25-ETR-5421FT36PCS



Dies ist die Originalanleitung. Bitte lesen Sie alle Anweisungen sorgfältig durch, bevor Sie das Gerät in Betrieb nehmen. VEVOR behält sich eine klare Auslegung unserer Bedienungsanleitung vor. Das Aussehen des Produkts hängt vom gelieferten Produkt ab. Bitte haben Sie Verständnis dafür, dass wir Sie nicht erneut über Technologie- oder Software-Updates informieren.

## **WARNING!**

Lesen Sie dieses Material, bevor Sie dieses Produkt verwenden. Andernfalls kann es zu schwere Verletzungen.

### **Vorsichtsmaßnahmen**

1. Die Montage muss gemäß dieser Anleitung erfolgen. Eine unsachgemäße Montage kann Gefahren schaffen.
2. Halten Sie den Versammlungsbereich sauber und gut beleuchtet.
3. Halten Sie während der Montage unbeteiligte Personen vom Bereich fern.
4. Montieren Sie nicht, wenn Sie müde sind oder unter dem Einfluss von Alkohol, Drogen oder Medikamenten stehen.
5. Überschreiten Sie bei der Verwendung nicht die Tragfähigkeit der Schienen.

**Alle Arten von Zubehör in der Anleitung dienen nur als Anwendungsbeispiele  
Anweisungen und das tatsächliche Zubehör sind maßgebend.**

**BEWAHREN SIE DIESE ANWEISUNGEN AUF**

## Teilleiste

1	2	3
 <p>Schienen</p>	 <p>Zurrgurte mit D-Ringen</p>	 <p>Vordere Abdeckung</p>
4	5	6
 <p>DER-Ringe Anker</p>	 <p>Einzelne Slots</p>	 <p>Schienenwerkzeugständer</p>
7	8	9
 <p>Kabelaufbewahrungsring</p>	 <p>Ratschengurte</p>	 <p>Reifenhalterung</p>
10	11	12
 <p>Schienenregalhalterung</p>	 <p>U-förmiger Haken</p>	 <p>Aufbewahrungstasche</p>

### NOTIZ:

**Die Zubehörliste umfasst alle Modelle.**

**Verschiedene Führungsschienenmodelle haben unterschiedliche Längen.**

**Jedes Modell ist mit unterschiedlichem Zubehör ausgestattet. Bitte**

**Kaufen Sie entsprechend Ihrem tatsächlichen Bedarf.**

## PRODUKTSPEZIFIKATION

**UNIVERSELLES DESIGN** – Sichern Sie selbst schwerste Lasten sicher und schnell auf der E-Track-Schiene Ihres Pickups, Lkws, Transporters oder Anhängers. Das universelle, flexible Design ermöglicht die Verankerung aller federbefestigten Zurrgurte wie Ratschenbänder, Eimer, Taschen, D- und O-Ringe, Haken, Stützbalken und individuelles Zubehör.

**Robuster Stahl** – Genießen Sie die Sicherheit unserer robusten, pulverbeschichteten Stahlkonstruktion in Industriequalität. Unser leistungsstarkes Befestigungssystem bietet extrem sichere Verankerungspunkte für holprige Bergstraßen, Autobahnen und Überlandfahrten. Perfekt zur Sicherung von Geländefahrzeugen, UTVs, Traktoren, Gartengeräten, Quads, Möbeln, Werkzeugen, Lagerbehältern, Ölfässern und mehr.

**WETTERBESTÄNDIG** – Sowohl pulverbeschichteter als auch verzinkter Stahl sind robust und widerstandsfähig gegen Wasser, Rost und Witterungseinflüsse. Es kann horizontal oder auf dem Boden Ihrer Pritsche verwendet werden, um Reifen, Räder und Fahrzeuge zu sichern. Das bruch sichere Design hält auch darauf geparkten Autos stand.

## MODELL UND PARAMETER

	<b>Artikel</b>	<b>Beschreibung</b>
1	Modell	JC25-ETR-1.3FT21PCS
2	Parameter	WLL = 1500 Pfund, Schienen: 4 Stück, 1,3 Fuß
3	Zubehör	4 x O-Ring-Anker; 4 x Zurrgurte mit D-Ringen 2 x Ratschengurte;                      8 X Frontabdeckung, 2 x Einzelsteckplätze;                      1 X Aufbewahrungstasche

	<b>Artikel</b>	<b>Beschreibung</b>
1	Modell	JC25-ETR-1.3FT19PCS
2	Parameter	WLL = 1500 Pfund, Schienen: 4 Stück, 1,3 Fuß
3	Zubehör	2 x U-förmiger Haken;                      2 X Schienenwerkzeugständer 2 x Schienenregalhalterung;                      2 X Reifenhalterung 2 x Kabelaufbewahrungsring;                      8 X Frontabdeckung 1 X Aufbewahrungstasche

	<b>Artikel</b>	<b>Beschreibung</b>
1	Modell	JC25-ETR-2FT20PCS
2	Parameter	WLL = 1500 Pfund, Schienen: 4 Stück, 2 Fuß
3	Zubehör	4 x O-Ring-Anker; 4 x Zurrgurte mit D-Ringen 2 x Ratschengurte;                      8 X Frontabdeckung 2 x Einzelsteckplätze;

	<b>Artikel</b>	<b>Beschreibung</b>
1	Modell	JC25-ETR-5FT26PCS
2	Parameter	WLL = 1500 Pfund, Schienen: 6 Stück, 5 Fuß
3	Zubehör	6 x O-Ring-Anker;                      6 X Zurrgurte mit D-Ringen 2 x Ratschengurte;                      12 X Frontabdeckung





	<b>Artikel</b>	<b>Beschreibung</b>
1	Modell	JC25-ETR-7.7FT
2	Parameter	WLL = 2000 Pfund, Schienen: 4 Stück, 7,7 Fuß
3	Zubehör	/

	<b>Artikel</b>	<b>Beschreibung</b>
1	Modell	JC25-ETR-7.7FT26PCS
2	Parameter	WLL = 2000 Pfund, Schienen: 4 Stück, 7,7 Fuß
3	Zubehör	8 x O-Ring-Anker; 8 x Zurrgurte mit D-Ringen 2 x Ratschengurte;                      8 X Frontabdeckung

	<b>Artikel</b>	<b>Beschreibung</b>
1	Modell	JC25-ETR-5421FT36PCS
2	Parameter	WLL = 1500 Pfund, Schienen: 8 Stück, 5 Fuß + 4 Fuß + 2 Fuß + 1 Fuß
3	Zubehör	8 x O-Ring-Anker; 8 x Zurrgurte mit D-Ringen 2 x Ratschengurte;                      16 X Frontabdeckung 2 x Einzelsteckplätze;

## INSTALLATIONSANLEITUNG

Sie können die Schiene mit Schrauben an der Wand oder am Boden befestigen, wie hier gezeigt:



**Hersteller:** Shanghaimuxinmuyeyouxiangongsi **Adresse:**

Shuangchenglu 803nong11hao1602A-1609shi, baoshanqu, Shanghai 200000 CN.

**Importiert nach AUS:** SIHAO PTY LTD. 1 ROKEVA STREETEASTWOOD NSW 2122  
Australien. **Importiert in**

**die USA:** Sanven Technology Ltd. Suite 250, 9166 Anaheim Place, Rancho Cucamonga,  
CA 91730

<b>UK REP</b>
---------------

YH CONSULTING LIMITED. C/O YH Consulting Limited,  
Büro 147, Centurion House, London Road, Staines-upon-  
Thames, Surrey, TW18 4AX

<b>EG-Vertreter</b>
---------------------

E-CrossStu GmbH  
Mainzer Landstr.69,  
60329 Frankfurt am Main.



# VEVOR

**Affordable. Reliable. Home Improvement.**

## **ROTAIE E & X-TRACK**

**Modello: JC25-ETR-1.3FT21PCSÿJC25-ETR-1.3FT19PCSÿ**

**JC25-ETR-2FT20PCSÿJC25-ETR-5FT26PCSÿ**

**JC25-ETR-7.7FTÿJC25-ETR-7.7FT26PCSÿ**

**JC25-ETR-5421FT36PCS**


# VEVOR

Affordable. Reliable. Home Improvement.

MODELLO: JC25-ETR-1.3FT21PCSÿJC25-ETR-1.3FT19PCSÿ

JC25-ETR-2FT20PCSÿJC25-ETR-5FT26PCSÿJC25-ETR-7.7FTÿ

JC25-ETR-7.7FT26PCSÿJC25-ETR-5421FT36PCS



Queste sono le istruzioni originali, si prega di leggere attentamente tutte le istruzioni del manuale prima dell'uso. VEVOR si riserva la piena interpretazione del proprio manuale utente. L'aspetto del prodotto dipenderà dal prodotto ricevuto. Vi preghiamo di non informarvi più in caso di aggiornamenti tecnologici o software sul nostro prodotto.

## ISTRUZIONI DI SICUREZZA E PRECAUZIONI

### **WARNING!**

Leggere attentamente questo materiale prima di utilizzare il prodotto. La mancata osservanza di questa indicazione può comportare lesioni gravi.

#### **precauzioni**

1. Montare solo secondo queste istruzioni. Un montaggio improprio può creare pericoli.
2. Mantenere l'area di assemblaggio pulita e ben illuminata.
3. Tenere gli astanti fuori dall'area durante l'assemblea.
4. Non riunirsi quando si è stanchi o sotto l'effetto di alcol, droghe o medicinali.
5. Non superare la capacità di carico dei binari quando vengono utilizzati.

**Tutti i tipi di accessori nel manuale sono utilizzati solo come applicazione prevarranno le istruzioni e gli accessori effettivi.**

**CONSERVARE QUESTE ISTRUZIONI**

Elenco dei pezzi

1  Binari	2  Cinghie di fissaggio con anelli a D	3  Copertina anteriore
4  IL -Ancore ad anello	5  Slot singoli	6  Portautensili da pista
7  Anello di stoccaggio del cavo	8  Cinghie Ra tchet	9  Supporto per pneumatici
10  Staffa per mensola a binario	11  Gancio a forma di U	12  Borsa portaoggetti

**NOTA:**

**L'elenco degli accessori comprende tutti i modelli.**

**I diversi modelli di guide hanno lunghezze diverse.**

**Ogni modello è dotato di accessori diversi. Per favore  
acquista in base alle tue reali esigenze.**

## SPECIFICHE DEL PRODOTTO

**DESIGN UNIVERSALE** - Fissa in modo sicuro e rapido i carichi più pesanti sul binario E Track del tuo pick-up, camion, furgone o rimorchio. Il design universale e flessibile consente l'ancoraggio di tutti i sistemi di fissaggio a molla come cinghie a cricchetto, secchi, sacchi, anelli D e O, ganci, travi di sostegno e accessori personalizzati.

**ACCIAIO PER IMPIEGHI ROBUSTI** - Goditi la tranquillità con la nostra robusta struttura in acciaio verniciato a polvere di tipo industriale. Il nostro sistema di ancoraggio **ESTREMAMENTE RESISTENTE** offre punti di ancoraggio estremamente sicuri per strade di montagna sconnesse, autostrade e viaggi di trasporto attraverso il paese. Perfetto per fissare ATV, UTV, trattori, attrezzature per il giardinaggio, quad, mobili, utensili, contenitori per lo stoccaggio, fusti di petrolio e altro ancora.

**RESISTENTE ALLE INTEMPERIE** - Sia l'acciaio verniciato a polvere che quello zincato sono robusti e resistenti all'acqua, alla ruggine e agli agenti atmosferici. Può essere utilizzato orizzontalmente o sul pavimento del tuo pianale per fissare pneumatici, ruote e veicoli. Il design antiurto può resistere alle auto parcheggiate sopra.

## MODELLO E PARAMETRI

	Elementi	Descrizione
1	Modello	JC25-ETR-1.3FT21PCS
2	Parametro	WLL = 1500 libbre, binari: 4 pezzi, 1,3 piedi
3	Accessori	4 X O-Ring di ancoraggio; 4 X Tiranti con anelli a D 2 cinghie a cricchetto;                      8 X Copertina anteriore, 2 slot singoli;    1 X Borsa portaoggetti

	Elementi	Descrizione
1	Modello	JC25-ETR-1.3FT19PCS
2	Parametro	WLL = 1500 libbre, binari: 4 pezzi, 1,3 piedi
3	Accessori	2 ganci a forma di U;                                      2 X Porta utensili da pista 2 X Staffa per mensola a binario;                      2 X Supporto per pneumatici 2 X Anello portacavi;    8 X Copertina anteriore 1 X Borsa portaoggetti

	Elementi	Descrizione
1	Modello	JC25-ETR-2FT20PCS
2	Parametro	WLL = 1500 libbre, binari: 4 pezzi, 2 piedi
3	Accessori	4 X O-Ring di ancoraggio; 4 X Tiranti con anelli a D 2 cinghie a cricchetto;                                      8 X Copertina anteriore 2 slot singoli;

	<b>Elementi</b>	<b>Descrizione</b>
1	Modello	JC25-ETR-5FT26PCS
2	Parametro	WLL = 1500 libbre, binari: 6 pezzi, 5 piedi
3	Accessori	6 X O-Ring di ancoraggio;      6 X Cinghie di fissaggio con anelli a D 2 cinghie a cricchetto;      12 X Copertina anteriore





	<b>Elementi</b>	<b>Descrizione</b>
1	Modello	JC25-ETR-7.7FT
2	Parametro	WLL = 2000 libbre, binari: 4 pezzi, 7,7 piedi
3	Accessori	/

	<b>Elementi</b>	<b>Descrizione</b>
1	Modello	JC25-ETR-7.7FT26PCS
2	Parametro	WLL = 2000 libbre, binari: 4 pezzi, 7,7 piedi
3	Accessori	8 X O-Ring di ancoraggio; 8 X Tiranti con anelli a D 2 cinghie a cricchetto;      8 X Copertina anteriore

	<b>Elementi</b>	<b>Descrizione</b>
1	Modello	JC25-ETR-5421FT36PCS
2	Parametro	WLL = 1500 libbre, binari: 8 pezzi, 5 piedi + 4 piedi + 2 piedi + 1 piede
3	Accessori	8 X O-Ring di ancoraggio; 8 X Tiranti con anelli a D 2 cinghie a cricchetto;      16 X Copertina anteriore 2 slot singoli;

## GUIDA ALL'INSTALLAZIONE

È possibile utilizzare delle viti per fissare la guida alla parete o al pavimento, come mostrato qui:



**Produttore:** Shanghaimuxinmuyeyouxiangongsi **Indirizzo:**

Shuangchenglu 803nong11hao1602A-1609shi, baoshanqu, shanghai 200000 CN.


**Importato in AUS:** SIHAO PTY LTD. 1 ROKEVA STREETEASTWOOD NSW 2122

Australia **Importato negli**

**USA:** Sanven Technology Ltd. Suite 250, 9166 Anaheim Place, Rancho Cucamonga, CA 91730



YH CONSULTING LIMITED. C/O YH Consulting Limited  
Ufficio 147, Centurion House, London Road, Staines-  
upon-Thames, Surrey, TW18 4AX



E-CrossStu GmbH  
Mainzer Landstr.69,  
60329 Francoforte sul Meno.



# VEVOR

**Affordable. Reliable. Home Improvement.**


## RIELES E Y X-TRACK

Modelo: JC25-ETR-1.3FT21PCS, JC25-ETR-1.3FT19PCS,  
JC25-ETR-2FT20PCS,JC25-ETR-5FT26PCS,  
JC25-ETR-7.7FT,JC25-ETR-7.7FT26 piezas,  
JC25-ETR-5421FT36 piezas

# VEVOR

Affordable. Reliable. Home Improvement.

MODELO: JC25-ETR-1.3FT21PCS,JC25-ETR-1.3FT19PCS,  
JC25-ETR-2FT20PCS, JC25-ETR-5FT26PCS, JC25-ETR-7.7FT,  
JC25-ETR-7.7FT26 piezas, JC25-ETR-5421FT36 piezas



Estas son las instrucciones originales; lea atentamente todas las instrucciones del manual antes de utilizarlo. VEVOR se reserva el derecho de interpretar este manual de usuario. La apariencia del producto dependerá del producto que haya recibido. Le rogamos que nos disculpe si no le informamos de nuevo si hay actualizaciones tecnológicas o de software en nuestro producto.

 **WARNING!**

Lea este material antes de usar este producto. De lo contrario, podría sufrir lesiones.

lesión grave

precauciones

1. Ensamble únicamente de acuerdo con estas instrucciones. Un montaje incorrecto puede... crear peligros.
2. Mantenga el área de reunión limpia y bien iluminada.
3. Mantenga a los transeúntes fuera del área durante el montaje.
4. No se reúna cuando esté cansado o bajo la influencia de alcohol, drogas o medicamentos.
5. No exceda la capacidad de carga de los rieles de la pista cuando se utilicen.

Todos los tipos de accesorios que aparecen en el manual se utilizan únicamente como aplicación.

Las instrucciones y los accesorios reales prevalecerán.

**GUARDE ESTAS INSTRUCCIONES**

Lista de piezas

<p>1</p>  <p>Rieles de vía</p>	<p>2</p>  <p>Amarres con anillos en D</p>	<p>3</p>  <p>Portada</p>
<p>4</p>  <p>EL-Anillos de anclaje</p>	<p>5</p>  <p>Ranuras individuales</p>	<p>6</p>  <p>Portaherramientas de riel</p>
<p>7</p>  <p>Anillo de almacenamiento de cables</p>	<p>8</p>  <p>Correas de trinquete</p>	<p>9</p>  <p>Soporte para neumáticos</p>
<p>10</p>  <p>Soporte de estante de riel</p>	<p>11</p>  <p>Gancho en forma de U</p>	<p>12</p>  <p>Bolsa de almacenamiento</p>

**NOTA:**

La lista de accesorios incluye todos los modelos.

Los diferentes modelos de rieles guía tienen diferentes longitudes.

Cada modelo está equipado con diferentes accesorios. Por favor

Compra según tus necesidades reales.

## ESPECIFICACIÓN DEL PRODUCTO

**DISEÑO UNIVERSAL:** Asegure de forma segura y rápida las cargas más pesadas en el riel E Track de su camioneta, camión, furgoneta o remolque. Su diseño universal y flexible permite el anclaje de todo tipo de amarres con resorte, como correas de trinquete, cangilones, bolsas, anillos D y O, ganchos, vigas de apuntalamiento y accesorios personalizados.

**ACERO DE ALTA RESISTENCIA:** Disfrute de la tranquilidad que ofrece nuestra ingeniería de acero sólido con recubrimiento en polvo de alta resistencia industrial. Nuestro sistema de amarre EXTRA FUERTE proporciona puntos de anclaje extremadamente seguros para caminos de montaña con baches, autopistas y viajes de carga a campo traviesa. Perfecto para asegurar vehículos todoterreno, UTV, tractores, equipos de jardinería, quads, muebles, herramientas, contenedores de almacenamiento, bidones de aceite y más.

**RESISTENTE A LA INTEMPERIE:** Tanto el acero con recubrimiento en polvo como el galvanizado son de construcción robusta para resistir el agua, el óxido y las inclemencias del tiempo. Se puede usar horizontalmente o en el suelo de la plataforma para asegurar neumáticos, ruedas y vehículos. Su diseño a prueba de aplastamiento soporta vehículos estacionados.

## MODELO Y PARÁMETROS

	Elementos	Descripción
1	Modelo	JC25-ETR-1.3FT21 piezas
2	Parámetro	WLL = 1500LBS, Rieles de pista: 4 piezas, 1.3 pies
3	Accesorios	4 anclajes de junta tórica; 4 amarres con anillos en D 2 correas de trinquete; 8 X Portada, 2 ranuras individuales; 1 bolsa de almacenamiento

	Elementos	Descripción
1	Modelo	JC25-ETR-1.3FT19 piezas
2	Parámetro	WLL = 1500LBS, Rieles de pista: 4 piezas, 1.3 pies
3	Accesorios	2 ganchos en forma de U; 2 X Portaherramientas de riel 2 X Soporte de estante de riel; 2 soportes para neumáticos 2 X Anillo de almacenamiento de cable; 8 X Portada 1 bolsa de almacenamiento

	Elementos	Descripción
1	Modelo	JC25-ETR-2FT20 piezas
2	Parámetro	WLL = 1500LBS, Rieles de pista: 4 piezas, 2 pies
3	Accesorios	4 anclajes de junta tórica; 4 amarres con anillos en D 2 correas de trinquete; 8 X Portada 2 ranuras individuales;

	Elementos	Descripción
1	Modelo	JC25-ETR-5FT26 piezas
2	Parámetro	WLL = 1500LBS, Rieles de pista: 6 piezas, 5 pies
3	Accesorios	6 X Anclajes de junta tórica; 6 amarres con anillos en D 2 correas de trinquete; 12 X Portada




	Elementos	Descripción
1	Modelo	JC25-ETR-7.7FT
2	Parámetro	WLL = 2000LBS, Rieles de pista: 4 piezas, 7,7 pies
3	Accesorios	/

	Elementos	Descripción
1	Modelo	JC25-ETR-7.7FT26 piezas
2	Parámetro	WLL = 2000LBS, Rieles de pista: 4 piezas, 7,7 pies
3	Accesorios	8 anclajes de junta tórica; 8 amarres con anillos en D 2 correas de trinquete; 8 X Portada

	Elementos	Descripción
1	Modelo	JC25-ETR-5421FT36 piezas
2	Parámetro	WLL = 1500LBS, Rieles de pista: 8 piezas, 5 pies + 4 pies + 2 pies + 1 pie
3	Accesorios	8 anclajes de junta tórica; 8 amarres con anillos en D 2 correas de trinquete; 16 X Portada 2 ranuras individuales;

## GUÍA DE INSTALACIÓN

Puede utilizar tornillos para fijar el riel en la pared o el piso, como se muestra aquí:



Fabricante: Shanghaimuxinmuyeyouxiangongsi Dirección:  
Shuangchenglu 803nong11hao1602A-1609shi, baoshanqu, shanghai 200000 CN.

Importado a AUS: SIHAO PTY LTD. 1 ROKEVA STREETEASTWOOD NSW 2122  
Australia Importado a

EE. UU.: Sanven Technology Ltd. Suite 250, 9166 Anaheim Place, Rancho Cucamonga,  
CA 91730

Representante del Reino Unido	
-------------------------------	--

YH CONSULTING LIMITED. A/C YH Consulting Limited  
Oficina 147, Centurion House, London Road, Staines-  
upon-Thames, Surrey, TW18 4AX

Representante de la CE	
------------------------	--

E-CrossStu GmbH  
Mainzer Landstr.69,  
60329 Fráncfort del Meno.



# VEVOR

**Affordable. Reliable. Home Improvement.**

## SZYNY E & X-TRACK

Model: JC25-ETR-1.3FT21PCS, JC25-ETR-1.3FT19PCS,

JC25-ETR-2FT20PCS, JC25-ETR-5FT26PCS,


JC25-ETR-7.7FT, JC25-ETR-7.7FT, 26 szt.

JC25-ETR-5421FT36PCS

# VEVOR

Affordable. Reliable. Home Improvement.

MODEL: JC25-ETR-1.3FT21PCS, JC25-ETR-1.3FT19PCS,  
JC25-ETR-2FT20PCS, JC25-ETR-5FT26PCS, JC25-ETR-7.7FT,  
JC25-ETR-7.7FT26PCS, JC25-ETR-5421FT36PCS



To jest oryginalna instrukcja obsługi. Przed użyciem prosimy o dokładne zapoznanie się z treścią instrukcji. Firma VEVOR zastrzega sobie prawo do jednoznacznej interpretacji niniejszej instrukcji obsługi. Wygląd produktu zależy od stanu, w jakim go otrzymali Państwo. Prosimy o wyrozumiałość, ale nie będziemy Państwa ponownie informować o aktualizacjach technologicznych lub oprogramowania naszego produktu.

## **WARNING!**

Przed użyciem produktu należy zapoznać się z treścią niniejszego dokumentu. Nieprzestrzeganie tego zalecenia może skutkować poważnym urazem.

### Środki ostrożności

1. Montaż należy wykonywać wyłącznie zgodnie z niniejszą instrukcją. Nieprawidłowy montaż może stwarzać zagrożenia.
2. Utrzymuj miejsce zgromadzeń w czystości i dobrym oświetleniu.
3. Podczas montażu nie dopuść, aby osoby postronne znajdowały się w pobliżu miejsca montażu.
4. Nie przychodź na zgromadzenia, gdy jesteś zmęczony lub pod wpływem alkoholu, narkotyków lub leków.
5. Podczas użytkowania nie należy przekraczać dopuszczalnego obciążenia szyn torowych.

Wszystkie rodzaje akcesoriów w instrukcji służą wyłącznie celom użytkowym instrukcje i akcesoria mają pierwszeństwo.

**ZACHOWAJ TE INSTRUKCJE**

## Lista części

<p>1</p>  <p>Szyny torowe</p>	<p>2</p>  <p>Mocowania z pierścieniami typu D</p>	<p>3</p>  <p>Okładka przednia</p>
<p>4</p>  <p>THE_Pierścienie kotwiące</p>	<p>5</p>  <p>Pojedyncze gniazda</p>	<p>6</p>  <p>Stojak na narzędzia</p>
<p>7</p>  <p>Pierścieni do przechowywania kabli</p>	<p>8</p>  <p>Paski zapadkowe</p>	<p>9</p>  <p>Uchwyt na oponę</p>
<p>10</p>  <p>Wspornik półki szynowej</p>	<p>11</p>  <p>Hak w kształcie litery U</p>	<p>12</p>  <p>Torba do przechowywania</p>

### NOTATKA:

Lista akcesoriów obejmuje wszystkie modele.

Różne modele szyn prowadzących mają różne długości.

Każdy model jest wyposażony w inne akcesoria. Proszę dokonać zakupu zgodnie z rzeczywistymi potrzebami.

## SPECYFIKACJA PRODUKTU

**UNIWERSALNA KONSTRUKCJA** – Bezpiecznie i szybko zabezpiecz najcięższe ładunki na szynie E Track w swoim pickupie, ciężarówce, furgonetce lub przyczepie. Uniwersalna, elastyczna konstrukcja umożliwia mocowanie wszystkich mocowań sprężynowych, takich jak pasy z zapadką, wiadra, torby, pierścienie D&O, haki, belki podporowe i akcesoria niestandardowe.

**WYTRZYMAŁA STAL** – Ciesz się spokojem ducha dzięki naszej wytrzymałej, malowanej proszkowo, solidnej konstrukcji ze stali litej o przemysłowej wytrzymałości. Nasz **MOCNY** system mocowania zapewnia wyjątkowo bezpieczne punkty mocowania na wyboistych górskich drogach, autostradach i w transporcie międzystanowym. Idealny do zabezpieczania quadów, UTV, traktorów, sprzętu ogrodniczego, quadów, mebli, narzędzi, pojemników magazynowych, beczek z olejem i innych.

**ODPORNE NA WARUNKI ATMOSFERYCZNE** – Zarówno stal malowana proszkowo, jak i ocynkowana są wytrzymałe i odporne na działanie wody, rdzy i warunków atmosferycznych. Można je stosować poziomo lub na podłodze platformy do zabezpieczania opon, kół i pojazdów. Konstrukcja odporna na zgniatanie wytrzymuje zaparkowane na niej samochody.

## MODEL I PARAMETRY

	Rzeczy	Opis
1	Model	JC25-ETR-1.3FT21PCS
2	Parametr	Nośność = 1500 funtów, szyny torowe: 4 sztuki, 1,3 stopy
3	akcesoria	4 x kotwy typu O-ring; 4 x mocowania z pierścieniami typu D 2 x Paski zapadkowe; 8 X Okładka przednia, 2 x pojedyncze gniazda; 1 x Torba do przechowywania

	Rzeczy	Opis
1	Model	JC25-ETR-1.3FT19PCS
2	Parametr	Nośność = 1500 funtów, szyny torowe: 4 sztuki, 1,3 stopy
3	akcesoria	2 x haczyk w kształcie litery U; 2 x stojak na narzędzia 2 x wspornik półki szynowej; 2 x uchwyt na oponę 2 x Pierścień do przechowywania kabli; 8 x Okładka przednia 1 x Torba do przechowywania

	Rzeczy	Opis
1	Model	JC25-ETR-2FT20PCS
2	Parametr	Nośność = 1500 funtów, szyny torowe: 4 sztuki, 2 stopy
3	Akcesoria	4 x kotwy typu O-ring; 4 x mocowania z pierścieniami typu D 2 x Paski zapadkowe; 8 x Okładka przednia 2 x pojedyncze gniazda;

	Rzeczy	Opis
1	Model	JC25-ETR-5FT26PCS
2	Parametr	Nośność = 1500 funtów, szyny torowe: 6 szt., 5 stóp
3	akcesoria	6 x kotwy typu O-Ring;                      6 x mocowania z pierścieniami typu D 2 x Paski zapadkowe;                      12 X Okładka przednia





	Rzeczy	Opis
1	Model	JC25-ETR-7,7FT
2	Parametr	Nośność = 2000 funtów, szyny torowe: 4 sztuki, 7,7 stopy
3	akcesoria	/

	Rzeczy	Opis
1	Model	JC25-ETR-7.7FT26PCS
2	Parametr	Nośność = 2000 funtów, szyny torowe: 4 sztuki, 7,7 stopy
3	akcesoria	8 kotew typu O-ring; 8 mocowań z pierścieniami typu D 2 x Paski zapadkowe;                      8 x Okładka przednia

	Rzeczy	Opis
1	Model	JC25-ETR-5421FT36PCS
2	Parametr	Nośność = 1500 funtów, szyny torowe: 8 szt., 5 stóp + 4 stopy + 2 stopy + 1 stopa
3	Akcesoria	8 kotew typu O-ring; 8 mocowań z pierścieniami typu D 2 x Paski zapadkowe;                      16 X Okładka przednia 2 x pojedyncze gniazda;

## INSTRUKCJA INSTALACJI

Za pomocą śrub można przymocować szynę do ściany lub podłogi, jak pokazano tutaj:



Producent: Shanghaimuxinmuyeyouxiangongsi Adres:  
Shuangchenglu 803nong11hao1602A-1609shi, baoshanqu, szanghaj 200000 CN.

Importowane do Australii: SIHAO PTY LTD. 1 ROKEVA STREETEASTWOOD NSW 2122  
Australia Importowane

do USA: Sanven Technology Ltd. Suite 250, 9166 Anaheim Place, Rancho Cucamonga,  
CA 91730

REP WIELKIEJ BRYTANII	
-----------------------	--

YH CONSULTING LIMITED. C/O YH Consulting Limited Biuro  
147, Centurion House, London Road, Staines-upon-  
Thames, Surrey, TW18 4AX

Przedstawiciel WE	
-------------------	--

E-CrossStu GmbH  
Mainzer Landstr.69,  
60329 Frankfurt nad Menem.



# VEVOR

**Affordable. Reliable. Home Improvement.**

## **E- & X-TRACK-RAILS**

**Model: JC25-ETR-1.3FT21PCS JC25-ETR-1.3FT19PCS**

**JC25-ETR-2FT20PCS JC25-ETR-5FT26PCS**


**JC25-ETR-7.7FT JC25-ETR-7.7FT26PCS**

**JC25-ETR-5421FT36PCS**

# VEVOR

Affordable. Reliable. Home Improvement.

MODEL: JC25-ETR-1.3FT21PCSÿJC25-ETR-1.3FT19PCSÿ  
JC25-ETR-2FT20PCSÿJC25-ETR-5FT26PCSÿJC25-ETR-7.7FTÿ  
JC25-ETR-7.7FT26PCSÿJC25-ETR-5421FT36PCS



Dit is de originele handleiding. Lees alle instructies zorgvuldig door voordat u het product gebruikt. VEVOR behoudt zich het recht voor om de gebruiksaanwijzing duidelijk te interpreteren. Het uiterlijk van het product is afhankelijk van het product dat u hebt ontvangen. Neemt u het ons niet kwalijk dat we u niet meer op de hoogte stellen van eventuele technologische of software-updates voor ons product.

## **WARNING!**

Lees dit materiaal voordat u dit product gebruikt. Als u dit niet doet, kan dit leiden tot: ernstig letsel.

### **voorzorgsmaatregelen**

1. Monteer uitsluitend volgens deze instructies. Onjuiste montage kan gevaren creëren.
2. Zorg ervoor dat de verzamelplaats schoon en goed verlicht is.
3. Houd omstanders uit de buurt tijdens de montage.
4. Kom niet in actie als u moe bent of onder invloed van alcohol, drugs of medicijnen.
  
5. Overschrijd bij gebruik de draagkracht van de Track Rails niet.

**Alle accessoires in de handleiding worden alleen gebruikt als toepassingsvoorbeeld  
De instructies en de daadwerkelijke accessoires prevaleren.**

**BEWAAR DEZE INSTRUCTIES**

Onderdelenlijst

<p>1</p>  <p>Spoorrails</p>	<p>2</p>  <p>Vastzetriemen met D-ringen</p>	<p>3</p>  <p>Voorkant</p>
<p>4</p>  <p>DE-Ringenankers</p>	<p>5</p>  <p>Enkele slots</p>	<p>6</p>  <p>Spoor gereedschapsrek</p>
<p>7</p>  <p>Kabelopbergring</p>	<p>8</p>  <p>Ratelriemen</p>	<p>9</p>  <p>Bandenbeugel</p>
<p>10</p>  <p>Spoorplankbeugel</p>	<p>11</p>  <p>U-vormige haak</p>	<p>12</p>  <p>Opbergzak</p>

**OPMERKING:**

**De lijst met accessoires omvat alle modellen.**

**Verschillende modellen geleiderails hebben verschillende lengtes.**

**Elk model is uitgerust met verschillende accessoires.**

**aankoop volgens uw werkelijke behoeften.**

## PRODUCTSPECIFICATIE

**UNIVERSEEL ONTWERP** - Bevestig de zwaarste ladingen veilig en snel op de E-Track-rail in uw pick-up, vrachtwagen, bestelwagen of aanhanger. Het universele, flexibele ontwerp maakt het mogelijk om alle soorten spanbanden met veerbevestiging te bevestigen, zoals spanbanden, emmers, tassen, D- en O-ringen, haken, stutbalken en accessoires op maat.

**STERK STAAL** - Geniet van gemoedsrust met onze industriële, robuuste, gepoedercoate, massief stalen constructie. Ons **KRACHTIG STEVIGE** bevestigingssysteem biedt extreem veilige ankerpunten voor hobbelige bergwegen, snelwegen en transport door het hele land. Perfect voor het vastzetten van ATV's, UTV's, tractoren, tuingereedschap, quads, meubels, gereedschap, opslagcontainers, olievaten en meer.

**WEERBESTENDIG** - Zowel gepoedercoat als gegalvaniseerd staal zijn robuust gebouwd om water, roest en weersinvloeden te weerstaan. Hij kan horizontaal of op de vloer van uw laadbak worden gebruikt om banden, wielen en voertuigen vast te zetten. Het drukbestendige ontwerp is bestand tegen geparkeerde auto's.

## MODEL EN PARAMETERS

	Artikelen	Beschrijving
1	Model	JC25-ETR-1.3FT21PCS
2	Parameter	WLL = 1500LBS, Spoorrails: 4 stuks, 1,3 ft
3	Accessoires	4 x O-ringankers; 4 x bevestigingspunten met D-ringen 2 x ratelriemen;                      8 X Voorkant, 2 x enkele sleuven;                      1 x opberggas

	Artikelen	Beschrijving
1	Model	JC25-ETR-1.3FT19PCS
2	Parameter	WLL = 1500LBS, Spoorrails: 4 stuks, 1,3 ft
3	Accessoires	2 X U-vormige haak;                      2 X Spoor gereedschapsrek 2 X Railplankbeugel;                      2 X Bandenbeugel 2 X Kabelopbergring;                      8 X Voorkant 1 x opberggas

	Artikelen	Beschrijving
1	Model	JC25-ETR-2FT20PCS
2	Parameter	WLL = 1500LBS, Spoorrails: 4 stuks, 2ft
3	Accessoires	4 x O-ringankers; 4 x bevestigingspunten met D-ringen 2 x ratelriemen;                      8 X Voorkant 2 x enkele sleuven;

	<b>Artikelen</b>	<b>Beschrijving</b>
1	Model	JC25-ETR-5FT26PCS
2	Parameter	WLL = 1500LBS, spoorrails: 6 stuks, 5ft
3	Accessoires	6 X O-ringankers; 6 x bevestigingspunten met D-ringen 2 x ratelriemen; 12 X Voorkant




	<b>Artikelen</b>	<b>Beschrijving</b>
1	Model	JC25-ETR-7.7FT
2	Parameter	WLL = 2000LBS, Spoorrails: 4 stuks, 7,7 ft
3	Accessoires	/

	<b>Artikelen</b>	<b>Beschrijving</b>
1	Model	JC25-ETR-7.7FT26PCS
2	Parameter	WLL = 2000LBS, Spoorrails: 4 stuks, 7,7 ft
3	Accessoires	8 x O-ringankers; 8 x bevestigingspunten met D-ringen 2 x ratelriemen; 8 X Voorkant

	<b>Artikelen</b>	<b>Beschrijving</b>
1	Model	JC25-ETR-5421FT36PCS
2	Parameter	WLL = 1500LBS, Spoorrails: 8 stuks, 5ft + 4ft + 2ft + 1ft
3	Accessoires	8 x O-ringankers; 8 x bevestigingspunten met D-ringen 2 x ratelriemen; 16 X Voorkant 2 x enkele sleuven;

## INSTALLATIEGIDS

U kunt schroeven gebruiken om de rail aan de muur of de vloer te bevestigen, zoals hier getoond:



**Fabrikant:** Shanghaimuxinmuyeyouxiangongsi **Adres:**

Shuangchenglu 803nong11hao1602A-1609shi, baoshanqu, shanghai 200000 CN.

**Geïmporteerd naar AUS:** SIHAO PTY LTD. 1 ROKEVA STREETEASTWOOD NSW  
2122 Australië

**Geïmporteerd naar de VS:** Sanven Technology Ltd. Suite 250, 9166 Anaheim Place,  
Rancho Cucamonga, CA 91730



YH CONSULTING LIMITED. T.a.v. YH Consulting Limited  
Kantoor 147, Centurion House, London Road, Staines-  
upon-Thames, Surrey, TW18 4AX



E-CrossStu GmbH  
Mainzer Landstr.69,  
60329 Frankfurt am Main.



# VEVOR

**Affordable. Reliable. Home Improvement.**


## **E- & X-SPÅRSRÄLAR**

**Modell: JC25-ETR-1.3FT21PCS, JC25-ETR-1.3FT19PCS,  
JC25-ETR-2FT20PCS, JC25-ETR-5FT26PCS,  
JC25-ETR-7.7FT, JC25-ETR-7.7FT26PCS,  
JC25-ETR-5421FT36PCS**

# VEVOR

Affordable. Reliable. Home Improvement.

**MODELL: JC25-ETR-1.3FT21PCS, JC25-ETR-1.3FT19PCS,  
JC25-ETR-2FT20ST, JC25-ETR-5FT26ST, JC25-ETR-7.7FT,  
JC25-ETR-7.7FT26PCS, JC25-ETR-5421FT36PCS**



Detta är originalinstruktionerna, vänligen läs alla instruktioner noggrant innan du använder produkten. VEVOR förbehåller sig en tydlig tolkning av vår användarmanual. Produktens utseende ska vara beroende av den produkt du mottagit. Vi ber om ursäkt för att vi inte kommer att informera dig igen om det finns några teknik- eller programuppdateringar för vår produkt.

 **WARNING!**

Läs detta material innan du använder produkten. Underlåtenhet att göra det kan leda till allvarlig skada.

**försiktighetsåtgärder**

1. Montera endast enligt dessa instruktioner. Felaktig montering kan skapa faror.
2. Håll samlingsområdet rent och väl upplyst.
3. Håll åskådare borta från området under monteringen.
4. Montera inte när du är trött eller påverkad av alkohol, droger eller mediciner.
5. Överskrid inte belastningskapaciteten för spårskenor när de används.

**Alla typer av tillbehör i manualen används endast som tillämpning instruktionerna och de faktiska tillbehören ska gälla.**

**SPARA DESSA INSTRUKTIONER**

## Dellista

1  Spårskenor	2  Surrband med D-ringar	3  Främre omslag
4  DE-Ringar ankare	5  Enstaka platser	6  Verktygsställ för spår
7  Kabelförvaringsring	8  Ratchet-remmar	9  Däckfäste
10  Skenhyllafäste	11  U-formad krok	12  Förvaringsväska

### NOTERA:

**Tillbehörslistan inkluderar alla modeller.**

**Olika modeller av styrskenor har olika längder.**

**Varje modell är utrustad med olika tillbehör.**

**köp enligt dina faktiska behov.**

## PRODUKTSPECIFIKATION

UNIVERSAL DESIGN - Säkra de tyngsta lasterna säkert och snabbt på E-spårsskenan i din pickup, lastbil, skåpbil eller släpvagn. Universell flexibel design möjliggör förankring av alla fjäderfästen som spärrband, hinkar, påsar, D- och O-ringar, krokar, stödbalkar och anpassade tillbehör.

KRAFTIGT STÅL – Njut av sinnesro med vår industriellt hållfasta, kraftiga pulverlackerade stålkonstruktion. Vårt KRAFTFULLY STARKA surringssystem ger extremt säkra förankringspunkter för guppiga bergsvägar, motorvägar och transporter tvärs över landet. Perfekt för att säkra terränghjulingar, UTV:er, traktorer, landskapsutrustning, fyrhjulingar, möbler, verktyg, förvaringsbehållare, oljefat och mer.

VÄDERBESTÅENDE – Både pulverlackerat och galvaniserat stål är tillverkat för att motstå vatten, rost och väder och vind. Det kan användas horisontellt eller på golvet i ditt flak för att säkra däck, hjul och fordon. Den krossäkra designen tål bilar parkerade på det.

## MODELL OCH PARAMETRAR

	Föremål	Beskrivning
1	Modell	JC25-ETR-1.3FT21PCS
2	Parameter	WLL = 1500 LBS, Spårskenor: 4 st, 1,3 fot
3	Tillbehör	4 x O-ringsankare; 4 x Surrningsfästen med D-ringar 2 x spärremmar;                      8 x framsida, 2 x enkla platser;                      1 x förvaringspåse

	Föremål	Beskrivning
1	Modell	JC25-ETR-1.3FT19PCS
2	Parameter	WLL = 1500 LBS, Spårskenor: 4 st, 1,3 fot
3	Tillbehör	2 x U-formad krok;                      2 x verktygsställ för spår 2 x hyllfästen för spår;                      2 x Däckfäste 2 x kabelförvaringsringar;                      8 x framsida 1 x förvaringspåse

	Föremål	Beskrivning
1	Modell	JC25-ETR-2FT20PCS
2	Parameter	WLL = 1500 LBS, Spårskenor: 4 st, 2 fot
3	Tillbehör	4 x O-ringsankare; 4 x Surrningsfästen med D-ringar 2 x spärremmar;                      8 x framsida 2 x enkla platser;

	<b>Föremål</b>	<b>Beskrivning</b>
1	Modell	JC25-ETR-5FT26PCS
2	Parameter	WLL = 1500 LBS, Spårskenor: 6 st, 5 fot
3	Tillbehör	6 x O-ringsankare; 6 x surrband med D-ringar 2 x spärremmar; 12 x framsida



	<b>Föremål</b>	<b>Beskrivning</b>
1	Modell	JC25-ETR-7.7FT
2	Parameter	WLL = 2000 LBS, Spårskenor: 4 st, 7,7 fot
3	Tillbehör	/

	<b>Föremål</b>	<b>Beskrivning</b>
1	Modell	JC25-ETR-7.7FT26PCS
2	Parameter	WLL = 2000 LBS, Spårskenor: 4 st, 7,7 fot
3	Tillbehör	8 x O-ringsankare; 8 x Surringsfästen med D-ringar 2 x spärremmar; 8 x framsida

	<b>Föremål</b>	<b>Beskrivning</b>
1	Modell	JC25-ETR-5421FT36PCS
2	Parameter	WLL = 1500 LBS, Spårskenor: 8 st, 5 fot + 4 fot + 2 fot + 1 fot
3	Tillbehör	8 x O-ringsankare; 8 x Surringsfästen med D-ringar 2 x spärremmar; 16 x Framsida 2 x enkla platser;

## INSTALLATIONSGUIDE

Du kan använda skruvar för att fästa skenan på väggen eller golvet, som visas här:



**Tillverkare:** Shanghaimuxinmuyeyouxiangongsi **Adress:**

Shuangchenglu 803nong11hao1602A-1609shi, baoshanqu, shanghai 200000 CN.

**Importerad till Australien:** SIHAO PTY LTD. 1 ROKEVA STREETEASTWOOD NSW  
2122 Australien

**Importerad till USA:** Sanven Technology Ltd. Suite 250, 9166 Anaheim Place, Rancho  
Cucamonga, CA 91730

Storbritanniens republikaner	
------------------------------	--

YH CONSULTING LIMITED. C/O YH Consulting Limited  
Kontor 147, Centurion House, London Road, Staines-  
upon-Thames, Surrey, TW18 4AX

EG-representant	
-----------------	--

E-CrossStu GmbH  
Mainzer Landstr.69,  
60329 Frankfurt am Main.

