

VEVOR

Upgrade · The Home Creator Way

CABLE CUTTER

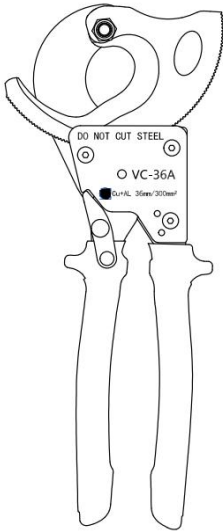
MODEL:VC-36A/VC-60A

VEVOR

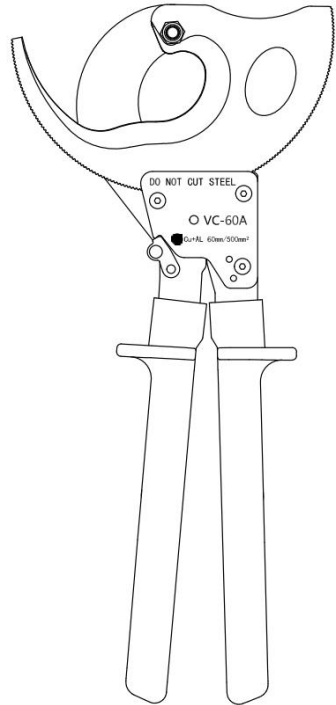
Upgrade · The Home Creator Way

CABLE CUTTER

MODEL:VC-36A/VC-60A



VC-36A



VC-60A

This is the original instruction, please read all manual instructions carefully before operating. VEVOR reserves a clear interpretation of our user manual. The appearance of the product shall be subject to the product you received. Please forgive us that we won't inform you again if there are any technology or software updates on our product.



Warning-To reduce the risk of injury, user must read instructions manual carefully.



This product is subject to the provision of European Directive 2012/19/EC. The symbol showing a wheeled bin crossed through indicates that the product requires separate refuse collection in the European Union. This applies to the product and all accessories marked with this symbol. Products marked as such may not be discarded with normal domestic waste, but must be taken to a collection point for recycling electrical and electronic devices

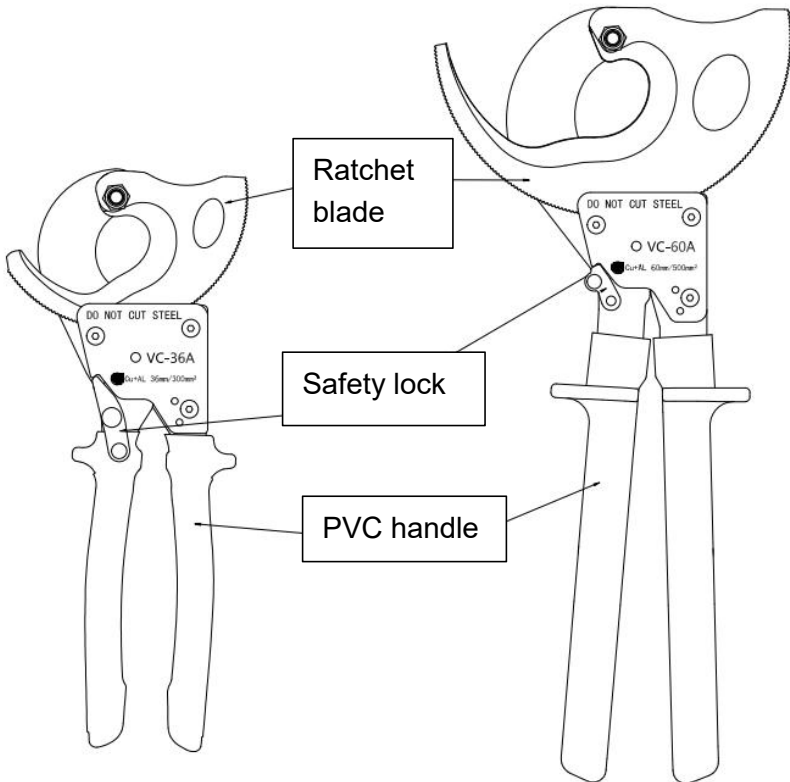
- **WARNING!**
- **1. Before using this product, please read instructions carefully and understand the specifications.**
- **2. Disconnect power supply before working if cut wiring .**
- **3. Inspect before every use; do not use if damaged. If they are loose, tighten them in time to avoid damage to the cutting edge;**
- **4. Keep away from children.**
- **5. When using this product, be sure to wear personal protective equipment such as protective gloves and goggles to prevent accidental injury.**
- **6. When using this product, pay attention to keep the jaws clean and lubricated to prolong the service life.**
- **7. Do not use this product for Object being cut beyond its range.**
- **8. When using this product, do not put your fingers or other objects into the jaws to avoid injury.**
- **9. Please don't use bolt cutter head instead of a hammer to strike**

RATCHETING CABLE CUTTER

- **Cutting for CU/AL cables**
- **Convenient quick release lever**

- Save labor with ratchet design
- Cutting easily with forging blade

| Model No. | Cutting Range |
|-----------|--|
| VC-36A | 300mm ² (AWG 600MCM)Max. Cu/Al cable |
| VC-60A | 500mm ² (AWG 1000MCM)Max. Cu/Al cable |



Manufacturer: Shanghaimuxinmuyeyouxiangongsi

Address: Shuangchenglu 803nong11hao1602A-1609shi, baoshanqu,
shanghai 200000 P.R. China

E-mail: support@vevor.com

Imported to AUS: SIHAO PTY LTD. 1 ROKEVA STREETEASTWOOD
NSW 2122 Australia

Imported to USA: Sanven Technology Ltd. Suite 250, 9166 Anaheim
Place, Rancho Cucamonga, CA 91730

EC REP: E-CrossStu GmbH.

Mainzer Landstr.69, 60329 Frankfurt am Main.

e-crossstu@outlook.com +49 69332967674

UK REP: YH CONSULTING LIMITED.

C/O YH Consulting Limited Office 147, Centurion House, London Road,
Staines-upon-Thames, Surrey, TW18 4AX

H2YHUK@gmail.com +44 07514-677868



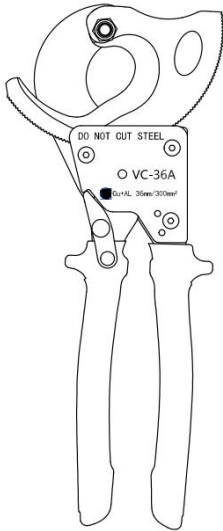
VEVOR

Upgrade · The Home Creator Way

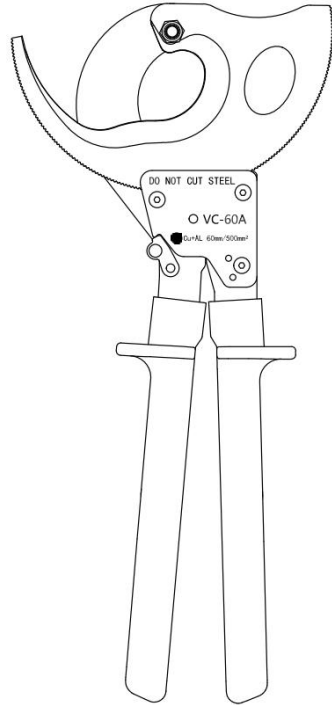
CORTADOR DE CABLES

MODELO: VC-36A/VC-60A

MODELO: VC-36A/VC-60A



VC-36A



VC-60A

Estas son las instrucciones originales; lea atentamente todas las instrucciones del manual antes de utilizarlo. VEVOR se reserva el derecho de interpretar este manual de usuario. La apariencia del producto dependerá del producto que haya recibido. Le rogamos que nos disculpe si no le informamos de nuevo si hay actualizaciones tecnológicas o de software en nuestro producto.



Advertencia: Para reducir el riesgo de lesiones, el usuario debe leer atentamente el manual de instrucciones.



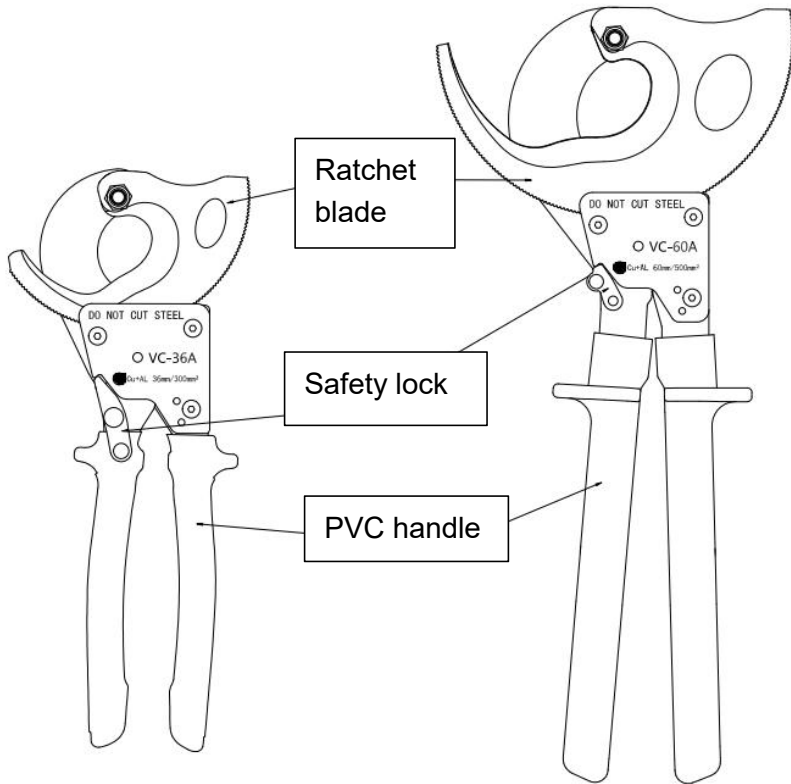
Este producto está sujeto a la Directiva Europea 2012/19/CE. El símbolo de un contenedor de basura tachado indica que el producto requiere recogida selectiva de residuos en la Unión Europea. Esto aplica al producto y a todos los accesorios marcados con este símbolo. Los productos marcados con este símbolo no pueden desecharse con la basura doméstica normal, sino que deben llevarse a un punto de recogida para el reciclaje de aparatos eléctricos y electrónicos.

- **¡ADVERTENCIA!**
- **1. Antes de utilizar este producto, lea atentamente las instrucciones y comprenda las especificaciones.**
- **2. Desconecte la fuente de alimentación antes de trabajar si el cableado está cortado.**
- **3. Inspeccione las cuchillas antes de cada uso; no las utilice si están dañadas. Si están flojas, apriételas a tiempo para evitar dañar el filo.**
- **4. Mantener fuera del alcance de los niños.**
- **5. Al utilizar este producto, asegúrese de usar equipo de protección personal, como guantes y gafas protectoras, para evitar lesiones accidentales.**
- **6. Al utilizar este producto, preste atención a mantener las mordazas limpias y lubricadas para prolongar la vida útil.**
- **7. No utilice este producto para cortar objetos que estén fuera de su alcance.**
- **8. Al utilizar este producto, no coloque los dedos ni otros objetos en las mordazas para evitar lesiones.**
- **9. No utilice un cortador de pernos en lugar de un martillo para golpear.**

CORTADOR DE CABLES CON TRINQUETE

- Corte para cables CU/AL
- Cómoda palanca de liberación rápida
- Ahorre mano de obra con el diseño de trinquete
- Corte fácil con hoja de forja .

| Modelo N° | Rango de corte |
|-----------|--|
| VC-36A | de 300 mm ² (AWG 600 MCM) máx. |
| VC-60A | de 500 mm ² (AWG 1000 MCM) máx. |



Fabricante: Shanghaimuxinmuyeyouxiangongsi

Dirección: Shuangchenglu 803nong11hao1602A-1609shi, baoshanqu, Shanghai 200000 República Popular China

Correo electrónico: support@vevor.com

Importado a AUS: SIHAO PTY LTD. 1 ROKEVA STREET EASTWOOD NSW 2122 Australia

Importado a EE. UU.: Sanven Technology Ltd. Suite 250, 9166 Anaheim Lugar, Rancho Cucamonga, CA 91730

REPRESENTANTE CE: E-CrossStu GmbH.

Mainzer Landstr.69, 60329 Fráncfort del Meno.

e-crossstu@outlook.com +49 69332967674

REPRESENTANTE DEL REINO UNIDO: YH CONSULTING LIMITED.

C/O YH Consulting Limited Oficina 147, Centurion House, London Road,
Staines-upon-Thames, Surrey, TW18 4AX

H2YHUK@gmail.com +44 07514-677868



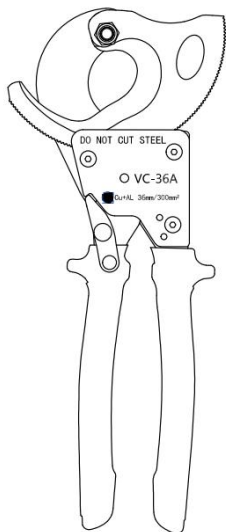
VEVOR

Upgrade · The Home Creator Way

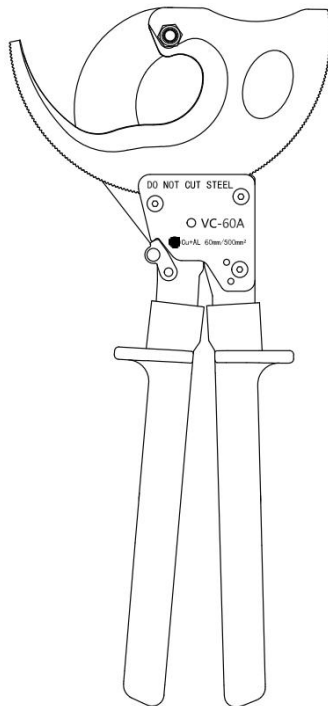
KABELKAPPARE

MODELL: VC-36A/VC-60A

MODELL: VC-36A/VC-60A





VC-36A



VC-60A

Detta är originalinstruktionerna, vänligen läs alla instruktioner noggrant innan du använder produkten. VEVOR förbehåller sig en tydlig tolkning av vår användarmanual. Produktens utseende ska vara beroende av den produkt du mottagit. Vi ber om ursäkt för att vi inte kommer att informera dig igen om det finns några teknik- eller programuppdateringar för vår produkt.

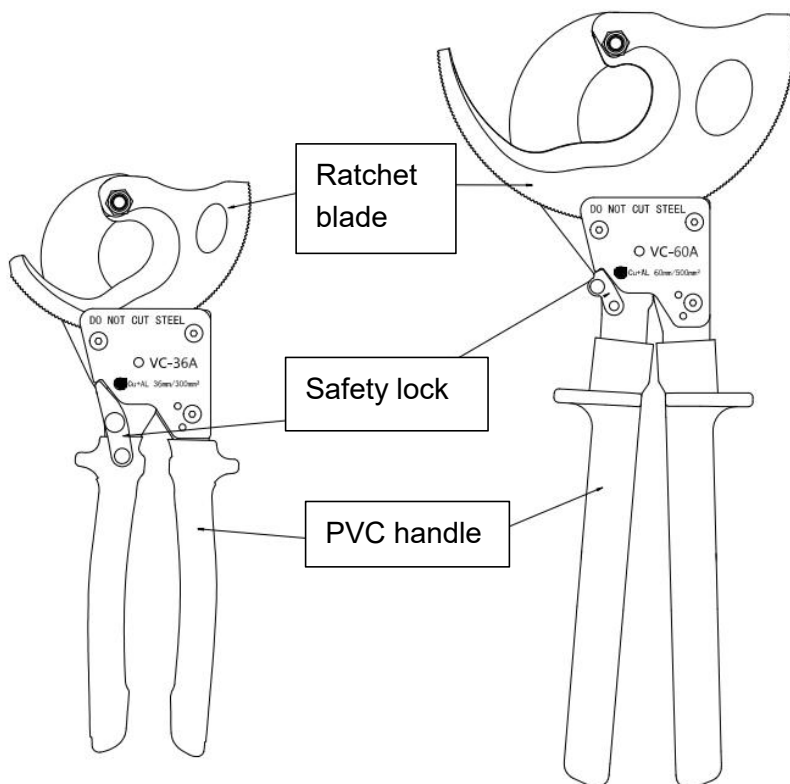
| | |
|---|---|
|  | <p>Varning – För att minska risken för skador måste användaren läsa instruktionsmanualen noggrant.</p> |
|  | <p>Denna produkt omfattas av bestämmelserna i EU-direktiv 2012/19/EG. Symbolen som visar en överstruken soptunna indikerar att produkten kräver separat sophämtning inom Europeiska unionen. Detta gäller produkten och alla tillbehör som är märkta med denna symbol. Produkter som är märkta som sådana får inte kasseras med vanligt hushållsavfall, utan måste lämnas till en samlingsplats för återvinning av elektriska och elektroniska apparater.</p> |

- **WARNING!**
- 1. Läs instruktionerna noggrant och förstå specifikationerna innan du använder produkten.
- 2. Koppla bort strömförsörjningen före arbete om kablarna har gått av.
- 3. Kontrollera före varje användning; använd inte om de är skadade. Om de är lösa, dra åt dem i tid för att undvika skador på skäreggen;
- 4. Förvaras utom räckhåll för barn.
- 5. När du använder denna produkt, var noga med att bära personlig skyddsutrustning såsom skyddshandskar och skyddsglasögon för att förhindra oavsiktliga skador.
- 6. Var noga med att hålla käftarna rena och smorda när du använder produkten för att förlänga livslängden.
- 7. Använd inte denna produkt för föremål som skärs bortom dess räckvidd.
- 8. För att undvika skador, stick inte in fingrarna eller andra föremål i käkarna när du använder produkten.
- 9. Använd inte bultsaxen istället för en hammare för att slå

Spärrkabelklippare

- **Kapning för CU/AL-kablar**
- **Bekväm snabbutlösningsspak**
- **Spara arbete med spärrhakedesign**
- **med smidesblad**

| Modellnr. | Skärområde |
|-----------|---|
| VC-36A | 300 mm ² (AWG 600 MCM) Max. Cu/Al-kabel |
| VC-60A | 500 mm ² (AWG 1000 MCM) Max. Cu/Al-kabel |



Tillverkare: Shanghaimuxinmuyeyouxiangongsi

Address: Shuangchenglu 803nong11hao1602A-1609shi, baoshanqu,
Shanghai 200000 Folkrepubliken Kina

E-post: support@vevor.com

Importerad till Australien: SIHAO PTY LTD. 1 ROKEVA
STREETEASTWOOD

NSW 2122 Australien

Importerad till USA: Sanven Technology Ltd. Suite 250, 9166 Anaheim
Plats, Rancho Cucamonga, Kalifornien 91730

EU-representant: E-CrossStu GmbH.

Mainzer Landstr.69, 60329 Frankfurt am Main.

e-crossstu@outlook.com +49 69332967674

REPRESENTANT FÖR STORBRIANNIEN: YH CONSULTING LIMITED.

C/O YH Consulting Limited Kontor 147, Centurion House, London Road,
Staines-upon-Thames, Surrey, TW18 4AX

H2YHUK@gmail.com +44 07514-677868



VEVOR

Upgrade · The Home Creator Way

KABELSNIJDER

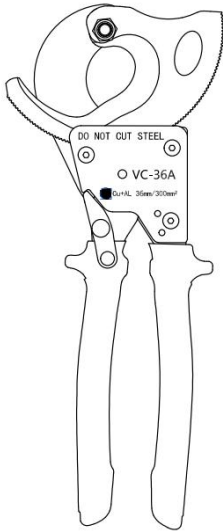
MODEL: VC-36A/VC-60A

VEVOR

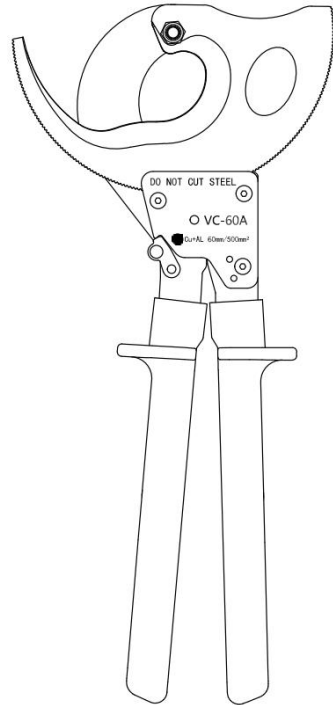
Upgrade · The Home Creator Way

CABLE CUTTER

MODEL: VC-36A/VC-60A



VC-36A



VC-60A

Dit is de originele handleiding. Lees alle instructies in de handleiding zorgvuldig door voordat u het product in gebruik neemt. VEVOR behoudt zich het recht voor om de gebruikershandleiding anders te interpreteren. Het uiterlijk van het product kan afwijken van het product dat u ontvangt. Wij zullen u niet opnieuw informeren over eventuele technologische of software-updates voor ons product.



Waarschuwing: Om het risico op letsel te verminderen, dient de gebruiker de gebruiksaanwijzing zorgvuldig te lezen.



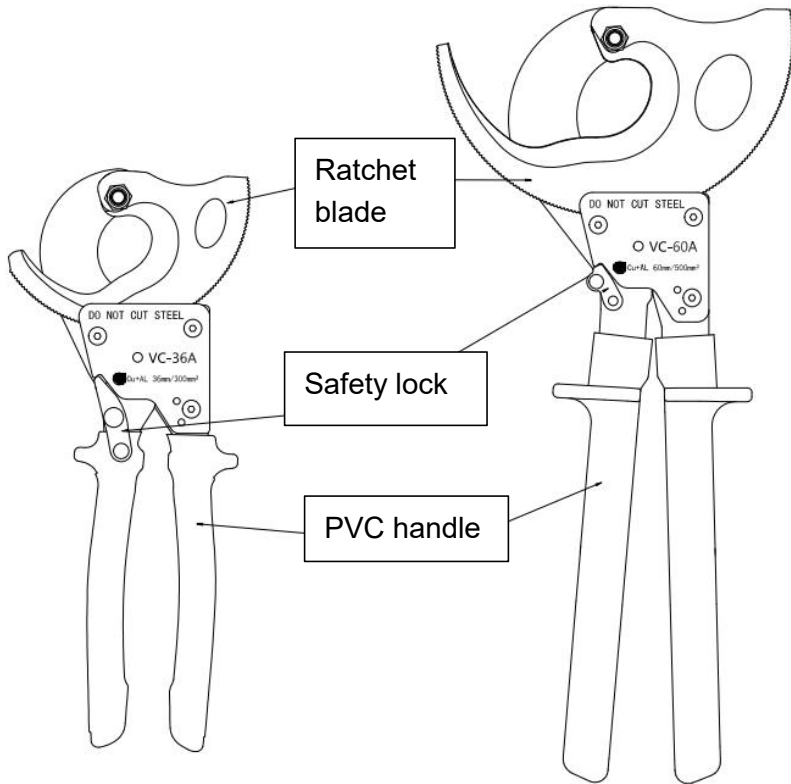
Dit product valt onder de bepalingen van de Europese Richtlijn 2012/19/EC. Het symbool met een doorgestreepte afvalcontainer geeft aan dat dit product in de Europese Unie apart moet worden ingezameld. Dit geldt voor het product en alle accessoires die met dit symbool zijn gemarkeerd. Producten die zo zijn gemarkeerd, mogen niet bij het normale huisvuil worden weggegooid, maar moeten worden ingeleverd bij een inzamelpunt voor de recycling van elektrische en elektronische apparaten.

- **WAARSCHUWING!**
- **1. Lees voor gebruik van dit product de instructies zorgvuldig door en zorg dat u de specificaties begrijpt.**
- **2. Schakel de stroomtoevoer uit voordat u aan de slag gaat als u de bedrading hebt doorgesneden.**
- **3. Controleer vóór elk gebruik; gebruik ze niet als ze beschadigd zijn. Als ze loszitten, draai ze dan tijdig vast om beschadiging van de snijkant te voorkomen;**
- **4. Buiten het bereik van kinderen houden.**
- **5. Draag bij gebruik van dit product persoonlijke beschermingsmiddelen zoals beschermende handschoenen en een veiligheidsbril om ongelukken te voorkomen.**
- **6. Let er bij gebruik van dit product op dat de klemmen schoon en gesmeerd blijven om de levensduur te verlengen.**
- **7. Gebruik dit product niet voor het snijden van objecten die buiten het bereik van dit product vallen.**
- **8. Steek bij gebruik van dit product geen vingers of andere voorwerpen in de klemmen om letsel te voorkomen.**
- **9. Gebruik de kop van een boutensnijder niet in plaats van een hamer om te slaan.**

KABELSNIJDER MET RATEL

- Op maat snijden voor CU/AL-kabels
- Handige snelontgrendelingshendel
- Bespaar arbeid met het ratelmechanisme.
- Gemakkelijk snijden met gesmeed mes .

| Modelnr. | Snijbereik |
|----------|---|
| VC-36A | 300 mm ² (AWG 600 MCM) Max. Cu/Al-kabel |
| VC-60A | 500 mm ² (AWG 1000 MCM) Max. Cu/Al-kabel |



Fabrikant: Shanghaimuxinmuyeyouxiangongsi

Adres: Shuangchenglu 803nong11hao1602A-1609shi, baoshanqu, Shanghai 200000 Volksrepubliek China

E-mail: support@vevor.com

Geïmporteerd naar Australië: SIHAO PTY LTD. 1 ROKEVA STREET EASTWOOD

NSW 2122 Australië

Geïmporteerd naar de VS: Sanven Technology Ltd. Suite 250, 9166 Anaheim

Plaats, Rancho Cucamonga, CA 91730

EC-vertegenwoordiger: E-CrossStu GmbH.

Mainzer Landstr.69, 60329 Frankfurt am Main.

e-crossstu@outlook.com +49 69332967674

Vertegenwoordiger in het VK: YH CONSULTING LIMITED.

T.a.v. YH Consulting Limited, Kantoor 147, Centurion House, London Road,

Staines-upon-Thames, Surrey, TW18 4AX

H2YHUK@gmail.com +44 07514-677868



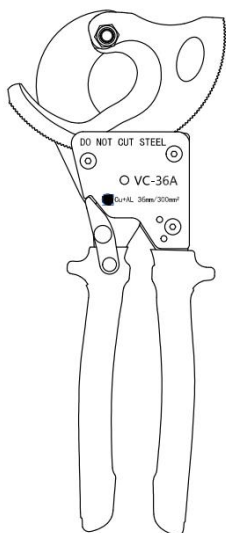
VEVOR

Upgrade · The Home Creator Way

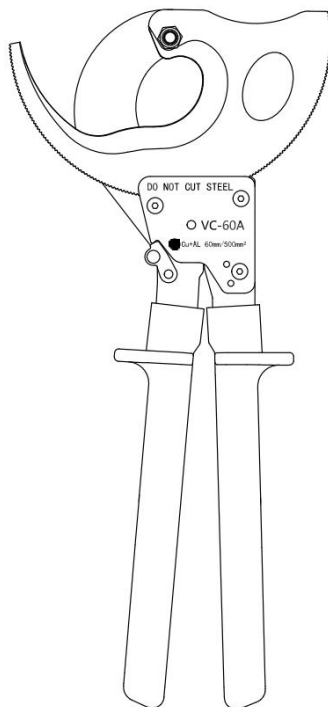
COUPE-CÂBLES

MODÈLE : VC-36A/VC-60A

MODÈLE : VC-36A/VC-60A





VC-36A



VC-60A

Voici le mode d'emploi original. Veuillez lire attentivement toutes les instructions du manuel avant utilisation. VEVOR se réserve le droit d'interpréter ce manuel à sa guise. L'apparence du produit que vous recevrez peut différer. Nous vous prions de nous excuser si nous ne vous informons pas des mises à jour techniques ou logicielles concernant notre produit.

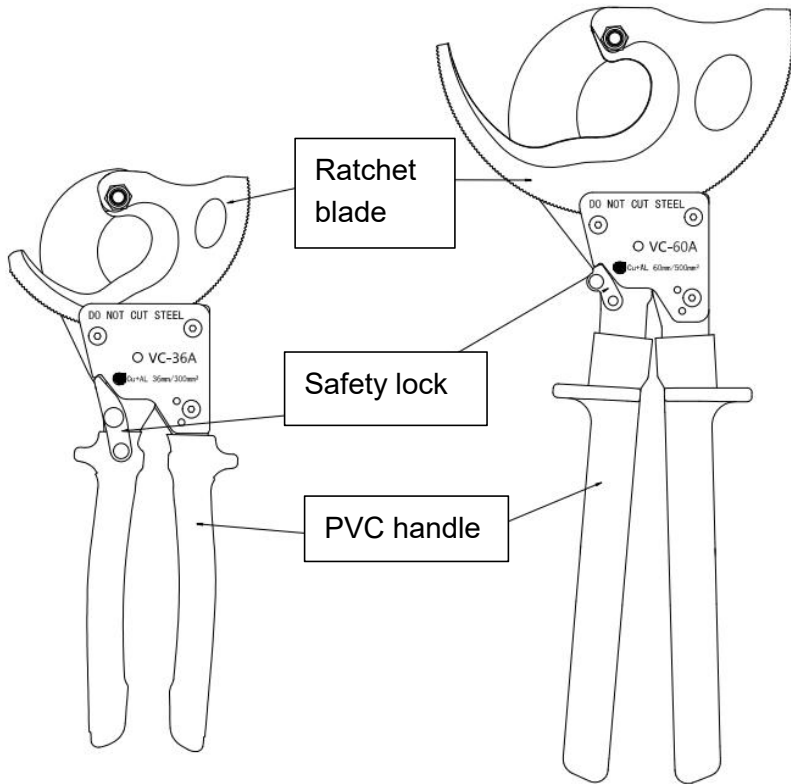
| | |
|---|---|
|  | <p>Avertissement – Afin de réduire les risques de blessure, l'utilisateur doit lire attentivement le manuel d'instructions.</p> |
|  | <p>Ce produit est soumis aux dispositions de la directive européenne 2012/19/CE. Le symbole représentant une poubelle barrée indique que le produit doit être collecté séparément des déchets ménagers dans l'Union européenne. Ceci s'applique au produit et à tous les accessoires portant ce symbole. Les produits ainsi marqués ne doivent pas être jetés avec les ordures ménagères ordinaires, mais doivent être déposés dans un point de collecte pour le recyclage des appareils électriques et électroniques (EEED).</p> |

- **AVERTISSEMENT!**
- **1. Avant d'utiliser ce produit, veuillez lire attentivement les instructions et comprendre les spécifications.**
- **2. Débranchez l'alimentation électrique avant de travailler si le câblage est coupé.**
- **3. Inspectez avant chaque utilisation ; ne pas utiliser si endommagé. S'ils sont desserrés, resserrez-les rapidement pour éviter d'endommager le tranchant ;**
- **4. Tenir hors de portée des enfants.**
- **5. Lors de l'utilisation de ce produit, veillez à porter un équipement de protection individuelle tel que des gants et des lunettes de protection afin d'éviter les blessures accidentelles.**
- **6. Lors de l'utilisation de ce produit, veillez à maintenir les mâchoires propres et lubrifiées afin de prolonger sa durée de vie.**
- **7. Ne pas utiliser ce produit pour des objets coupés au-delà de sa plage de fonctionnement.**
- **8. Lors de l'utilisation de ce produit, ne mettez pas vos doigts ou d'autres objets dans les mâchoires pour éviter les blessures.**
- **9. Veuillez ne pas utiliser de coupe-boulons à la place d'un marteau pour frapper.**

COUPE-CÂBLES À CLIQUET

- Découpe pour câbles CU/AL
- Levier de déverrouillage rapide pratique
- Réduisez les coûts de main-d'œuvre grâce à la conception à cliquet.
- Coupe facile avec une lame forgée e

| Numéro de modèle | Gamme de coupe |
|------------------|--|
| VC-36A | Câble Cu/Al de section maximale de 300 mm ² (AWG 600 MCM). |
| VC-60A | Câble Cu/Al de section maximale de 500 mm ² (AWG 1000 MCM). |



Fabricant : Shanghai muxin muyeyouxiangongsi

Adresse : Shuangchenglu 803nong11hao1602A-1609shi, baoshanqu, Shanghai 200000 République populaire de Chine

Courriel : support@vevor.com

Importé en Australie : SIHAO PTY LTD. 1 ROKEVA
STREETEASTWOOD

NSW 2122 Australie

Importé aux États-Unis : Sanven Technology Ltd., Suite 250, 9166
Anaheim

Rancho Cucamonga, CA 91730

Représentant CE : E-CrossStu GmbH.

Mainzer Landstr.69, 60329 Francfort-sur-le-Main.

e-crossstu@outlook.com +49 69332967674

REPRÉSENTANT AU ROYAUME-UNI : YH CONSULTING LIMITED.

À l'attention de YH Consulting Limited, Bureau 147, Centurion House,

London Road, Staines-upon-Thames, Surrey, TW18 4AX

H2YHUK@gmail.com +44 07514-677868



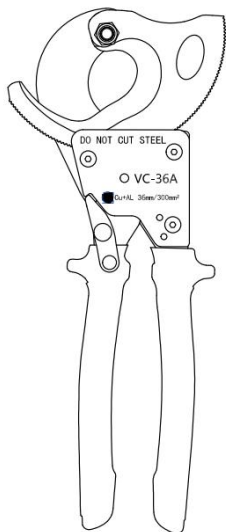
VEVOR

Upgrade · The Home Creator Way

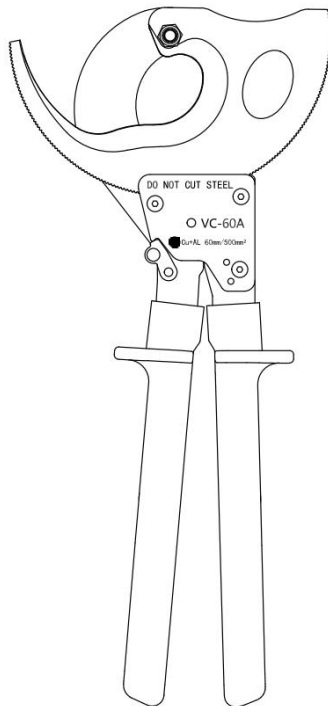
Kabelschneider

MODELL: VC-36A/VC-60A

MODELL: VC-36A/VC-60A



VC-36A



VC-60A

Dies ist die Originalanleitung. Bitte lesen Sie die gesamte Bedienungsanleitung vor der Inbetriebnahme sorgfältig durch. VEVOR behält sich die Auslegung der Bedienungsanleitung vor. Das Aussehen des Produkts kann von dem gelieferten Produkt abweichen. Wir bitten um Verständnis, dass wir Sie nicht erneut über etwaige Technologie- oder Software-Updates informieren werden .



Warnung – Um das Verletzungsrisiko zu verringern, muss der Benutzer die Bedienungsanleitung sorgfältig lesen.



Dieses Produkt unterliegt den Bestimmungen der europäischen Richtlinie 2012/19/EG. Das Symbol einer durchgestrichenen Mülltonne weist darauf hin, dass das Produkt in der Europäischen Union separat entsorgt werden muss. Dies gilt für das Produkt und sämtliches Zubehör, das mit diesem Symbol gekennzeichnet ist. Produkte dieser Art dürfen nicht im normalen Hausmüll entsorgt werden, sondern müssen zu einer Sammelstelle für das Recycling von Elektro- und Elektronikgeräten gebracht werden.

- **WARNUNG!**
- **1. Bitte lesen Sie vor der Verwendung dieses Produkts die Anweisungen sorgfältig durch und machen Sie sich mit den Spezifikationen vertraut.**
- **2. Bei beschädigten Kabeln die Stromversorgung vor Beginn der Arbeiten unterbrechen.**
- **3. Vor jedem Gebrauch prüfen; bei Beschädigung nicht verwenden. Falls sie locker sind, rechtzeitig festziehen, um Beschädigungen der Schneide zu vermeiden;**
- **4. Von Kindern fernhalten.**
- **5. Tragen Sie bei der Verwendung dieses Produkts unbedingt persönliche Schutzausrüstung wie Schutzhandschuhe und Schutzbrille, um versehentliche Verletzungen zu vermeiden.**
- **6. Achten Sie bei der Verwendung dieses Produkts darauf, die Backen sauber und geschmiert zu halten, um die Lebensdauer zu verlängern.**
- **7. Verwenden Sie dieses Produkt nicht für Objekte, die außerhalb seines Schneidebereichs geschnitten werden.**
- **8. Um Verletzungen zu vermeiden, sollten Sie bei der Verwendung dieses Produkts weder Ihre Finger noch andere Gegenstände in die**

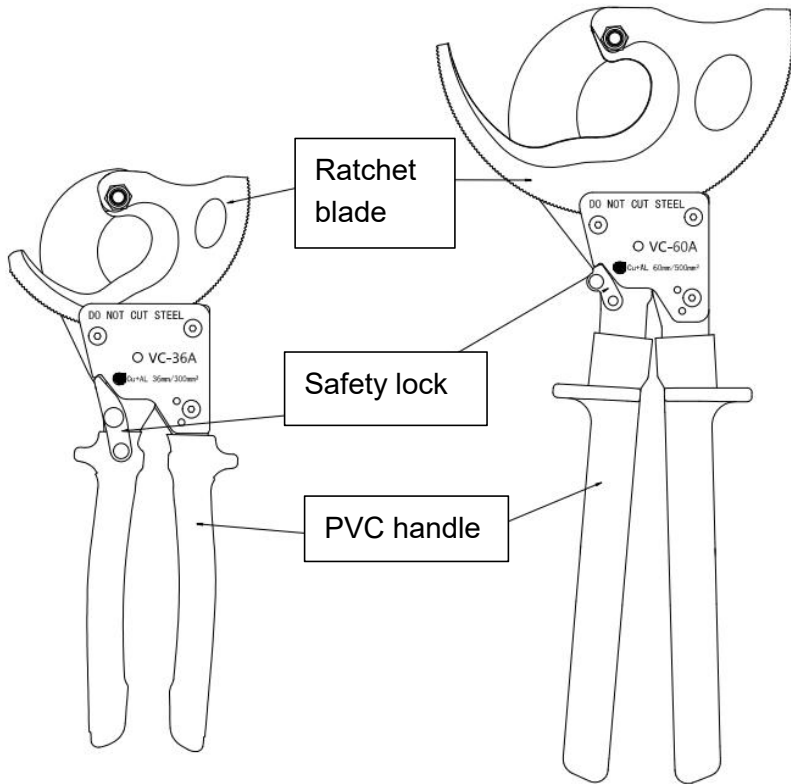
Backen einführen.

- 9. Bitte verwenden Sie zum Schlagen keinen Bolzenschneiderkopf anstelle eines Hammers.

Ratschenkabelschneider

- Zuschnitt für CU/AL-Kabel
- Praktischer Schnellverschlusshebel
- Ratschenkonstruktion sparen
- mit Schmiedeklinge

| Modellnr. | Schneidbereich |
|-----------|---|
| VC-36A | 300 mm ² (AWG 600 MCM) Max. Cu/Al-Kabel |
| VC-60A | 500 mm ² (AWG 1000 MCM) Max. Cu/Al-Kabel |



Hersteller: Shanghaimuxinmuyeyouxiangongsi

Adresse: Shuangchenglu 803nong11hao1602A-1609shi, baoshanqu, Shanghai 200000 Volksrepublik China

E-Mail: support@vevor.com

Importiert nach Australien: SIHAO PTY LTD. 1 ROKEVA STREET, EASTWOOD

NSW 2122 Australien

Importiert in die USA: Sanven Technology Ltd. Suite 250, 9166 Anaheim Ort, Rancho Cucamonga, CA 91730

EG-Vertreter: E-CrossStu GmbH.

Mainzer Landstr.69, 60329 Frankfurt am Main.

e-crossstu@outlook.com +49 69332967674

Vertretung in Großbritannien: YH CONSULTING LIMITED.

C/O YH Consulting Limited, Büro 147, Centurion House, London Road,

Staines-upon-Thames, Surrey, TW18 4AX

H2YHUK@gmail.com +44 07514-677868



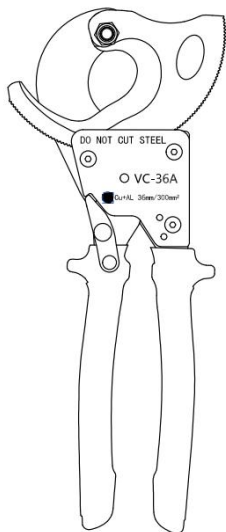
VEVOR

Upgrade · The Home Creator Way

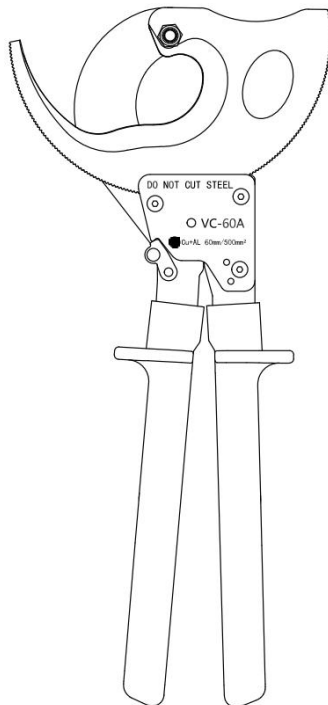
OBCINACZ DO KABLI

MODELE: VC-36A/VC-60A

MODELE: VC-36A/VC-60A



VC-36A



VC-60A

To jest oryginalna instrukcja obsługi. Przed użyciem prosimy o dokładne zapoznanie się z treścią instrukcji. Firma VEVOR zastrzega sobie prawo do jednoznacznej interpretacji niniejszej instrukcji obsługi. Wygląd produktu zależy od stanu, w jakim go otrzymali Państwo. Prosimy o wyrozumiałość, ale nie będziemy Państwa ponownie informować o aktualizacjach technologicznych lub oprogramowania naszego produktu.



Ostrzeżenie: Aby zminimalizować ryzyko obrażeń, użytkownik powinien uważnie przeczytać instrukcję obsługi.



Niniejszy produkt podlega przepisom Dyrektywy Europejskiej 2012/19/WE. Symbol przedstawiający przekreślony kosz na śmieci na kółkach oznacza, że produkt wymaga selektywnej zbiórki odpadów w Unii Europejskiej. Dotyczy to produktu i wszystkich akcesoriów oznaczonych tym symbolem.

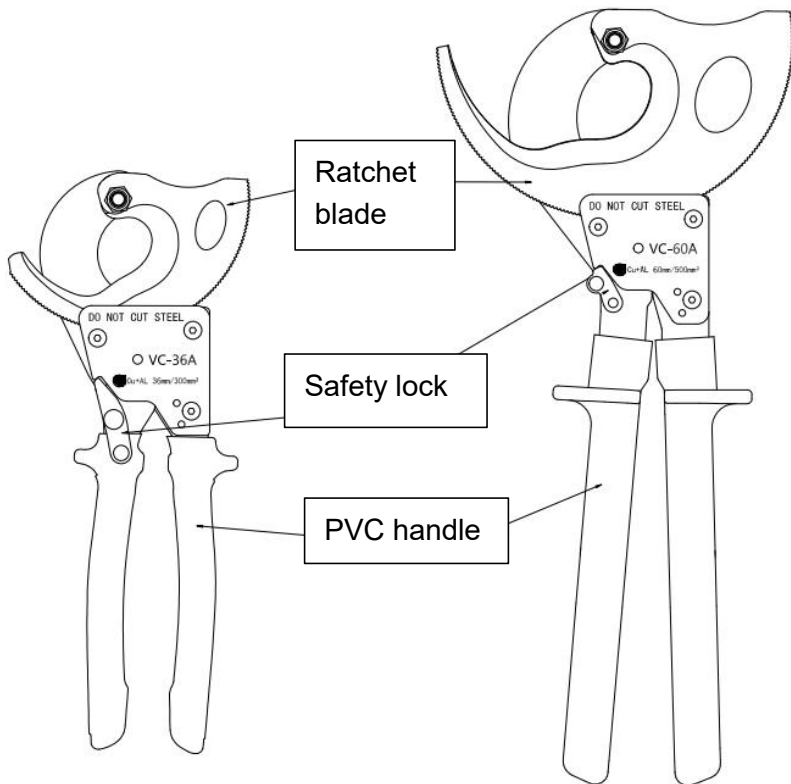
Produktów oznaczonych tym symbolem nie można wyrzucać razem z normalnymi odpadami domowymi, lecz należy je dostarczyć do punktu zbiórki urządzeń elektrycznych i elektronicznych przeznaczonych do recyklingu.

- **OSTRZEŻENIE!**
- 1. Przed użyciem produktu należy uważnie przeczytać instrukcję i zrozumieć specyfikację.
- 2. Przed rozpoczęciem pracy należy odłączyć zasilanie, jeśli nastąpiło przecięcie okablowania.
- 3. Przed każdym użyciem sprawdź i nie używaj, jeśli są uszkodzone. Jeśli są luźne, dokręć je na czas, aby uniknąć uszkodzenia ostrza.
- 4. Trzymać poza zasięgiem dzieci.
- 5. Podczas stosowania tego produktu należy nosić środki ochrony osobistej, takie jak rękawice ochronne i okulary ochronne, aby zapobiec przypadkowym obrażeniom.
- 6. Podczas używania tego produktu należy pamiętać o utrzymaniu szczęk w czystości i ich nasmarowaniu, aby przedłużyć ich żywotność.
- 7. Nie należy używać tego produktu do cięcia obiektów poza jego zasięgiem.
- 8. Podczas używania tego produktu nie wkładaj palców ani innych przedmiotów do szczęk, aby uniknąć obrażeń.
- 9. Nie używaj głowicy tnącej do śrub zamiast młotka do uderzania

Obcinak do kabli z zapadką

- Cięcie kabli CU/AL
- Wygodna dźwignia szybkiego zwalniania
- Oszczędzaj pracę dzięki konstrukcji zapadkowej
- Łatwe cięcie za pomocą ostrza kutego

| Numer modelu | Zakres cięcia |
|--------------|--|
| VC-36A | Maks. 300 mm ² (AWG 600 MCM) kabel Cu/Al |
| VC-60A | Maks. 500 mm ² (AWG 1000 MCM) Kabel Cu/Al |



Producent: Shanghai muxinmuyeyouxiangongsi

Adres: Shuangchenglu 803nong11hao1602A-1609shi, baoshanqu, Szanghaj 200000 P .R. Chiny

Adres e-mail: support@vevor.com

Importowane do AUS: SIHAO PTY LTD. 1 ROKEVA
STREETEASTWOOD

NSW 2122 Australia

Importowane do USA: Sanven Technology Ltd. Suite 250, 9166 Anaheim
Miejsce, Rancho Cucamonga, CA 91730

Przedstawiciel WE: E-CrossStu GmbH.

Mainzer Landstr.69, 60329 Frankfurt nad Menem.

e-crossstu@outlook.com +49 69332967674

PRZEDSTAWICIEL W WIELKIEJ BRYTANII: YH CONSULTING LIMITED.

C/O YH Consulting Limited Biuro 147, Centurion House, London Road,

Staines-upon-Thames, Surrey, TW18 4AX

H2YHUK@gmail.com +44 07514-677868



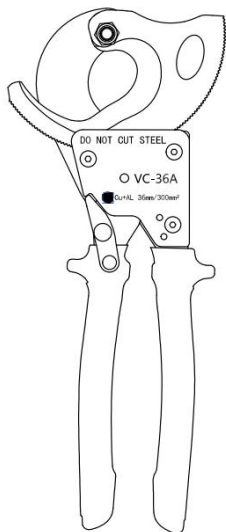
VEVOR

Upgrade · The Home Creator Way

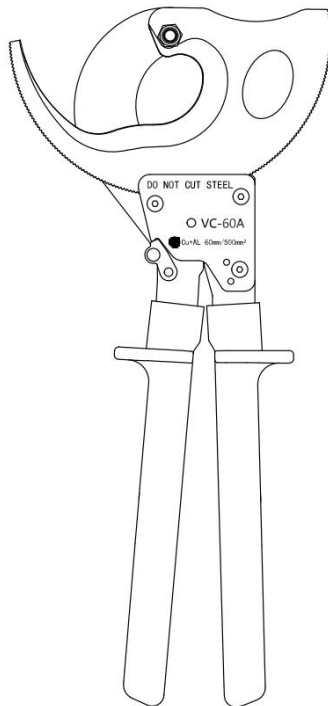
TAGLIACAVI

MODELLO: VC-36A/VC-60A

MODELLO: VC-36A/VC-60A





VC-36A



VC-60A

Queste sono le istruzioni originali, si prega di leggere attentamente tutte le istruzioni del manuale prima dell'uso. VEVOR si riserva la piena interpretazione del proprio manuale utente. L'aspetto del prodotto dipenderà dal prodotto ricevuto. Vi preghiamo di non informarvi più in caso di aggiornamenti tecnologici o software sul nostro prodotto.

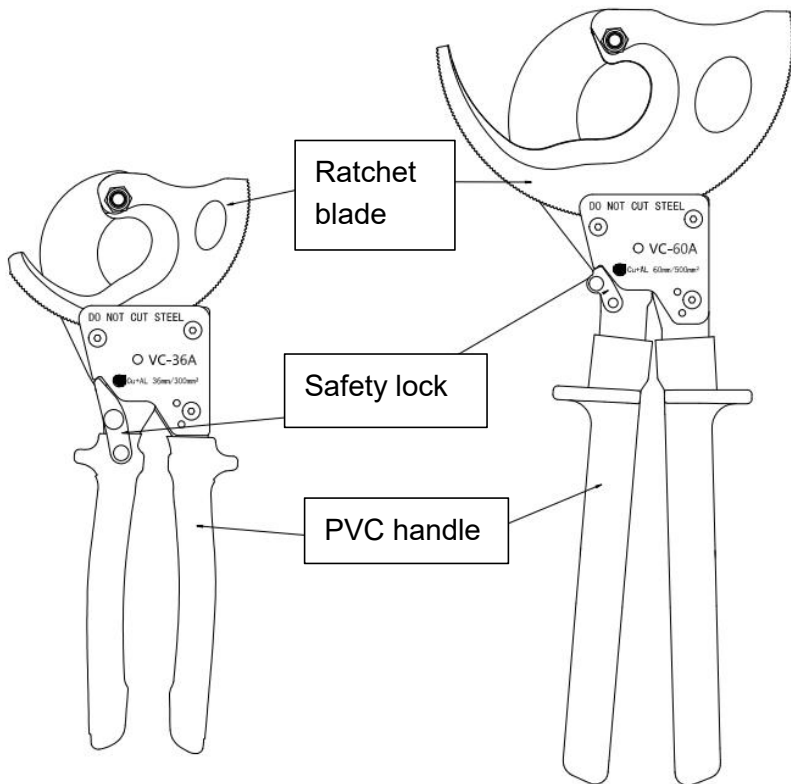
| | |
|---|---|
|  | <p>Avvertenza: per ridurre il rischio di lesioni, l'utente deve leggere attentamente il manuale di istruzioni.</p> |
|  | <p>Questo prodotto è soggetto alle disposizioni della Direttiva Europea 2012/19/CE. Il simbolo raffigurante un bidone della spazzatura barrato indica che il prodotto richiede la raccolta differenziata nell'Unione Europea. Questo vale per il prodotto e tutti gli accessori contrassegnati da questo simbolo. I prodotti contrassegnati come tali non possono essere smaltiti con i normali rifiuti domestici, ma devono essere conferiti presso un punto di raccolta per il riciclaggio di apparecchiature elettriche ed elettroniche.</p> |

- **AVVERTIMENTO!**
- **1. Prima di utilizzare questo prodotto, leggere attentamente le istruzioni e comprendere le specifiche.**
- **2. Scollegare l'alimentazione prima di lavorare se il cablaggio è tagliato.**
- **3. Ispezionare prima di ogni utilizzo; non utilizzare se danneggiati. Se sono allentati, stringerli per tempo per evitare danni al filo tagliente;**
- **4. Tenere lontano dalla portata dei bambini.**
- **5. Quando si utilizza questo prodotto, assicurarsi di indossare dispositivi di protezione individuale come guanti e occhiali protettivi per evitare lesioni accidentali.**
- **6. Quando si utilizza questo prodotto, prestare attenzione a mantenere le ganasce pulite e lubrificate per prolungarne la durata.**
- **7. Non utilizzare questo prodotto per tagliare oggetti oltre il suo raggio d'azione.**
- **8. Quando si utilizza questo prodotto, non inserire le dita o altri oggetti nelle ganasce per evitare lesioni.**
- **9. Si prega di non utilizzare la testa del tronchese al posto del martello per colpire**

TRONCHESINO PER CAVI A CRICCHETTO

- Taglio per cavi CU/AL
- Comoda leva di sgancio rapido
- Risparmia manodopera con il design a cricchetto
- Taglio facile con lama forgiata e

| Modello n. | Gamma di taglio |
|------------|------------------------------------|
| VC-36A | 300 mm ² (AWG 600 MCM) |
| VC-60A | 500 mm ² (AWG 1000 MCM) |



Produttore: Shanghaimuxinmuyeyouxiangongsi

Indirizzo: Shuangchenglu 803nong11hao1602A-1609shi, baoshanqu, Shanghai 200000 Repubblica Popolare Cinese

E-mail: support@vevor.com

Importato in AUS: SIHAO PTY LTD. 1 ROKEVA STREET EASTWOOD
Nuovo Galles del Sud 2122 Australia

Importato negli USA: Sanven Technology Ltd. Suite 250, 9166 Anaheim
Luogo, Rancho Cucamonga, CA 91730

RAPPRESENTANTE CE: E-CrossStu GmbH.

Mainzer Landstr.69, 60329 Francoforte sul Meno.

e-crossstu@outlook.com +49 69332967674

RAPPRESENTANTE DEL REGNO UNITO: YH CONSULTING LIMITED.

C/O YH Consulting Limited Ufficio 147, Centurion House, London Road,

Staines-upon-Thames, Surrey, TW18 4AX

H2YHUK@gmail.com +44 07514-677868

