

VEVOR

Affordable. Reliable. Home Improvement.

FLOOD BARRIER

**MODEL:YH830*430、YHT1530*210、YH1530*210、YH3050*210、
YHT830*430、YH5230*210**

VEVOR

Affordable. Reliable. Home Improvement.

FLOOD BARRIER

**MODEL: YH830*430、YHT1530*210、YH1530*210、YH3050*210、
YHT830*430、YH5230*210**



Scan the QR code to learn how to activate the flood barrier.

This is the original instruction, please read all manual instructions carefully before operating. VEVOR reserves a clear interpretation of our user manual. The appearance of the product shall be subject to the product you received. Please forgive us that we won't inform you again if there are any technology or software updates on our product.



SAFETY INSTRUCTIONS

WARNING:

Read this material before using this product. Failure to do so may result in serious injury.

Precautions:

1. Flood barriers need to be stored or used away from sharp and sharp objects.
2. Flood barriers need to be stored in a cool and dry place, not in high temperature or sunlight.
3. Shake before use so that the absorbent is evenly distributed throughout the product.
4. Use with Fresh water only. NOT intended to be used around Salt, Calcium, Lime or Chlorine.
5. The product may not be a solution for all situations.

 NO TRAMPLING	The product contains gel particles, do not step on it.
 WARNING	This product is recommended for single use.

PRODUCT DESCRIPTION

- Contain a super absorbent that expands & gels water.
- Gelled water creates a barrier to divert flooding.
- Once activated, a small amount of gel may be visible near stitching, it's normal.
- It will gradually break down over time. This decomposition process will form the viscous substance that you feel. Just clean or wipe it off. Safe, Non-Hazardous & Non-Toxic.
- Lay Barriers in position with wider stitched area facing oncoming water.
- If high wind, place a rock on each end to prevent movement.
- If high water is expected, pre-soak & stack Barriers.
- Barriers should be stacked higher than water level for stability and to prevent them from floating away.
- When using in the winter/snowfall season, please make sure to fully activate it before the temperature drops to the freezing point, so that it can provide the best protection when the snow melts. We do not recommend moving them while they are frozen to avoid tearing and damage. Contents may freeze in cold temperatures - leave in position to prevent damage.

Model	Material	Product Size(mm)	N.W.
YH830*430	Non-woven black	830*430mm	1.9kg
YHT1530*210		1530*210mm	4.19kg
YH1530*210		1530*210mm	1.32kg
YH3050*210		3050*210mm	5.2kg
YHT830*430		830*430mm	3.9kg
YH5230*210		5230*210mm	8.5kg

PART LIST

YH830*430

Parts Name	specification	Quantity
Waterproof barrier bag	830*430mm	6 pcs

YHT1530*210

Parts Name	specification	Quantity
Waterproof barrier bag	1530*210mm	10 pcs
barrel	276*276*330mm	1 pc

YH1530*210

Parts Name	specification	Quantity
Waterproof barrier bag	1530*210mm	4 pcs

YH3050*210

Parts Name	specification	Quantity
Waterproof barrier bag	3050*210mm	8 pcs

YHT830*430

Parts Name	specification	Quantity
Waterproof barrier bag	830*430mm	10 pcs
barrel	276*276*330mm	1 pc

YH5230*210

Parts Name	specification	Quantity
Waterproof barrier bag	5230*210mm	8 pcs

OPERATING GUIDE

1. Unpack the carton, remove it from the bag, and then place the product on the ground and spread it flat.



2. When the water level is low or the rain is small, the product can be directly placed in the position where water needs to be absorbed and blocked or use water for spraying in advance so that the product can expand naturally.



3. If the water level is high or the water needs to be blocked quickly, the product can be soaked in water in advance to make it expand quickly. In a few minutes they will absorb the water and expand to 3.5 inches (9 cm) high.



4. Finally, lay in the path, stack in a brick or pyramid formation if high volumes of water are expected. Be sure to overlap or push edges closely together to prevent seeping in between.



STORED OPTIONS

- Store in sealed bag for maximum term.
- Store it in a place far away from sharp objects.

DISPOSAL OPTIONS

- Can be disposed of in the trash when no longer needed.
- Polymer contents will degrade with sunlight exposure, pressure and time, leaving an empty pouch that can be thrown in the trash.
- Gelled contents can be cut out of bag & spread on lawn or garden to provide temporary moisture until degradation occurs, typically within a few days.

WARNING: Contents will be very slippery, so keep off of walkways to prevent slip & fall accidents.

Manufacturer: Shanghaimuxinmuyeyouxiangongsi

Address: Shuangchenglu 803nong11hao1602A-1609shi, baoshanqu, shanghai 200000 CN.

Imported to AUS: SIHAO PTY LTD. 1 ROKEVA STREETEASTWOOD NSW 2122 Australia

Imported to USA: Sanven Technology Ltd. Suite 250, 9166 Anaheim Place, Rancho Cucamonga, CA 91730

EC	REP
-----------	------------

E-CrossStu GmbH
Mainzer Landstr.69, 60329 Frankfurt am Main.

UK	REP
-----------	------------

YH CONSULTING LIMITED.
C/O YH Consulting Limited Office 147, Centurion House, London Road, Staines-upon-Thames, Surrey, TW18 4AX



VEVOR

Affordable. Reliable. Home Improvement.

BARRIÈRE ANTI-INONDATION

MODÈLE : YH830*430, YHT1530*210, YH1530*210, YH3050*210,

YHT830*430, YH5230*210

VEVOR

Affordable. Reliable. Home Improvement.

BARRIÈRE ANTI-INONDATION

MODÈLE : YH830*430, YHT1530*210, YH1530*210, YH3050*210,

YHT830*430, YH5230*210



Scannez le code QR pour savoir comment activer la barrière anti-inondation.

Ceci est le mode d'emploi d'origine. Veuillez lire attentivement l'intégralité du manuel avant utilisation. VEVOR se réserve le droit d'interpréter clairement ce manuel d'utilisation. L'apparence du produit dépend du produit que vous avez reçu. Veuillez nous excuser pour les éventuelles mises à jour technologiques ou logicielles.



CONSIGNES DE SÉCURITÉ

AVERTISSEMENT:

Lire ce document avant d'utiliser ce produit. Le non-respect de cette consigne peut entraîner des blessures graves.

Précautions:

1. Les barrières anti-inondation doivent être stockées ou utilisées à l'écart des objets tranchants et coupants.
objets.
2. Les barrières anti-inondation doivent être stockées dans un endroit frais et sec, pas en hauteur.
température ou soleil.
3. Agiter avant utilisation afin que l'absorbant soit uniformément réparti
dans tout le produit.
4. À utiliser uniquement avec de l'eau douce. NE PAS utiliser à proximité de sel, de calcium,
de chaux ou de chlore.
5. Le produit peut ne pas être une solution pour toutes les situations.

 NO TRAMPLING	The product contains gel particles, do not step on it.
 WARNING	This product is recommended for single use.

DESCRIPTION DU PRODUIT

Contient un super absorbant qui se dilate et gélifie l'eau. L'eau gélifiée crée une barrière pour détourner les inondations. Une fois activé, une petite quantité de gel peut être visible près des coutures, c'est normale.

Il se décomposera progressivement au fil du temps. Ce processus de décomposition

Forme la substance visqueuse que vous sentez. Il suffit de la nettoyer ou de l'essuyer. Sûr, non dangereux et non toxique.

Posez les barrières en position avec la zone cousue la plus large face à l'eau qui arrive.

En cas de vent fort, placez une pierre à chaque extrémité pour éviter tout mouvement.

Si l'on prévoit une forte humidité, pré-trempez et empilez les barrières.

Les barrières doivent être empilées plus haut que le niveau de l'eau pour plus de stabilité et pour les empêcher de s'envoler.

Lors de l'utilisation en hiver/saison de chutes de neige, veuillez vous assurer

pour l'activer complètement avant que la température ne descende au point de congélation point, afin qu'il puisse fournir la meilleure protection lorsque le

La neige fond. Nous vous déconseillons de les déplacer pendant qu'ils

sont congelés pour éviter les déchirures et les dommages. Le contenu peut geler par temps froid, laissez-le en place pour éviter tout dommage.

Modèle	Matériel	Taille du produit (mm)	NO
YH830*430	Non-tissé noir	830*430mm	1,9 kg
YHT1530*21 0		1530*210mm	4,19 kg
YH1530*210		1530*210mm	1,32 kg
YH3050*210		3050*210mm	5,2 kg
YHT830*43 0		830*430mm	3,9 kg
YH5230*21 0		5230*210mm	8,5 kg

LISTE DES PIÈCES

YH830*430

Nom des pièces	spécification	Quantité
Sac barrière imperméable	830*430mm	6 pièces

YHT1530*210

Nom des pièces	spécification	Quantité
Sac barrière imperméable	1530*210mm	10 pièces
baril	276*276*330mm	1 pièce

YH1530*210

Nom des pièces	spécification	Quantité
Sac barrière imperméable	1530*210mm	4 pièces

YH3050*210

Nom des pièces	spécification	Quantité
Sac barrière imperméable	3050*210mm	8 pièces

YHT830*430

Nom des pièces	spécification	Quantité
Sac barrière imperméable	830*430mm	10 pièces
baril	276*276*330mm	1 pièce

YH5230*210

Nom des pièces	spécification	Quantité
Sac barrière imperméable	5230*210mm	8 pièces

GUIDE D'UTILISATION

1. Déballez le carton, retirez-le du sac, puis placez le produit sur le sol et l'étaler à plat.



2. Lorsque le niveau d'eau est bas ou que la pluie est faible, le produit peut être directement placé à l'endroit où l'eau doit être absorbée et bloqué ou utiliser de l'eau pour pulvériser à l'avance afin que le produit puisse se dilater naturellement.



3. Si le niveau d'eau est élevé ou si l'eau doit être bloquée rapidement, le produit peut être trempé dans l'eau au préalable pour le faire gonfler rapidement. Dans quelques minutes, ils absorberont l'eau et se dilateront jusqu'à 3,5 pouces (9 cm) de haut.



4. Enfin, disposez-les sur le chemin, empilez-les en forme de brique ou de pyramide si elles sont hautes

Des volumes d'eau importants sont attendus. Veillez à chevaucher ou à pousser les bords étroitement ensemble pour éviter toute infiltration entre les deux.



OPTIONS STOCKÉES

Conserver dans un sac scellé pour une durée maximale.

Ranger-le dans un endroit éloigné des objets tranchants.

OPTIONS D'ÉLIMINATION

Peut être jeté à la poubelle lorsqu'il n'est plus nécessaire.

Le contenu en polymère se dégrade avec l'exposition au soleil, la pression et temps, en laissant une pochette vide qui peut être jetée à la poubelle.

Le contenu gélifié peut être découpé du sac et étalé sur la pelouse ou le jardin pour

fournir une humidité temporaire jusqu'à ce que la dégradation se produise, généralement dans un délai quelques jours.

ATTENTION : Le contenu sera très glissant, évitez donc les allées piétonnes.

prévenir les accidents de glissade et de chute.

Fabricant : Shanghaimuxinmuyeyouxiangongsi

Adresse : Shuangchenglu 803nong11hao1602A-1609shi, baoshanqu, shanghai
200000 CN.


Importé en Australie : SIHAO PTY LTD. 1 ROKEVA STREET, ASTWOOD
NSW 2122 Australie

Importé aux États-Unis : Sanven Technology Ltd. Suite 250, 9166 Anaheim
Lieu, Rancho Cucamonga, CA 91730



E-CrossStu GmbH

Mainzer Landstr.69, 60329 Francfort-sur-le-Main.



YH CONSULTING LIMITÉE.

A/S YH Consulting Limited Bureau 147, Centurion

Maison, London Road, Staines-upon-Thames, Surrey,
TW18 4AX



VEVOR

Affordable. Reliable. Home Improvement.

HOCHWASSERSCHUTZ

MODELL: YH830*430, YHT1530*210, YH1530*210, YH3050*210

YHT830*430yYH5230*210

VEVOR

Affordable. Reliable. Home Improvement.

HOCHWASSERSCHUTZ

MODELL: YH830*430, YHT1530*210, YH1530*210, YH3050*210

YHT830*430yYH5230*210



Scannen Sie den QR-Code, um zu erfahren, wie Sie die Hochwassersperre aktivieren.

Dies ist die Originalanleitung. Bitte lesen Sie alle Anweisungen sorgfältig durch, bevor Sie das Gerät in Betrieb nehmen. VEVOR behält sich eine klare Auslegung unserer Bedienungsanleitung vor. Das Aussehen des Produkts hängt vom gelieferten Produkt ab. Bitte haben Sie Verständnis dafür, dass wir Sie nicht erneut über Technologie- oder Software-Updates informieren.



SICHERHEITSHINWEISE

WARNUNG:

Lesen Sie dieses Material, bevor Sie dieses Produkt verwenden. Die Nichtbeachtung kann zu schweren Verletzungen führen.

Vorsichtsmaßnahmen:

1. Hochwasserschutzwände müssen fern von scharfen und spitzen Gegenständen gelagert oder verwendet werden.
Objekte.
2. Hochwasserbarrieren müssen an einem kühlen und trockenen Ort gelagert werden, nicht in hohen Temperatur oder Sonnenlicht.
3. Vor Gebrauch schütteln, damit sich das Absorptionsmittel gleichmäßig verteilt
im gesamten Produkt.
4. Nur mit Süßwasser verwenden. NICHT für die Verwendung in der Nähe von Salz, Kalzium,
Kalk oder Chlor geeignet.
5. Das Produkt ist möglicherweise nicht für alle Situationen eine Lösung.

 NO TRAMPLING	The product contains gel particles, do not step on it.
 WARNING	This product is recommended for single use.

PRODUKTBESCHREIBUNG

ÿ Enthält ein Superabsorber, das sich ausdehnt und Wasser geliert. ÿ Geliertes

Wasser bildet eine Barriere, um Überschwemmungen abzuleiten. ÿ Nach

der Aktivierung kann eine kleine Menge Gel in der Nähe der Nähte sichtbar sein.

Normal.

ÿ Es wird im Laufe der Zeit allmählich abgebaut. Dieser Zersetzungsprozess wird

Bilden Sie die viskose Substanz, die Sie fühlen. Einfach reinigen oder abwischen. Sicher, ungefährlich und ungiftig.

ÿ Legen Sie die Barrieren so in Position, dass die breitere Nahtfläche dem ankommenden Wasser zugewandt ist.

ÿ Legen Sie bei starkem Wind an jedes Ende einen Stein, um eine Bewegung zu verhindern.

ÿ Wenn mit Hochwasser zu rechnen ist, Barrieren vorwässern und stapeln.

ÿ Barrieren sollten aus Stabilitätsgründen höher als der Wasserspiegel gestapelt werden

und um ein Wegtreiben zu verhindern.

ÿ Achten Sie bei der Verwendung im Winter/bei Schneefall darauf,

um es vollständig zu aktivieren, bevor die Temperatur auf den Gefrierpunkt fällt

Punkt, so dass es den besten Schutz bieten kann, wenn die

Schnee schmilzt. Wir empfehlen, sie nicht zu bewegen, während sie

sind gefroren, um Risse und Beschädigungen zu vermeiden. Der Inhalt kann gefrieren

bei kalten Temperaturen – in Position lassen, um Schäden zu vermeiden.

Modell	Material	Produktgröße (mm)	NW
YH830*430	Vlies schwarz	830*430 mm	1,9 kg
YHT1530*21 0		1530 x 210 mm	4,19 kg
YH1530*210		1530 x 210 mm	1,32 kg
YH3050*210		3050 x 210 mm	5,2 kg
YHT830*43 0		830*430 mm	3,9 kg
YH5230*21 0		5230 x 210 mm	8,5 kg

TEILELISTE

YH830*430

Teilename	Spezifikation	Menge
Wasserdichte Barrieretasche	830*430mm	6 Stck.

YHT1530*210

Teilename	Spezifikation	Menge
Wasserdichte Barrieretasche	1530*210mm	10 Stck.
Fass	276*276*330 mm	1 Stück

YH1530*210

Teilename	Spezifikation	Menge
Wasserdichte Barrieretasche	1530 x 210 mm	4 Stck.

YH3050*210

Teilename	Spezifikation	Menge
Wasserdichte Barrieretasche	3050 x 210 mm	8 Stck.

YHT830*430

Teilename	Spezifikation	Menge
Wasserdichte Barrieretasche	830*430mm	10 Stck.
Fass	276*276*330 mm	1 Stück

YH5230*210

Teilename	Spezifikation	Menge
Wasserdichte Barrieretasche	5230 x 210 mm	8 Stck.

BEDIENUNGSANLEITUNG

1. Packen Sie den Karton aus, nehmen Sie ihn aus der Tasche und legen Sie das Produkt auf den Boden und verteilen Sie es flach.



2. Wenn der Wasserstand niedrig ist oder der Regen gering ist, kann das Produkt direkt an der Stelle platziert, wo Wasser aufgenommen werden muss und blockiert oder vorher mit Wasser besprüht, damit sich das Produkt natürlich ausdehnen kann.



3. Wenn der Wasserstand hoch ist oder das Wasser schnell blockiert werden muss, Damit sich das Produkt schnell ausdehnt, kann es vorab in Wasser eingeweicht werden. In wenigen Minuten wird sie das Wasser absorbieren und sich auf 3,5 Zoll (9 cm) hoch.



4. Zum Schluss legen Sie den Weg, stapeln Sie ihn in einer Ziegel- oder Pyramidenformation, wenn er hoch ist
Wassermengen zu erwarten sind. Achten Sie darauf, dass die Kanten überlappen oder
eng beieinander, damit kein Wasser dazwischen sickert.



GESPEICHERTE OPTIONEN

- Maximal haltbar in einem versiegelten Beutel.
- Bewahren Sie es an einem Ort auf, der weit entfernt von scharfen Gegenständen ist.

ENTSORGUNGSMÖGLICHKEITEN

- Kann im Müll entsorgt werden, wenn es nicht mehr benötigt wird.
- Der Polymergehalt wird durch Sonneneinstrahlung, Druck und
• Zeit, so dass ein leerer Beutel übrig bleibt, der in den Müll geworfen werden kann.
- Der gelierte Inhalt kann aus dem Beutel geschnitten und auf Rasen oder Garten verteilt werden, um
sorgen für vorübergehende Feuchtigkeit, bis der Abbau eintritt, typischerweise innerhalb
ein paar Tage.

WARNUNG: Der Inhalt ist sehr rutschig. Halten Sie sich daher von Gehwegen fern, um
Verhindern Sie Ausrutsch- und Sturzunfälle.

Hersteller: Shanghaimuxinmuyeyouxiangongsi

Adresse: Shuangchenglu 803nong11hao1602A-1609shi, baoshanqu,
Shanghai 200000 CN.

Importiert nach AUS: SIHAO PTY LTD. 1 ROKEVA STREETEASTWOOD
NSW 2122 Australien

Importiert in die USA: Sanven Technology Ltd. Suite 250, 9166 Anaheim
Place, Rancho Cucamonga, CA 91730



E-CrossStu GmbH

Mainzer Landstr.69, 60329 Frankfurt am Main.



YH CONSULTING LIMITED.

C/O YH Consulting Limited Office 147, Centurion
Haus, London Road, Staines-upon-Thames, Surrey,
TW18 4AX



VEVOR

Affordable. Reliable. Home Improvement.

BARRIERA ANTIALLUVIONE

MODELLO: YH830*430ÿYHT1530*210ÿYH1530*210ÿYH3050*210ÿ

YHT830*430ÿYH5230*210

VEVOR

Affordable. Reliable. Home Improvement.

BARRIERA ANTIALLUVIONE

MODELLO: YH830*430yYHT1530*210yYH1530*210yYH3050*210y

YHT830*430yYH5230*210



Scansiona il codice QR per scoprire come attivare la barriera anti-inondazione.

Queste sono le istruzioni originali, si prega di leggere attentamente tutte le istruzioni del manuale prima dell'uso. VEVOR si riserva la piena interpretazione del proprio manuale utente. L'aspetto del prodotto dipenderà dal prodotto ricevuto. Vi preghiamo di scusarci se non vi informeremo più in caso di aggiornamenti tecnologici o software sul nostro prodotto.



ISTRUZIONI DI SICUREZZA

AVVERTIMENTO:

Leggere attentamente questo materiale prima di utilizzare il prodotto. In caso contrario, si potrebbe provocare lesioni gravi.

Precauzioni:

1. Le barriere anti-inondazione devono essere conservate o utilizzate lontano da oggetti taglienti e taglienti oggetti.
2. Le barriere anti-inondazione devono essere conservate in un luogo fresco e asciutto, non in luoghi alti temperatura o luce solare.
3. Agitare prima dell'uso in modo che l'assorbente sia distribuito uniformemente in tutto il prodotto.
4. Utilizzare solo con acqua dolce. NON destinato all'uso in presenza di sale, calcio, calcare o cloro.
5. Il prodotto potrebbe non essere una soluzione per tutte le situazioni.

 NO TRAMPLING	The product contains gel particles, do not step on it.
 WARNING	This product is recommended for single use.

DESCRIZIONE DEL PRODOTTO

ÿ Contiene un super assorbente che espande e gelifica l'acqua. ÿ L'acqua gelificata crea una barriera per deviare le inondazioni. ÿ Una volta attivato, una piccola quantità di gel potrebbe essere visibile vicino alle cuciture, è normale.

ÿ Si decomporrà gradualmente nel tempo. Questo processo di decomposizione forma la sostanza viscosa che senti. Basta pulirla o asciugarla. Sicuro, non pericoloso e non tossico.

ÿ Posizionare le barriere in modo che la zona cucita più ampia sia rivolta verso l'acqua in arrivo.

ÿ In caso di vento forte, posizionare una pietra su ciascuna estremità per evitare movimenti.

ÿ Se si prevede un livello elevato di acqua, immergere e impilare preventivamente le barriere.

ÿ Le barriere devono essere impilate più in alto del livello dell'acqua per garantire stabilità e per evitare che vengano trasportati via dalla corrente.

ÿ Quando si utilizza nella stagione invernale/nevosa, assicurarsi per attivarlo completamente prima che la temperatura scenda sotto lo zero punto, in modo che possa fornire la migliore protezione quando il la neve si scioglie. Non consigliamo di spostarli mentre sono congelati per evitare strappi e danni. Il contenuto potrebbe congelarsi in caso di basse temperature, lasciare in posizione per evitare danni.

Modello	Materiale	Dimensioni del prodotto (mm)	Nord-Ovest
YH830*430	Tessuto non tessuto nero	830*430mm	1,9 kg
YHT1530*21 0		1530*210mm	4,19 kg
YH1530*210		1530*210mm	1,32 kg
YH3050*210		3050*210mm	5,2 kg
YHT830*43 0		830*430mm	3,9 kg
YH5230*21 0		5230*210mm	8,5 kg

ELENCO DEI PEZZI

YH830*430

Nome delle parti	specifica	Quantità
Borsa barriera impermeabile	830*430mm	6 pezzi

YHT1530*210

Nome delle parti	specifica	Quantità
Borsa barriera impermeabile	1530*210mm	10 pezzi
barile	276*276*330mm	1 pz

YH1530*210

Nome delle parti	specificazione	Quantità
Borsa barriera impermeabile	1530*210mm	4 pezzi

YH3050*210

Nome delle parti	specificazione	Quantità
Borsa barriera impermeabile	3050*210mm	8 pezzi

YHT830*430

Nome delle parti	specifica	Quantità
Borsa barriera impermeabile	830*430mm	10 pezzi
barile	276*276*330mm	1 pz

YH5230*210

Nome delle parti	specificazione	Quantità
Borsa barriera impermeabile	5230*210mm	8 pezzi

GUIDA OPERATIVA

1. Disimballare la scatola, rimuoverla dalla busta e quindi posizionare il prodotto sul terreno e stenderlo uniformemente.



2. Quando il livello dell'acqua è basso o la pioggia è scarsa, il prodotto può essere posizionato direttamente nella posizione in cui l'acqua deve essere assorbita e ostruire o spruzzare acqua in anticipo, in modo che il prodotto possa espandersi naturalmente.



3. Se il livello dell'acqua è alto o è necessario bloccare rapidamente l'acqua, il prodotto può essere preventivamente immerso in acqua per farlo espandere rapidamente. In pochi minuti assorbiranno l'acqua e si espanderanno fino a 3,5 pollici (9 cm) di altezza.



4. Infine, disponi lungo il percorso, impila in una formazione di mattoni o di piramide se alta sono previsti volumi d'acqua. Assicurarsi di sovrapporre o spingere i bordi strettamente insieme per evitare infiltrazioni.



OPZIONI MEMORIZZATE

ÿ Conservare in un sacchetto sigillato per la massima durata.

ÿ Conservarlo in un luogo lontano da oggetti appuntiti.

OPZIONI DI SMALTIMENTO

ÿ Può essere smaltito nella spazzatura quando non è più necessario.

ÿ Il contenuto del polimero si degrada con l'esposizione alla luce solare, alla pressione e

ÿ tempo, lasciando una busta vuota che può essere gettata nella spazzatura.

ÿ Il contenuto gelificato può essere tagliato fuori dal sacchetto e sparso sul prato o sul giardino per fornire umidità temporanea fino a quando non si verifica la degradazione, in genere entro un pochi giorni.

ATTENZIONE: il contenuto sarà molto scivoloso, quindi tenersi lontano dai marciapiedi

prevenire incidenti dovuti a scivolamenti e cadute.


Produttore: Shanghaimuxinmuyeyouxiangongsi

Indirizzo: Shuangchenglu 803nong11hao1602A-1609shi, baoshanqu, shanghai 200000 CN.

Importato in AUS: SIHAO PTY LTD. 1 ROKEVA STREETEASTWOOD

Nuovo Galles del Sud 2122 Australia

Importato negli USA: Sanven Technology Ltd. Suite 250, 9166 Anaheim Luogo, Rancho Cucamonga, CA 91730



E-CrossStu GmbH

Mainzer Landstr.69, 60329 Francoforte sul Meno.



YH CONSULTING LIMITED.

C/O YH Consulting Limited Ufficio 147, Centurion Casa, London Road, Staines-upon-Thames, Surrey, TW18 4AX



VEVOR

Affordable. Reliable. Home Improvement.

BARRERA CONTRA INUNDACIONES

MODELO: YH830*430, YHT1530*210, YH1530*210, YH3050*210
YHT830*430, YH5230*210

VEVOR

Affordable. Reliable. Home Improvement.

BARRERA CONTRA INUNDACIONES

MODELO: YH830*430YHT1530*210YH1530*210YH3050*210

YHT830*430, YH5230*210



Escanee el código QR para saber cómo activar la barrera contra inundaciones.

Estas son las instrucciones originales; lea atentamente todas las instrucciones del manual antes de utilizarlo. VEVOR se reserva el derecho de interpretar este manual de usuario. La apariencia del producto dependerá del producto que haya recibido. Le rogamos que nos disculpe si no le informamos de nuevo si hay actualizaciones tecnológicas o de software en nuestro producto.



INSTRUCCIONES DE SEGURIDAD

ADVERTENCIA:

Lea este material antes de usar este producto. De lo contrario, podría...
provocar lesiones graves.

Precauciones:

1. Las barreras contra inundaciones deben almacenarse o usarse lejos de objetos afilados y punzantes.
objetos.
2. Las barreras contra inundaciones deben almacenarse en un lugar fresco y seco, no en lugares altos.
temperatura o la luz solar.
3. Agitar antes de usar para que el absorbente se distribuya uniformemente.
en todo el producto.
4. Úselo solo con agua dulce. NO apto para uso en presencia de sal, calcio, cal o cloro.
5. El producto puede no ser una solución para todas las situaciones.

 NO TRAMPLING	The product contains gel particles, do not step on it.
 WARNING	This product is recommended for single use.

DESCRIPCIÓN DEL PRODUCTO

Contiene un superabsorbente que se expande y gelifica el agua. El agua gelificada crea una barrera para desviar las inundaciones. Una vez activado, puede verse una pequeña cantidad de gel cerca de la costura. normal.

Se descompondrá gradualmente con el tiempo. Este proceso de descomposición...

Forma la sustancia viscosa que sientes. Simplemente límpiala. Segura, no peligrosa ni tóxica.

Coloque las barreras en su posición con el área cosida más ancha orientada hacia el agua que se aproxima.

Si hay mucho viento, coloque una piedra en cada extremo para evitar el movimiento.

Si se espera mucha agua, remoje previamente y apile las barreras.

Las barreras deben apilarse más arriba del nivel del agua para mayor estabilidad.

y evitar que se vayan flotando.

Cuando lo utilice en la temporada de invierno o nevadas, asegúrese de

Para activarlo completamente antes de que la temperatura baje al punto de congelación.

punto, para que pueda proporcionar la mejor protección cuando el

La nieve se derrite. No recomendamos moverlos mientras estén

Se congelan para evitar roturas y daños. El contenido puede congelarse.

En temperaturas frías, déjelo en su posición para evitar daños.

Modelo	Material	Tamaño del producto (mm)	noroste
YH830*430	No tejido negro	830*430 mm	1,9 kilos
YHT1530*21 0		1530*210 mm	4,19 kilos
YH1530*210		1530*210 mm	1,32 kilos
YH3050*210		3050*210 mm	5,2 kilogramos
YHT830*43 0		830*430 mm	3,9 kilos
YH5230*21 0		5230*210 mm	8,5 kilos

LISTA DE PIEZAS

YH830*430

Nombre de las piezas	especificación	Cantidad
Bolsa de barrera impermeable	830*430mm	6 piezas

YHT1530*210

Nombre de las piezas	Especificación	Cantidad
Bolsa de barrera impermeable	1530*210 mm	10 piezas
barril	276*276*330 mm	1 pieza

YH1530*210

Nombre de las piezas	especificación	Cantidad
Bolsa de barrera impermeable	1530*210 mm	4 piezas

YH3050*210

Nombre de las piezas	especificación	Cantidad
Bolsa de barrera impermeable	3050*210 mm	8 piezas

YHT830*430

Nombre de las piezas	especificación	Cantidad
Bolsa de barrera impermeable	830*430mm	10 piezas
barril	276*276*330 mm	1 pieza

YH5230*210

Nombre de las piezas	especificación	Cantidad
Bolsa de barrera impermeable	5230*210 mm	8 piezas

1. Desembale la caja, sáquela de la bolsa y luego coloque el producto.

en el suelo y extenderlo plano.



2. Cuando el nivel del agua es bajo o la lluvia es escasa, el producto puede

colocado directamente en la posición donde se necesita absorber el agua y

bloqueado o use agua para rociar con anticipación para que el producto pueda expandirse naturalmente.



3. Si el nivel del agua es alto o es necesario bloquearla rápidamente,

El producto se puede remojar en agua con antelación para que se expanda rápidamente.

En unos minutos absorberán el agua y se expandirán hasta 3,5 pulgadas (9 cm).

cm) de alto.



4. Finalmente, colóquelos en el camino, apilándolos en forma de ladrillo o pirámide si son altos.

Se esperan grandes cantidades de agua. Asegúrese de superponer o empujar los bordes.

estrechamente juntos para evitar que se filtren entre ellos.



OPCIONES ALMACENADAS

Conservar en bolsa sellada durante el máximo plazo.

Guárdelo en un lugar alejado de objetos afilados.

OPCIONES DE ELIMINACIÓN

Se puede desechar en la basura cuando ya no se necesite.

El contenido de polímero se degradará con la exposición a la luz solar, la presión y tiempo, dejando una bolsa vacía que puede tirarse a la basura.

El contenido gelificado se puede extraer de la bolsa y esparcir sobre el césped o el jardín.

Proporcionar humedad temporal hasta que se produzca la degradación, normalmente en un plazo de pocos días.

ADVERTENCIA: El contenido estará muy resbaladizo, por lo que debe mantenerse alejado de los pasillos.

Prevenir accidentes por resbalones y caídas.

Fabricante: Shanghaimuxinmuyeyouxiangongsi

Dirección: Shuangchenglu 803nong11hao1602A-1609shi, baoshanqu, shanghai 200000 CN.

Importado a AUS: SIHAO PTY LTD. 1 ROKEVA STREET, EASTWOOD NSW 2122 Australia

Importado a EE. UU.: Sanven Technology Ltd. Suite 250, 9166 Anaheim Lugar, Rancho Cucamonga, CA 91730

Representante	de la CE
---------------	----------

E-CrossStu GmbH

Mainzer Landstr.69, 60329 Fráncfort del Meno.

Representante	del Reino Unido
---------------	-----------------

YH CONSULTING LIMITADA.

C/O YH Consulting Limited Oficina 147, Centurión Casa, London Road, Staines-upon-Thames, Surrey, TW18 4AX



VEVOR

Affordable. Reliable. Home Improvement.

BARIERA PRZECIWPOWODZIOWA

MODEL: YH830*430, YHT1530*210, YH1530*210, YH3050*210,
YHT830*430YH5230*210

VEVOR

Affordable. Reliable. Home Improvement.

BARIERA PRZECIWPOWODZIOWA

MODEL: YH830*430YHT1530*210YH1530*210YH3050*210

YHT830*430YH5230*210



Zeskanuj kod QR, aby dowiedzieć się, jak aktywować barierę przeciwpodziową.

To jest oryginalna instrukcja obsługi. Przed użyciem prosimy o dokładne zapoznanie się z treścią instrukcji. Firma VEVOR zastrzega sobie prawo do jednoznacznej interpretacji niniejszej instrukcji obsługi. Wygląd produktu zależy od stanu, w jakim go otrzymali Państwo. Prosimy o wyrozumiałość, ale nie będziemy Państwa ponownie informować o aktualizacjach technologicznych lub oprogramowania naszego produktu.



INSTRUKCJE BEZPIECZEŃSTWA

OSTRZEŻENIE:

Przed użyciem produktu należy zapoznać się z treścią niniejszego dokumentu. Niezastosowanie się do tego zalecenia może spowodować poważne obrażenia.

Środki ostrożności:

1. Bariery przeciwpowodziowe należy przechowywać lub używać z dala od ostrych i ostrych krawędzi.
obiekty.
2. Bariery przeciwpowodziowe należy przechowywać w chłodnym i suchym miejscu, a nie w wysokich temperaturach.
temperatura lub światło słoneczne.
3. Przed użyciem wstrząsnąć, aby równomiernie rozprowadzić chłonnik.
w całym produkcie.
4. Używać wyłącznie ze świeżą wodą. NIE stosować w pobliżu soli, wapnia, wapna ani chloru.
5. Produkt może nie być rozwiązaniem w każdej sytuacji.

 NO TRAMPLING	The product contains gel particles, do not step on it.
 WARNING	This product is recommended for single use.

OPIS PRODUKTU

Zawierają superabsorbent, który rozszerza się i żeluje wodę. Żelowana woda tworzy barierę, która zapobiega przedostawaniu się wody. Po aktywacji niewielka ilość żelu może być widoczna w pobliżu szwów.

normalna.

Z czasem będzie się stopniowo rozkładać. Ten proces rozkładu będzie

Tworzy lepką substancję, którą czujesz. Wystarczy ją wyczyścić lub wytrzeć. Bezpieczna, nieszkodliwa i nietoksyczna.

Ułóż bariery w pozycji, w której szersza część zszycia będzie zwrócona w stronę nadchodzącej wody.

Jeśli wieje silny wiatr, połóż kamień na każdym końcu, aby zapobiec przesuwaniu się.

Jeśli spodziewany jest wysoki poziom wody, należy wstępnie namoczyć i ułożyć bariery w stosy.

Bariery powinny być układane wyżej niż poziom wody, aby zapewnić stabilność

i zapobiec ich odplynięciu.

Podczas stosowania w sezonie zimowym/opadów śniegu należy upewnić się,

aby w pełni go aktywować, zanim temperatura spadnie do zera

punkt, aby zapewnić najlepszą ochronę, gdy

tonieje śnieg. Nie zalecamy ich przenoszenia, gdy

są zamrożone, aby uniknąć rozdarcia i uszkodzenia. Zawartość może zamarznąć

w niskich temperaturach - pozostawić w miejscu, aby zapobiec uszkodzeniom.

Model	Tworzywo	Rozmiar produktu (mm)	Poboczny zachód
YH830*430	Włóknina czarna	830*430 mm	1,9 kg
YHT1530*21 0		1530*210 mm	4,19 kg
YH1530*210		1530*210 mm	1,32 kg
YH3050*210		3050*210 mm	5,2 kg
YHT830*43 0		830*430 mm	3,9 kg
YH5230*21 0		5230*210 mm	8,5 kg

LISTA CZĘŚCI

YH830*430

Nazwa części	specyfikacja	Ilość
Wodoodporna torba barierowa	830*430mm	6 szt.

YHT1530*210

Nazwa części	specyfikacja	Ilość
Wodoodporna torba barierowa	1530*210mm	10 szt.
beczka	276*276*330 mm	1 szt.

YH1530*210

Nazwa części	specyfikacja	Ilość
Wodoodporna torba barierowa	1530*210 mm	4 szt.

YH3050*210

Nazwa części	specyfikacja	Ilość
Wodoodporna torba barierowa	3050*210 mm	8 szt.

YHT830*430

Nazwa części	specyfikacja	Ilość
Wodoodporna torba barierowa	830*430mm	10 szt.
beczka	276*276*330 mm	1 szt.

YH5230*210

Nazwa części	specyfikacja	Ilość
Wodoodporna torba barierowa	5230*210 mm	8 szt.

INSTRUKCJA OBSŁUGI

1. Rozpakuj karton, wyjmij go z torby i umieść produkt na ziemi i rozłożyć płasko.



2. W przypadku niskiego poziomu wody lub niewielkich opadów produkt można bezpośrednio umieszczony w miejscu, w którym woda musi zostać wchłonięta i zablokowane lub użyj wody do wcześniejszego spryskania, aby produkt mógł rozszerzyć się naturalnie.



3. Jeśli poziom wody jest wysoki lub konieczne jest szybkie zablokowanie wody, Produkt można wcześniej namoczyć w wodzie, aby szybciej rozszerzył swoją objętość. W ciągu kilku minut wchłoną wodę i rozszerzą się do 3,5 cala (9 cm) wysokości.



4. Na koniec ułóż na ścieżce cegły, układając je w stos lub w piramidę, jeśli jest wysoka.

Oczekuje się dużych ilości wody. Należy pamiętać o nałożeniu na siebie lub dosunięciu krawędzi blisko siebie, aby nie przedostać się pomiędzy.



ZAPISANE OPCJE

Przechowywać w szczelnie zamkniętym worku przez maksymalny okres.

Przechowuj w miejscu oddalonym od ostrych przedmiotów.

OPCJE UTYLIZACJI

Gdy nie jest już potrzebny, można go wyrzucić do śmieci.

Zawartość polimerów ulegnie degradacji pod wpływem światła słonecznego, ciśnienia i czasu, pozostawiając pustą torebkę, którą można wyrzucić do kosza.

Zawartość żelowaną można wyciąć z torebki i rozsypać na trawniku lub w ogrodzie, zapewnić tymczasową wilgoć do momentu wystąpienia degradacji, zwykle w ciągu kilka dni.

UWAGA: Zawartość będzie bardzo śliska, dlatego należy unikać przejść.

zapobiegaj wypadkom spowodowanym poślizgnięciem i upadkiem.

Producent: Shanghaimuxinmuyeyouxiangongsi

Adres: Shuangchenglu 803nong11hao1602A-1609shi, baoshanqu, szanghaj
200000 CN.

Importowane do AUS: SIHAO PTY LTD. 1 ROKEVA STREETEASTWOOD
NSW 2122 Australia

Importowane do USA: Sanven Technology Ltd. Suite 250, 9166 Anaheim
Miejsce, Rancho Cucamonga, CA 91730



E-CrossStu GmbH

Mainzer Landstr.69, 60329 Frankfurt nad Menem.



YH CONSULTING LIMITED.

C/O YH Consulting Limited Biuro 147, Centurion
Dom, London Road, Staines-upon-Thames, Surrey,
TW18 4AX



VEVOR

Affordable. Reliable. Home Improvement.

OVERSTROMINGSBARRIÈRE

MODEL: YH830*430, YHT1530*210, YH1530*210, YH3050*210

YHT830*430yYH5230*210

VEVOR

Affordable. Reliable. Home Improvement.

OVERSTROMINGSBARRIÈRE

MODEL: YH830*430, YHT1530*210, YH1530*210, YH3050*210

YHT830*430yYH5230*210



Scan de QR-code om te zien hoe u de waterkering kunt activeren.

Dit is de originele handleiding. Lees alle instructies zorgvuldig door voordat u het product gebruikt. VEVOR behoudt zich het recht voor om de gebruiksaanwijzing duidelijk te interpreteren. Het uiterlijk van het product is afhankelijk van het product dat u hebt ontvangen. Neemt u het ons niet kwalijk dat we u niet meer op de hoogte stellen van eventuele technologische of software-updates voor ons product.



VEILIGHEIDSIINSTRUCTIES

WAARSCHUWING:

Lees dit materiaal voordat u dit product gebruikt. Als u dit niet doet, kan dit leiden tot: ernstig letsel tot gevolg hebben.

Voorzorgsmaatregelen:

1. Overstromingsbarrières moeten worden opgeslagen of gebruikt op een afstand van scherpe en scherpe randen. objecten.
2. Overstromingsbarrières moeten op een koele en droge plaats worden opgeslagen, niet in hoge temperaturen. temperatuur of zonlicht.
3. Schudden voor gebruik, zodat het absorptiemiddel gelijkmatig verdeeld wordt door het hele product heen.
4. Alleen gebruiken met zoet water. NIET geschikt voor gebruik in de buurt van zout, calcium, kalk of chloor.
5. Het product is mogelijk niet in alle situaties een oplossing.

 NO TRAMPLING	The product contains gel particles, do not step on it.
 WARNING	This product is recommended for single use.

PRODUCTBESCHRIJVING

ÿ Bevat een superabsorberend materiaal dat uitzet en water laat geleren. ÿ Gelwater

vormt een barrière om overstromingen af te leiden. ÿ Eenmaal geactiveerd,

kan een kleine hoeveelheid gel zichtbaar zijn in de buurt van de hechtingen.

normaal.

ÿ Het zal in de loop van de tijd geleidelijk afbreken. Dit ontbindingsproces zal

Vorm de stroperige substantie die je voelt. Gewoon schoonmaken of afvegen. Veilig, niet-gevaarlijk en niet-giftig.

ÿ Leg de barrières op hun plaats met het bredere gestikte oppervlak gericht naar het tegemoetkomende water.

ÿ Als het hard waait, leg dan aan beide uiteinden een steen om beweging te voorkomen.

ÿ Als er hoog water wordt verwacht, moet u de barrières vooraf weken en stapelen.

ÿ Barrières moeten hoger worden gestapeld dan het waterniveau voor stabiliteit

en om te voorkomen dat ze wegdrijven.

ÿ Zorg ervoor dat u het product gebruikt in de winter/het sneeuwseizoen.

om het volledig te activeren voordat de temperatuur daalt tot het vriespunt

punt, zodat het de beste bescherming kan bieden wanneer de

sneeuw smelt. We raden af om ze te verplaatsen terwijl ze

worden bevroren om scheuren en schade te voorkomen. Inhoud kan bevriezen

bij koude temperaturen - laten zitten om schade te voorkomen.

Model	Materiaal	Productgrootte (mm)	NW
YH830*430	Non-woven zwart	830*430mm	1,9 kg
YHT1530*21 0		1530*210mm	4,19 kg
YH1530*210		1530*210mm	1,32 kg
YH3050*210		3050*210mm	5,2 kg
YHT830*43 0		830*430mm	3,9 kg
YH5230*21 0		5230*210mm	8,5 kg

ONDERDELENLIJST

YH830*430

Onderdelennaam	specificatie	Hoeveelheid
Waterdichte barrièretas	830*430mm	6 stuks

YHT1530*210

Onderdelennaam	specificatie	Hoeveelheid
Waterdichte barrièretas	1530*210mm	10 stuks
loop	276*276*330mm	1 stuk

YH1530*210

Onderdelennaam	specificatie	Hoeveelheid
Waterdichte barrièretas	1530*210mm	4 stuks

YH3050*210

Onderdelennaam	specificatie	Hoeveelheid
Waterdichte barrièretas	3050*210mm	8 stuks

YHT830*430

Onderdelennaam	specificatie	Hoeveelheid
Waterdichte barrièretas	830*430mm	10 stuks
loop	276*276*330mm	1 stuk

YH5230*210

Onderdelennaam	specificatie	Hoeveelheid
Waterdichte barrièretas	5230*210mm	8 stuks

GEBRUIKSAANWIJZING

1. Pak de doos uit, haal deze uit de zak en plaats het product erin op de grond en spreid het plat uit.



2. Wanneer het waterpeil laag is of er weinig regen valt, kan het product worden direct geplaatst op de plaats waar water moet worden opgenomen en geblokkeerd of gebruik vooraf water om te spuiten, zodat het product op natuurlijke wijze kan uitzetten.



3. Als het waterpeil hoog is of het water snel moet worden geblokkeerd, Het product kan vooraf in water worden geweekt, zodat het sneller uitzet. Binnen een paar minuten zullen ze het water absorberen en uitzetten tot 3,5 inch (9 cm) hoog.



4. Leg ten slotte de paden neer, stapel ze in een baksteen- of piramidevorm als ze hoog zijn

Er worden grote hoeveelheden water verwacht. Zorg ervoor dat de randen elkaar overlappen of worden geduwd dicht op elkaar om te voorkomen dat ertussendoor sijpelt.



OPGESLAGEN OPTIES

ÿ Bewaar in een afgesloten zak voor maximale houdbaarheid.

ÿ Bewaar het op een plaats, ver weg van scherpe voorwerpen.

VERWIJDERINGSOPTIES

ÿ Kan worden weggegooid in de prullenbak wanneer u het niet meer nodig hebt.

ÿ De inhoud van het polymeer zal afbreken door blootstelling aan zonlicht, druk en

ÿ tijd, waardoor er een leeg zakje overblijft dat in de prullenbak kan worden gegooid.

ÿ De inhoud van de gel kan uit de zak worden gesneden en op het gazon of in de tuin worden verspreid om zorgen voor tijdelijke vochtigheid totdat er afbraak optreedt, meestal binnen een paar dagen.

WAARSCHUWING: De inhoud kan erg glad zijn, dus blijf uit de buurt van looppaden.

Voorkom uitglij- en valongelukken.

Fabrikant: Shanghaimuxinmuyeyouxiangongsi

Adres: Shuangchenglu 803nong11hao1602A-1609shi, baoshanqu, shanghai
200000 CN.

Geïmporteerd naar AUS: SIHAO PTY LTD. 1 ROKEVA STREETEASTWOOD
NSW 2122 Australië

Geïmporteerd naar de VS: Sanven Technology Ltd. Suite 250, 9166 Anaheim
Plaats, Rancho Cucamonga, CA 91730



E-CrossStu GmbH

Mainzer Landstr.69, 60329 Frankfurt am Main.



YH CONSULTING LIMITED.

C/O YH Consulting Limited Kantoor 147, Centurion
Huis, London Road, Staines-upon-Thames, Surrey,
TW18 4AX



VEVOR

Affordable. Reliable. Home Improvement.

Översvänningsbarriär

MODELL: YH830*430, YHT1530*210, YH1530*210, YH3050*210

YHT830*430, YH5230*210

VEVOR

Affordable. Reliable. Home Improvement.

Översvämningssbarriär

MODELL: YH830*430, YHT1530*210, YH1530*210, YH3050*210

YHT830*430, YH5230*210



Skanna QR-koden för att lära dig hur du aktiverar översvämningssbarriären.

Detta är originalinstruktionerna, vänligen läs alla instruktioner noggrant innan du använder produkten. VEVOR förbehåller sig en tydlig tolkning av vår användarmanual. Produktens utseende ska vara beroende av den produkt du mottagit. Vi ber om ursäkt för att vi inte kommer att informera dig igen om det finns några teknik- eller programuppdateringar för vår produkt.



SÄKERHETSINSTRUKTIONER

VARNING:

Läs detta material innan du använder produkten. Underlåtenhet att göra det kan resultera i allvarliga skador.

Försiktighetsåtgärder:

1. Översvämningsbarriärer måste förvaras eller användas borta från vassa och vassa föremål föremål.
2. Översvämningsbarriärer måste förvaras svalt och torrt, inte i höga temperaturer temperatur eller solljus.
3. Skaka före användning så att absorbenten fördelas jämnt genom hela produkten.
4. Använd endast med färskvatten. EJ avsedd att användas i närheten av salt, kalcium, kalk eller klor.
5. Produkten kanske inte är en lösning för alla situationer.

 NO TRAMPLING	The product contains gel particles, do not step on it.
 WARNING	This product is recommended for single use.

PRODUKTBSKRIVNING

ÿ Innehåller ett superabsorberande material som expanderar och bildar en gel för vatten. ÿ Gelerat vatten skapar en barriär för att avleda översvämningar. ÿ När det aktiverats kan en liten mängd gel synas nära sömmarna. normal.

ÿ Den kommer gradvis att brytas ner med tiden. Denna nedbrytningsprocess kommer att bilda den viskösa substans som du känner. Rengör eller torka bara bort den. Säker, ofarlig och giffri.

ÿ Lägg avspärningarna på plats med den bredare sydda ytan vänd mot mötande vatten.

ÿ Vid kraftig vind, placera en sten i varje ände för att förhindra att den rör sig.

Om högvatten förväntas, förblötlägg och stapla barriärerna.

ÿ Barriärer bör staplas högre än vattennivån för stabilitet

och för att hindra dem från att flyta iväg.

ÿ Vid användning under vinter-/snöfallssäsongen, se till att

för att aktivera den helt innan temperaturen sjunker till fryspunkten

punkt, så att den kan ge bästa möjliga skydd när

snön smälter. Vi rekommenderar inte att flytta dem medan de

är frysta för att undvika skador och rivning. Innehållet kan frysa

i kalla temperaturer – låt den sitta kvar för att förhindra skador.

Modell	Material	Produktstorlek (mm)	nordväst
YH830*430	Non-woven svart	830*430mm	1,9 kg
YHT1530*21 0		1530*210mm	4,19 kg
YH1530*210		1530*210mm	1,32 kg
YH3050*210		3050*210mm	5,2 kg
YHT830*43 0		830*430mm	3,9 kg
YH5230*21 0		5230*210mm	8,5 kg

DELLISTA

YH830*430

Delarnas namn	specifikation	Kvantitet
Vattentät barriärpåse	830*430mm	6 st

YHT1530*210

Delarnas namn	specifikation	Kvantitet
Vattentät barriärpåse	1530*210mm	10 st
fat	276*276*330 mm	1 st

YH1530*210

Delarnas namn	specifikation	Kvantitet
Vattentät barriärpåse	1530*210mm	4 st

YH3050*210

Delarnas namn	specifikation	Kvantitet
Vattentät barriärpåse	3050*210mm	8 st

YHT830*430

Delarnas namn	specifikation	Kvantitet
Vattentät barriärpåse	830*430mm	10 st
fat	276*276*330 mm	1 st

YH5230*210

Delarnas namn	specifikation	Kvantitet
Vattentät barriärpåse	5230*210mm	8 st

BRUKSANVISNING

1. Packa upp kartongen, ta ut den ur påsen och placera sedan produkten på marken och breda ut den platt.



2. När vattennivån är låg eller regnet är litet kan produkten placeras direkt där vatten behöver absorberas och blockerad eller använd vatten för sprayning i förväg så att produkten kan expandera naturligt.



3. Om vattennivån är hög eller om vattnet behöver blockeras snabbt, Produkten kan blötläggas i vatten i förväg för att den ska expandera snabbt. Om några minuter kommer de att absorbera vattnet och expandera till 9 cm (3,5 tum). cm) hög.



4. Lägg slutligen ut i stigen, stapla i en tegel- eller pyramidformation om den är hög stora vattenvolymer förväntas. Se till att överlappa eller trycka på kanterna tätt tillsammans för att förhindra att de sipprar in emellan.



LAGRADE ALTERNATIV

ÿ Förvara i försluten påse för maximal hållbarhet.

ÿ Förvara den på en plats långt ifrån vassa föremål.

AVFALLSHANTERINGSALTERNATIV

ÿ Kan slängas i soporna när den inte längre behövs.

Polymerinnehållet bryts ner vid exponering för solljus, tryck och

ÿ tid, vilket lämnar en tom påse som kan kastas i soporna.

ÿ Gelerat innehåll kan skäras ut ur påsen och spridas på gräsmattan eller i trädgården för att ge tillfällig fukt tills nedbrytning sker, vanligtvis inom en några dagar.


WARNING: Innehållet kommer att vara mycket halt, så håll dig borta från gångvägar för att förhindra halk- och fallolyckor.

Tillverkare: Shanghai muxin muyeyouxiangongsi

Adress: Shuangchenglu 803nong11hao1602A-1609shi, baoshanqu, shanghai
200000 CN.

Importerad till Australien: SIHAO PTY LTD. 1 ROKEVA STREET EASTWOOD
NSW 2122 Australien

Importerad till USA: Sanven Technology Ltd. Suite 250, 9166 Anaheim
Plats, Rancho Cucamonga, Kalifornien 91730



E-CrossStu GmbH

Mainzer Landstr.69, 60329 Frankfurt am Main.



YH CONSULTING LIMITED.

C/O YH Consulting Limited Kontor 147, Centurion
Hus, London Road, Staines-upon-Thames, Surrey,
TW18 4AX

