

VEVOR

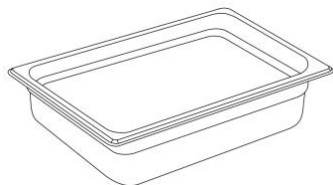
Upgrade · The Home Creator Way

STAINLESS STEEL HOTEL PAN

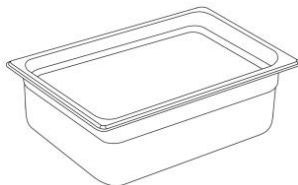
MODEL: JZY-2001 / JZY-2002

JZY-2003 / JZY-2004

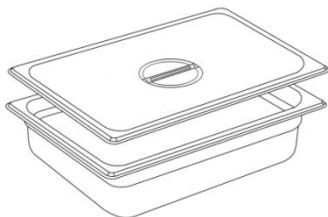
MODEL: JZY-2001



MODEL: JZY-2002





MODEL: JZY-2003



MODEL: JZY-2004



This is the original instruction, please read all manual instructions carefully before operating. VEVOR reserves a clear interpretation of our user manual. The appearance of the product shall be subject to the product you received. Please forgive us that we won't inform you again if there are any technology or software updates on our product.


	Warning-To reduce the risk of injury, user must read instructions manual carefully.
	Wear protective gloves.

SAFETY WARNINGS AND PRECAUTIONS

Thank you for using this product. In order to make sure that you can operate the machine correctly, read this instruction carefully before operation and keep it properly for future reference. Please read the precautions and safety rules on this page to ensure your safe use. This manual will outline safety warnings and precautions, operating, maintenance and cleaning. The warnings and instructions reviewed in this manual cannot cover all possible conditions and situations that may occur. Caution and common sense are not built into this product, since we believe that the uses will comply with these codes. Before starting a training program or engaging in strenuous endurance activity on the device, please consult a doctor.

Please read ALL the instructions before using your product.

1. Do not let children and minors and pet get close to or touch the product. Never leave it unattended while in use.
2. Please wear gloves when handling the product.
3. Do not apply this unit to any other purposes than the indicated usage.
4. Before first use, please clean the product.
5. **DO NOT CLEAN IT WITH ANY ABRASIVE MATERIAL.**
6. Directly using flame to heat products can cause deformation and damage to the products.
7. **Inspect before every use.**
8. **DO NOT CLEAN IT WITH ANY ABRASIVE MATERIAL.**
9. Pet urine and feces can damage the product, please keep away.
10. This product cannot contain liquids such as alcohol, acid, alkaline, gasoline, etc.

 WARNING: This appliance is not intended for use by young or infirm persons unless supervised by a responsible person to ensure that they can use the appliance safely. Young children should be supervised to ensure that they do not play with the product. Pets should stay away from the product.

PRODUCT PARAMETERS

MODEL	Size	Depth	Quantity
JZY-2001	1/1 Full-size disc	4.0 inch	6 Piece Set
JZY-2002	1/1 Full-size disc	6.0 inch	6 Piece Set
JZY-2003	1/1 Full-size disc	4.0 inch	4 Piece Set
JZY-2004	1/1 Full-size disc	2.0 inch	6 Piece Set

OPERATING INSTRUCTIONS

Before using the appliance for the first time: Peel off promotional and packaging materials, and check that the cooking plates are clean and dust-free. If necessary, wipe them over with a damp cloth. Spread over with an absorbent kitchen towel and wipe off any excess oil.

CLEANING MAINTENANCE STORAGE

1. The product may be cleaned with warm, soapy water. Never use abrasive materials or scouring pads. Thoroughly wipe off the mild soap instead of immersing the product into water.
2. Always ensure the product is cleaned, cooled, and dried.
3. When multiple products are stacked and stored, please add a spacer of at least 8mm thick pearl cotton directly between them to avoid difficulty in taking them out.



VEVOR

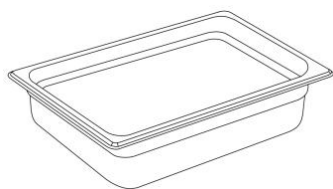
Upgrade · The Home Creator Way

PANE D'HÔTEL EN ACIER INOXYDABLE

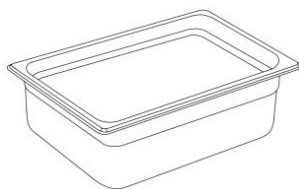
MODÈLE : JZY-2001 / JZY-2002

JZY-2003 / JZY-2004

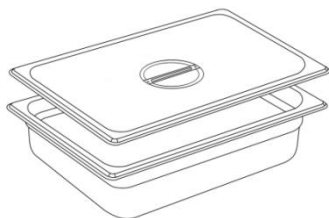
MODÈLE : JZY-2001



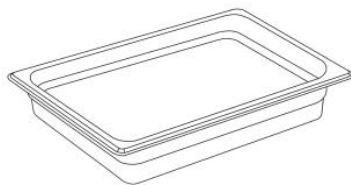
MODÈLE : JZY-2002





MODÈLE : JZY-2003



MODÈLE : JZY-2004



Voici le mode d'emploi original. Veuillez lire attentivement toutes les instructions du manuel avant utilisation. VEVOR se réserve le droit d'interpréter ce manuel à sa guise. L'apparence du produit que vous recevrez peut différer. Nous vous prions de nous excuser si nous ne vous informons pas des mises à jour techniques ou logicielles concernant notre produit.


	<p>Avertissement – Afin de réduire les risques de blessure, l'utilisateur doit lire attentivement le manuel d'instructions.</p>
	<p>Portez des gants de protection.</p>

SAFETY WARNINGS AND PRECAUTIONS

Merci d'utiliser ce produit . Afin de garantir une utilisation correcte de l'appareil, veuillez lire attentivement ce mode d'emploi avant toute utilisation et le conserver pour consultation ultérieure . Veuillez lire les précautions et les consignes de sécurité indiquées sur cette page pour une utilisation en toute sécurité. Ce manuel présente les avertissements et précautions de sécurité, ainsi que les instructions d'utilisation, d'entretien et de nettoyage . Les avertissements et instructions contenus dans ce manuel ne peuvent pas couvrir toutes les situations possibles . Nous partons du principe que les utilisateurs respecteront ces consignes . Avant de commencer un programme d'entraînement ou de pratiquer une activité physique intense avec cet appareil, veuillez consulter un médecin.

Veuillez lire TOUTES les instructions avant d'utiliser votre produit.

- 1 . Ne laissez pas les enfants, les mineurs et les animaux domestiques s'approcher du produit ou le toucher . Ne jamais le laisser sans surveillance pendant son utilisation.
2. Veuillez porter des gants lors de la manipulation du produit.
- 3 . N'utilisez pas cet appareil à d'autres fins que celles indiquées.
4. Avant la première utilisation, veuillez nettoyer le produit.
- 5 . **NE PAS NETTOYER AVEC UN MATÉRIAU ABRASIF.**
6. Chauffer directement les produits à la flamme peut entraîner des déformations et des dommages.
7. **Inspecter avant chaque utilisation.**
8. **NE PAS NETTOYER AVEC UN MATÉRIAU ABRASIVANT .**
9. L'urine et les excréments des animaux domestiques peuvent endommager le produit, veuillez les tenir à l'écart .
10. Ce produit ne peut contenir de liquides tels que de l'alcool, des acides, des bases, de l'essence, etc.

 AVERTISSEMENT: Cet appareil n'est pas destiné à être utilisé par des enfants ou des personnes infirmes, sauf sous la surveillance d'une

personne responsable afin de garantir une utilisation en toute sécurité. Les jeunes enfants doivent être surveillés afin d'éviter qu'ils ne jouent avec le produit . Les animaux domestiques doivent être tenus à l'écart du produit.

PRODUCT PARAMETERS

MODÈLE	Taille	Profondeur	Quantité
JZY-2001	Disque 1/1 pleine taille	4 0 pouce	Ensemble de 6 pièces
JZY-2002	Disque 1/1 pleine taille	6 pouces	de 6 pièces
JZY-2003	Disque 1/1 pleine taille	4.0 pouce	de 4 pièces
JZY-2004	Disque 1/1 pleine taille	2 pouces	Ensemble de 6 pièces

OPERATING INSTRUCTIONS

Avant d'utiliser l'appareil pour la première fois : Retirez les supports promotionnels et l'emballage, et vérifiez que les plaques de cuisson sont propres et exemptes de poussière. Si nécessaire, essuyez-les avec un chiffon humide. Étalez la matière grasse avec un essuie-tout absorbant et essuyez l'excédent d'huile.

CLEANING MAINTENANCE STORAGE

1. Le produit peut être nettoyé à l'eau chaude savonneuse. N'utilisez jamais de matériaux abrasifs ni de tampons à récurer. Essuyez soigneusement. utiliser un savon doux au lieu d'immerger le produit dans l'eau.
2. Veillez toujours à ce que le produit soit nettoyé, refroidi et séché .
3. Lorsque plusieurs produits sont empilés et stockés, veuillez ajouter une entretoise d'au moins 8 mm d'épaisseur en coton perlé directement entre eux pour éviter toute difficulté à les retirer.



VEVOR

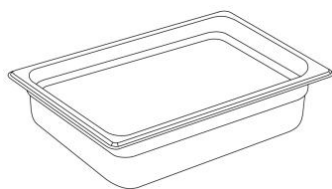
Upgrade · The Home Creator Way

EDELSTAHL-HOTELPFANNE

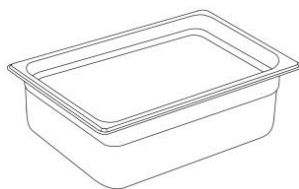
MODELL: JZY-2001 / JZY-2002

JZY-2003 / JZY-2004

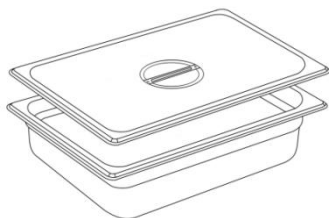
MODELL: JZY-2001



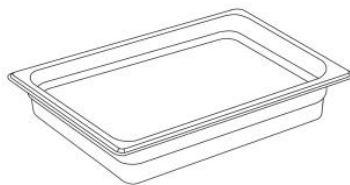
MODELL: JZY-2002





MODELL: JZY-2003



MODELL: JZY-2004



Dies ist die Originalanleitung. Bitte lesen Sie die gesamte Bedienungsanleitung vor der Inbetriebnahme sorgfältig durch. VEVOR behält sich die Auslegung der Bedienungsanleitung vor. Das Aussehen des Produkts kann von dem gelieferten Produkt abweichen. Wir bitten um Verständnis, dass wir Sie nicht erneut über etwaige Technologie- oder Software-Updates informieren werden .

	<p>Warnung – Um das Verletzungsrisiko zu verringern, muss der Benutzer die Bedienungsanleitung sorgfältig lesen.</p>
	<p>Tragen Sie Schutzhandschuhe.</p>

SAFETY WARNINGS AND PRECAUTIONS

Vielen Dank, dass Sie dieses Produkt verwenden . Um eine korrekte Bedienung des Geräts zu gewährleisten, lesen Sie diese Anleitung vor der Inbetriebnahme sorgfältig durch und bewahren Sie sie gut auf . Bitte beachten Sie die Sicherheitshinweise und -regeln auf dieser Seite, um eine sichere Verwendung zu gewährleisten. Dieses Handbuch enthält Sicherheitswarnungen und -hinweise sowie Informationen zur Bedienung, Wartung und Reinigung . Die in diesem Handbuch aufgeführten Warnungen und Anweisungen können nicht alle möglichen Bedingungen und Situationen abdecken . Vorsicht und gesunder Menschenverstand sind bei diesem Produkt nicht standardmäßig enthalten, da wir davon ausgehen, dass die Benutzer diese Regeln einhalten . Bevor Sie mit einem Trainingsprogramm beginnen oder das Gerät für anstrengende Ausdaueraktivitäten nutzen, konsultieren Sie bitte einen Arzt.

Bitte lesen Sie ALLE Anweisungen, bevor Sie Ihr Produkt verwenden.

- 1 . Kinder, Jugendliche und Haustiere dürfen nicht in die Nähe des Produkts gelangen oder es berühren . Lassen Sie das Gerät während des Gebrauchs niemals unbeaufsichtigt.
2. Bitte tragen Sie beim Umgang mit dem Produkt Handschuhe.
- 3 . Dieses Gerät darf nur für den angegebenen Zweck verwendet werden.
4. Bitte reinigen Sie das Produkt vor dem ersten Gebrauch.
5. **NICHT MIT SCHEUERMITTELN REINIGEN.**
6. Das direkte Erhitzen der Produkte mit einer Flamme kann zu Verformungen und Beschädigungen der Produkte führen.
7. **Vor jedem Gebrauch prüfen.**
8. NICHT MIT SCHEUERMITTELN REINIGEN .
9. Haustierurin und -kot können das Produkt beschädigen, bitte fernhalten .
10. Dieses Produkt darf keine Flüssigkeiten wie Alkohol, Säuren, Laugen, Benzin usw. enthalten.

⚠️ WARNUNG: Dieses Gerät ist nicht für die Benutzung durch junge oder kranke Personen bestimmt, es sei denn, sie werden von einer verantwortlichen Person beaufsichtigt, um sicherzustellen, dass sie das Gerät sicher benutzen können. Kleinkinder sollten beaufsichtigt werden, um sicherzustellen, dass sie nicht mit dem Produkt spielen. Haustiere sollten vom Produkt ferngehalten werden.

PRODUCT PARAMETERS

MODELL	Größe	Tiefe	Menge
JZY-2001	1/1 Disc in voller Größe	4,0 Zoll	6-teiliges Set
JZY-2002	1/1 Disc in voller Größe	6,0 Zoll	6- teiliges Set
JZY-2003	1/1 Disc in voller Größe	4.0 Zoll	4- teiliges Set
JZY-2004	1/1 Disc in voller Größe	2,0 Zoll	6-teiliges Set

OPERATING INSTRUCTIONS

Vor der ersten Inbetriebnahme des Geräts: Entfernen Sie die Werbe- und Verpackungsmaterialien und vergewissern Sie sich, dass die Kochplatten sauber und staubfrei sind. Wischen Sie sie gegebenenfalls mit einem feuchten Tuch ab. Mit einem saugfähigen Küchentuch verteilen und überschüssiges Öl abwischen.

CLEANING MAINTENANCE STORAGE

1. Das Produkt kann mit warmem Seifenwasser gereinigt werden. Niemals Scheuermittel oder Scheuerschwämme verwenden. Gründlich abwischen. Die milde Seife verwenden, anstatt das Produkt in Wasser einzutauchen.
2. Stellen Sie stets sicher, dass das Produkt gereinigt, abgekühlt und getrocknet ist .

3. Wenn mehrere Produkte gestapelt und gelagert werden, fügen Sie bitte einen Abstandhalter aus mindestens 8 mm dickem Perlwattegewebe direkt zwischen die Produkte ein, um Schwierigkeiten beim Herausnehmen zu vermeiden.



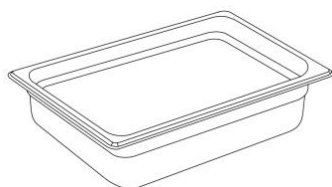
VEVOR

Upgrade · The Home Creator Way

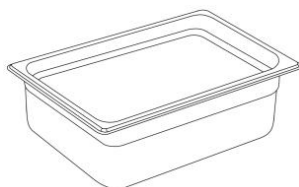
PADELLA PER HOTEL IN ACCIAIO INOSSIDABILE

**MODELLO: JZY-2001 / JZY-2002
JZY-2003 / JZY-2004**

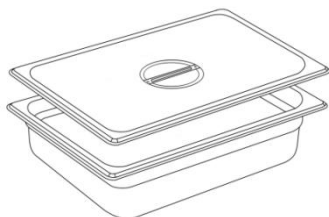
MODELLO: JZY-2001



MODELLO: JZY-2002





MODELLO: JZY-2003



MODELLO: JZY-2004



Queste sono le istruzioni originali, si prega di leggere attentamente tutte le istruzioni del manuale prima dell'uso. VEVOR si riserva la piena interpretazione del proprio manuale utente. L'aspetto del prodotto dipenderà dal prodotto ricevuto. Vi preghiamo di non informarvi più in caso di aggiornamenti tecnologici o software sul nostro prodotto.

	<p>Avvertenza: per ridurre il rischio di lesioni, l'utente deve leggere attentamente il manuale di istruzioni.</p>
	<p>Indossare guanti protettivi.</p>

SAFETY WARNINGS AND PRECAUTIONS

Grazie per aver utilizzato questo prodotto . Per assicurarti di poter utilizzare correttamente la macchina, leggi attentamente queste istruzioni prima dell'uso e conservale per riferimento futuro . Si prega di leggere le precauzioni e le norme di sicurezza presenti in questa pagina per garantire un utilizzo sicuro. Questo manuale descrive le avvertenze e le precauzioni di sicurezza, il funzionamento, la manutenzione e la pulizia . Le avvertenze e le istruzioni contenute in questo manuale non possono coprire tutte le possibili condizioni e situazioni che potrebbero verificarsi . Attenzione e buon senso non sono integrati in questo prodotto, poiché riteniamo che gli utenti siano conformi a tali codici . Prima di iniziare un programma di allenamento o di intraprendere un'attività di resistenza intensa sul dispositivo, consultare un medico.

Si prega di leggere TUTTE le istruzioni prima di utilizzare il prodotto.

- 1 . Non lasciare che bambini, minorenni e animali domestici si avvicinino o tocchino il prodotto . Non lasciarlo mai incustodito durante l'uso.
2. Indossare i guanti quando si maneggia il prodotto.
- 3 . Non utilizzare questa unità per scopi diversi da quelli indicati.
4. Prima del primo utilizzo, pulire il prodotto.
- 5 . **NON PULIRLO CON MATERIALE ABRASIVO.**
6. L'uso diretto della fiamma per riscaldare i prodotti può causare deformazioni e danni agli stessi.
7. **Ispezionare prima di ogni utilizzo.**
8. **NON PULIRLO CON MATERIALE ABRASIVO .**
9. L'urina e le feci degli animali domestici possono danneggiare il prodotto, tenerli lontani .
10. Questo prodotto non può contenere liquidi quali alcol, acidi, alcalini, benzina, ecc.

⚠ AVVERTIMENTO: Questo apparecchio non è destinato all'uso da parte di persone giovani o inferme, a meno che non siano supervisionate da una persona responsabile che ne garantisca l'uso sicuro. I bambini piccoli devono essere sorvegliati per assicurarsi che non giochino con il prodotto . Gli animali domestici devono stare lontani dal prodotto.

PRODUCT PARAMETERS

MODELLO	Misurare	Profondità	Quantità
JZY-2001	1/1 Disco a grandezza naturale	4,0,0 pollici	Set da 6 pezzi
JZY-2002	1/1 Disco a grandezza naturale	6,0 pollici	da 6 pezzi
JZY-2003	1/1 Disco a grandezza naturale	4.0 pollice	da 4 pezzi
JZY-2004	1/1 Disco a grandezza naturale	2,0 pollici	Set da 6 pezzi

OPERATING INSTRUCTIONS

Prima di utilizzare l'apparecchio per la prima volta: Rimuovere il materiale promozionale e di imballaggio e verificare che le piastre di cottura siano pulite e prive di polvere. Se necessario, asciugateli con un panno umido. Distribuire il composto con un canovaccio assorbente da cucina e asciugare l'olio in eccesso.

CLEANING MAINTENANCE STORAGE

1. Il prodotto può essere pulito con acqua calda e sapone. Non utilizzare mai materiali abrasivi o pagliette. Pulire accuratamente il sapone delicato invece di immergere il prodotto nell'acqua.
2. Assicurarsi sempre che il prodotto sia pulito, raffreddato e asciugato .
3. Quando si impilano e si conservano più prodotti, aggiungere un distanziatore di

cotone perlato spesso almeno 8 mm direttamente tra di essi per evitare difficoltà nell'estrarli.



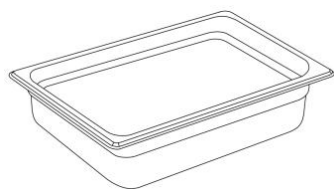
VEVOR

Upgrade · The Home Creator Way

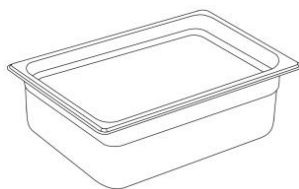
SARTÉN DE HOTEL DE ACERO INOXIDABLE

**MODELO: JZY-2001 / JZY-2002
JZY-2003 / JZY-2004**

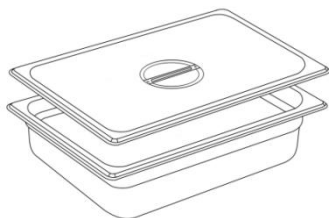
MODELO: JZY-2001



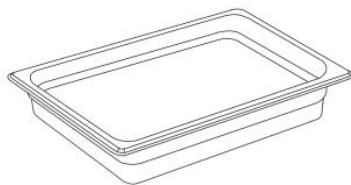
MODELO: JZY-2002





MODELO: JZY-2003



MODELO: JZY-2004



Estas son las instrucciones originales; lea atentamente todas las instrucciones del manual antes de utilizarlo. VEVOR se reserva el derecho de interpretar este manual de usuario. La apariencia del producto dependerá del producto que haya recibido. Le rogamos que nos disculpe si no le informamos de nuevo si hay actualizaciones tecnológicas o de software en nuestro producto.


	<p>Advertencia: Para reducir el riesgo de lesiones, el usuario debe leer atentamente el manual de instrucciones.</p>
	<p>Use guantes protectores.</p>

SAFETY WARNINGS AND PRECAUTIONS

Gracias por usar este producto . Para garantizar un uso correcto de la máquina, lea atentamente estas instrucciones antes de usarla y consérvelas para futuras consultas . Lea las precauciones y normas de seguridad de esta página para garantizar un uso seguro. Este manual describe las advertencias y precauciones de seguridad, el funcionamiento, el mantenimiento y la limpieza . Las advertencias e instrucciones de este manual no pueden cubrir todas las posibles condiciones y situaciones que puedan presentarse . Este producto no requiere precaución ni sentido común, ya que creemos que su uso cumplirá con estas normas . Antes de comenzar un programa de entrenamiento o realizar actividades de resistencia intensas con el dispositivo, consulte a un médico.

Lea TODAS las instrucciones antes de usar su producto.

- 1 . No permita que los niños, menores de edad y mascotas se acerquen o toquen el producto . Nunca lo deje desatendido mientras esté en uso.
2. Utilice guantes al manipular el producto.
- 3 . No utilice esta unidad para ningún otro fin que el indicado.
4. Antes del primer uso, limpie el producto.
- 5 . **NO LO LIMPIE CON NINGÚN MATERIAL ABRASIVO.**
6. El uso directo de la llama para calentar los productos puede provocar deformaciones y daños en los productos.
7. **Inspeccione antes de cada uso.**
8. **NO LO LIMPIE CON NINGÚN MATERIAL ABRASIVO .**
9. La orina y las heces de las mascotas pueden dañar el producto, manténgalas alejadas .
10. Este producto no puede contener líquidos como alcohol, ácidos, alcalinos, gasolina, etc.

 ADVERTENCIA: Este aparato no está diseñado para ser utilizado por personas jóvenes o enfermas a menos que estén supervisadas por una

persona responsable para garantizar que puedan utilizar el aparato de forma segura. Se debe supervisar a los niños pequeños para evitar que jueguen con el producto . Las mascotas deben mantenerse alejadas del producto.

PRODUCT PARAMETERS

MODELO	Tamaño	Profundidad	Cantidad
JZY-2001	1/1 Disco de tamaño completo	4.0 pulgadas	Juego de 6 piezas
JZY-2002	1/1 Disco de tamaño completo	6.0 pulgadas	Juego de 6 piezas
JZY-2003	1/1 Disco de tamaño completo	4.0 pulgada	Juego de 4 piezas
JZY-2004	1/1 Disco de tamaño completo	2,0 pulgadas	Juego de 6 piezas

OPERATING INSTRUCTIONS

Antes de utilizar el aparato por primera vez: Retire los materiales promocionales y de embalaje y compruebe que las placas de cocción estén limpias y sin polvo. Si es necesario, límpielos con un paño húmedo. Extiende sobre una toalla de cocina absorbente y limpia el exceso de aceite.

CLEANING MAINTENANCE STORAGE

1. El producto se puede limpiar con agua tibia y jabón. Nunca utilice materiales abrasivos ni estropajos. Limpie bien. el jabón suave en lugar de sumergir el producto en agua.
2. Asegúrese siempre de que el producto esté limpio, enfriado y seco .
3. Cuando se apilan y almacenan varios productos, agregue un espaciador de algodón perlado de al menos 8 mm de espesor directamente entre ellos para evitar dificultades al sacarlos.



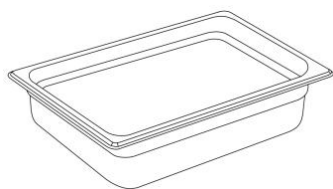
VEVOR

Upgrade · The Home Creator Way

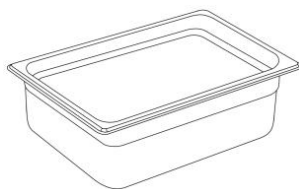
PATELNIĄ HOTELOWĄ ZE STALI NIERDZEWNEJ

**MODEL: JZY-2001 / JZY-2002
JZY-2003 / JZY-2004**

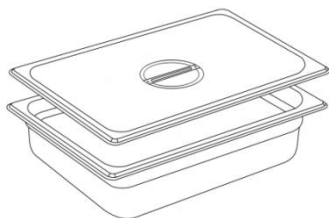
MODEL: JZY-2001



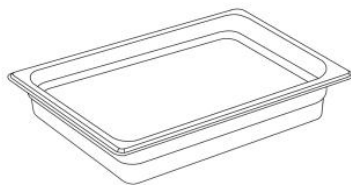
MODEL: JZY-2002





MODEL: JZY-2003



MODEL: JZY-2004



To jest oryginalna instrukcja obsługi. Przed użyciem prosimy o dokładne zapoznanie się z treścią instrukcji. Firma VEVOR zastrzega sobie prawo do jednoznacznej interpretacji niniejszej instrukcji obsługi. Wygląd produktu zależy od stanu, w jakim go otrzymali Państwo. Prosimy o wyrozumiałość, ale nie będziemy Państwa ponownie informować o aktualizacjach technologicznych lub oprogramowania naszego produktu.

	<p>Ostrzeżenie: Aby zminimalizować ryzyko obrażeń, użytkownik powinien uważnie przeczytać instrukcję obsługi.</p>
	<p>Nosić rękawice ochronne.</p>

SAFETY WARNINGS AND PRECAUTIONS

Dziękujemy za korzystanie z tego produktu . Aby upewnić się, że możesz obsługiwać urządzenie prawidłowo, przeczytaj uważnie tę instrukcję przed użyciem i zachowaj ją do wykorzystania w przyszłości . Przeczytaj środki ostrożności i zasady bezpieczeństwa zawarte na tej stronie, aby zapewnić bezpieczne użytkowanie. Niniejsza instrukcja zawiera ostrzeżenia i środki ostrożności dotyczące bezpieczeństwa, obsługi, konserwacji i czyszczenia . Ostrzeżenia i instrukcje zawarte w niniejszej instrukcji nie mogą objąć wszystkich możliwych warunków i sytuacji, które mogą wystąpić . Ostrożność i zdrowy rozsądek nie są wbudowane w ten produkt, ponieważ wierzymy, że użytkownicy będą przestrzegać tych zasad . Przed rozpoczęciem programu treningowego lub podjęciem intensywnej aktywności wytrzymałościowej na urządzeniu skonsultuj się z lekarzem.

Przed użyciem produktu należy przeczytać WSZYSTKIE instrukcje .

- 1 . Nie należy pozwalać dzieciom, osobom niepełnoletnim i zwierzętom domowym zbliżać się do produktu lub go dotykać . Nigdy nie pozostawiaj urządzenia bez nadzoru podczas użytkowania.
2. Podczas obchodzenia się z produktem należy używać rękawiczek.
- 3 . Nie należy używać tego urządzenia do innych celów niż wskazane.
4. Przed pierwszym użyciem należy wyczyścić produkt.
- 5 . **NIE CZYŚCIĆ ŻADNYMI MATERIAŁAMI ŚCIERNYMI.**
6. Bezpośrednie podgrzewanie produktów za pomocą płomienia może spowodować ich odkształcenie i uszkodzenie.
7. **Przed każdym użyciem należy dokonać kontroli.**
8. **NIE CZYŚĆ ŻADNYMI MATERIAŁAMI ŚCIERNYMI .**
9. Mocz i odchody zwierząt domowych mogą uszkodzić produkt, dlatego należy trzymać je z daleka .
10. Produkt nie może zawierać płynów takich jak alkohol, kwas, zasada, benzyna itp.

⚠ OSTRZEŻENIE: Urządzenie nie jest przeznaczone do użytku przez osoby młode lub niepełne, chyba że będą nadzorowane przez osobę odpowiedzialną, która zagwarantuje im bezpieczne korzystanie z urządzenia. Należy nadzorować małe dzieci, aby upewnić się, że nie bawią się produktem. Zwierzęta domowe powinny trzymać się z dala od produktu.

PRODUCT PARAMETERS

MODEL	Rozmiar	Głębokość	Ilość
JZY-2001	1/1 Płyta pełnowymiarowa	4 0,0 cala	Zestaw 6 elementów
JZY-2002	1/1 Płyta pełnowymiarowa	6,0 cala	Zestaw 6 elementów
JZY-2003	1/1 Płyta pełnowymiarowa	4.0 cal	Zestaw 4 elementów
JZY-2004	1/1 Płyta pełnowymiarowa	2,0 cala	Zestaw 6 elementów

OPERATING INSTRUCTIONS

Przed pierwszym użyciem urządzenia: Zdejmij materiały promocyjne i opakowaniowe, a następnie sprawdź, czy płyty kuchenne są czyste i wolne od kurzu. W razie konieczności przetrzyj je wilgotną ściereczką. Rozprowadź chłonną ściereczkę kuchenną i wytrzyj nadmiar oleju.

CLEANING MAINTENANCE STORAGE

1. Produkt można czyścić ciepłą wodą z mydłem. Nigdy nie używaj materiałów ściernych ani gąbek. Dokładnie wytrzyj. łagodnego mydła zamiast zanurzać produkt w wodzie.
2. Zawsze upewnij się, że produkt jest czysty, schłodzony i wysuszony .
3. W przypadku układania i przechowywania większej liczby produktów, należy

dodać między nimi przekładkę z waty perlowej o grubości co najmniej 8 mm, aby uniknąć trudności z ich wyjmowaniem.



VEVOR

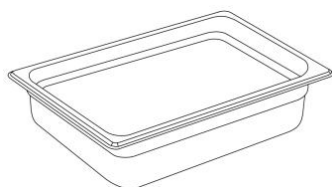
Upgrade · The Home Creator Way

ROESTVRIJSTALEN HOTELPAN

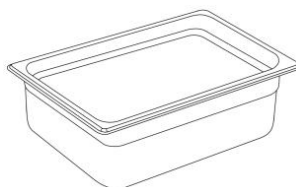
MODEL: JZY-2001 / JZY-2002

JZY-2003 / JZY-2004

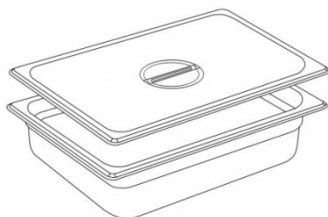
MODEL: JZY-2001



MODEL: JZY-2002





MODEL: JZY-2003



MODEL: JZY-2004



Dit is de originele handleiding. Lees alle instructies in de handleiding zorgvuldig door voordat u het product in gebruik neemt. VEVOR behoudt zich het recht voor om de gebruikershandleiding anders te interpreteren. Het uiterlijk van het product kan afwijken van het product dat u ontvangt. Wij zullen u niet opnieuw informeren over eventuele technologische of software-updates voor ons product.

	<p>Waarschuwing: Om het risico op letsel te verminderen, dient de gebruiker de gebruiksaanwijzing zorgvuldig te lezen.</p>
	<p>Draag beschermende handschoenen.</p>

SAFETY WARNINGS AND PRECAUTIONS

Bedankt voor het gebruik van dit product . Om ervoor te zorgen dat u het apparaat correct kunt bedienen, dient u deze gebruiksaanwijzing zorgvuldig door te lezen vóór gebruik en deze goed te bewaren voor toekomstig gebruik . Lees de voorzorgsmaatregelen en veiligheidsvoorschriften op deze pagina om een veilig gebruik te garanderen. Deze handleiding beschrijft veiligheidswaarschuwingen en -voorzorgsmaatregelen, bediening, onderhoud en reiniging . De waarschuwingen en instructies in deze handleiding dekken niet alle mogelijke omstandigheden en situaties die zich kunnen voordoen . Voorzichtigheid en gezond verstand zijn niet in dit product ingebouwd, aangezien wij ervan uitgaan dat het gebruik in overeenstemming is met deze voorschriften . Raadpleeg een arts voordat u een trainingsprogramma start of intensieve duursporten op het apparaat uitvoert.

Lees alle instructies aandachtig door voordat u het product gebruikt.

- 1 . Zorg ervoor dat kinderen, minderjarigen en huisdieren niet in de buurt van het product komen en het niet aanraken . Laat het apparaat nooit onbeheerd achter tijdens gebruik.
2. Draag handschoenen bij het hanteren van het product.
- 3 . Gebruik dit apparaat uitsluitend voor het aangegeven doel.
4. Reinig het product vóór het eerste gebruik.
- 5 . REINIG HET NIET MET SCHUREND MATERIAAL.**
6. Het rechtstreeks verhitten van producten met een vlam kan vervorming en beschadiging van de producten veroorzaken.
7. **Controleer vóór elk gebruik.**
8. REINIG HET NIET MET SCHUREND MATERIAAL .
9. Urine en uitwerpselen van huisdieren kunnen het product beschadigen, houd deze daarom uit de buurt .
10. Dit product mag geen vloeistoffen bevatten zoals alcohol, zuren, basen, benzine, enz.

⚠ WAARSCHUWING: Dit apparaat is niet bedoeld voor gebruik door jonge of zwakke personen, tenzij onder toezicht van een verantwoordelijke persoon die ervoor zorgt dat zij het apparaat veilig kunnen gebruiken. Jonge kinderen moeten onder toezicht staan om te voorkomen dat ze met het product spelen. Huisdieren moeten uit de buurt van het product blijven.

PRODUCT PARAMETERS

MODEL	Maat	Diepte	Hoeveelheid
JZY-2001	1/1 Schijf van normaal formaat	4 0,0 inch	6-delige set
JZY-2002	1/1 Schijf van normaal formaat	6,0 inch	6- delige set
JZY-2003	1/1 Schijf van normaal formaat	4.0 inch	4- delige set
JZY-2004	1/1 Schijf van normaal formaat	2,0 inch	6-delige set

OPERATING INSTRUCTIONS

Voordat u het apparaat voor de eerste keer gebruikt: Verwijder alle reclame- en verpakkingsmaterialen en controleer of de kookplaten schoon en stofvrij zijn. Veeg ze indien nodig af met een vochtige doek. Verdeel het mengsel over een absorberende keukendoek en veeg overtollige olie weg.

CLEANING MAINTENANCE STORAGE

1. Het product kan worden gereinigd met warm zeepsop. Gebruik nooit schurende materialen of schuursponsjes. Veeg alles grondig schoon. Gebruik milde zeep in plaats van het product in water onder te dompelen.
2. Zorg er altijd voor dat het product schoon, afgekoeld en gedroogd is .
3. Wanneer meerdere producten op elkaar gestapeld en opgeslagen worden,

plaats dan een afstandsstuk van minimaal 8 mm dik parelkatoen direct ertussen om te voorkomen dat ze er moeilijk uit te halen zijn.



VEVOR

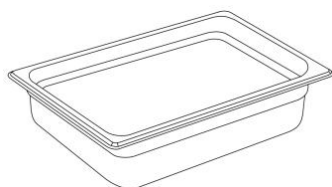
Upgrade · The Home Creator Way

HOTELLPANNA I ROSTFRITT STÅL

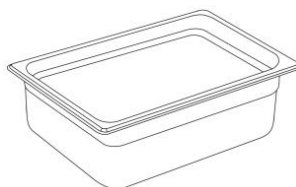
MODELL: JZY-2001 / JZY-2002

JZY-2003 / JZY-2004

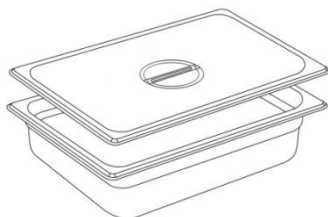
MODELL: JZY-2001



MODELL: JZY-2002





MODELL: JZY-2003



MODELL: JZY-2004



Detta är originalinstruktionerna, vänligen läs alla instruktioner noggrant innan du använder produkten. VEVOR förbehåller sig en tydlig tolkning av vår användarmanual. Produktens utseende ska vara beroende av den produkt du mottagit. Vi ber om ursäkt för att vi inte kommer att informera dig igen om det finns några teknik- eller programuppdateringar för vår produkt.

	<p>Varning – För att minska risken för skador måste användaren läsa instruktionsmanualen noggrant.</p>
	<p>Använd skyddshandskar.</p>

SAFETY WARNINGS AND PRECAUTIONS

Tack för att du använder den här produkten . För att säkerställa att du kan använda maskinen korrekt, läs noggrant igenom dessa instruktioner före användning och spara dem för framtida bruk. Läs försiktighetsåtgärderna och säkerhetsreglerna på den här sidan för att säkerställa säker användning. Denna manual beskriver säkerhetsvarningar och försiktighetsåtgärder, drift, underhåll och rengöring . Varningarna och instruktionerna som granskas i denna manual kan inte täcka alla möjliga förhållanden och situationer som kan uppstå. Försiktighet och sunt förnuft är inte inbyggt i denna produkt, eftersom vi tror att användningen kommer att följa dessa koder. Innan du påbörjar ett träningsprogram eller utför ansträngande uthållighetsaktiviteter på enheten, vänligen rådfråga en läkare.

Läs ALLA instruktioner innan du använder din produkt.

- 1 . Låt inte barn, minderåriga och husdjur komma i närheten av eller vidröra produkten . Lämna den aldrig utan uppsikt medan den används.
2. Använd handskar när du hanterar produkten.
- 3 . Använd inte denna enhet för något annat ändamål än det angivna.
4. Rengör produkten före första användningen.
- 5 . **RENGÖR DEN INTE MED NÅGOT SLIPANDE MATERIAL.**
6. Att använda lågan direkt för att värma upp produkter kan orsaka deformation och skador på produkterna.
7. **Kontrollera före varje användning.**
8. **RENGÖR DEN INTE MED NÅGOT SLIPANDE MATERIAL .**
9. Husdjursurin och avföring kan skada produkten, vänligen håll den borta .
10. Denna produkt får inte innehålla vätskor som alkohol, syra, alkali, bensin etc.



WARNING: Denna apparat är inte avsedd att användas av unga eller skröpliga personer utan tillsyn av en ansvarig person för att säkerställa att de kan använda apparaten på ett säkert sätt. Små barn bör övervakas för att

säkerställa att de inte leker med produkten . Husdjur bör hålla sig borta från produkten.

PRODUCT PARAMETERS

MODELL	Storlek	Djup	Kvantitet
JZY-2001	1/1 Fullstor skiva	4 0,0 tum	6-delat set
JZY-2002	1/1 Fullstor skiva	6,0 tum	6 -delat set
JZY-2003	1/1 Fullstor skiva	4.0 tum	4 -delat set
JZY-2004	1/1 Fullstor skiva	2,0 tum	6-delat set

OPERATING INSTRUCTIONS

Innan du använder apparaten för första gången: Dra av reklam- och förpackningsmaterial och kontrollera att tillagningsplattorna är rena och dammfria. Torka av dem med en fuktig trasa om det behövs. Bred ut med en absorberande kökshandduk och torka bort överflödig olja.

CLEANING MAINTENANCE STORAGE

1. Produkten kan rengöras med varmt tvålsvatten. Använd aldrig slipande material eller skursvampar. Torka noggrant av den milda tvålen istället för att doppa produkten i vatten.
2. Se alltid till att produkten är rengjord, kyld och torkad .
3. När flera produkter staplas och förvaras, vänligen lägg en distans av minst 8 mm tjock pärlbomull direkt mellan dem för att undvika svårigheter att ta ut dem.

