

# **VEVOR<sup>®</sup>**

**TOUGH TOOLS, HALF PRICE**

Technical Support and E-Warranty Certificate [www.vevor.com/support](http://www.vevor.com/support)

## **JIGSAW PUZZLE TABLE**

**MODEL: JR-1000/JR-1500/JR-2000**

We continue to be committed to provide you tools with competitive price.

"Save Half", "Half Price" or any other similar expressions used by us only represents an estimate of savings you might benefit from buying certain tools with us compared to the major top brands and does not necessarily mean to cover all categories of tools offered by us. You are kindly reminded to verify carefully when you are placing an order with us if you are actually saving half in comparison with the top major brands.

# VEVOR®

TOUGH TOOLS, HALF PRICE

## FOLDING POKER TABLE

MODEL: JR-1000/JR-1500/JR-2000







### NEED HELP? CONTACT US!

Have product questions? Need technical support? Please feel free to contact us:

**Technical Support and E-Warranty Certificate**  
**[www.vevor.com/support](http://www.vevor.com/support)**

This is the original instruction, please read all manual instructions carefully before operating. VEVOR reserves a clear interpretation of our user manual. The appearance of the product shall be subject to the product you received. Please forgive us that we won't inform you again if there are any technology or software updates on our product.

	<p>Warning-To reduce the risk of injury, user must read instructions manual carefully.</p>
	<p>Do not allow children to climb or play on or under bar.</p>
	<p>Do not sit or stand on table. Do not place heavy objects on the desktop.</p>
	<p>Be careful to pinch your hands.</p>

## SAFETY WARNINGS AND PRECAUTIONS

Thank you for using this product. In order to make sure that you can operate the machine correctly, read this instruction carefully before operation and keep it properly for future reference. Please be sure to read the precautions and safety rules in this page to ensure your safe use. This manual will outline safety warnings and precautions, operating, maintenance and cleaning. The warnings and instructions reviewed in this manual cannot cover all possible conditions and situations that may occur. Caution and common sense are not built into this product, since we believe that the uses will comply with these codes.

**Please read ALL the instructions before using your machine.**

1. Assemble needs to follow these instructions. Incorrect assembly can be a hazard. Wear heavy-duty work gloves during assembly.
2. Do not assemble when tired or when under the influence of alcohol, drugs or medication.
3. Keep the assembly area clean and well-lit.
4. Keep bystanders out of the area during assembly.
5. Do not allow children and pets to play alone or approach this item. Can't Climb Products.

6. Use as intended only. Do not sit or stand on the product.
7. Inspect before every use. Do not use it if parts are loose or damaged.
8. People or objects hanging on the product will cause the product to fall.
9. For indoor use only. Do not place heavy objects on the product.
10. DO NOT CLEAN IT WITH ANY ABRASIVE MATERIAL.
11. Pet urine and feces can damage the product, please keep away.
12. Do not place the product on or near hot air, electric burners or heaters. Fireworks, cigarettes, flares, and other items can ignite the product. Please stay away from them.
13. The product should be placed on a flat surface. And it should be installed in an open and safe place.
14. Do not place it in a damp environment.

**⚠ WARNING:**

- **This product contains small parts. If swallowed, it will pose a choking hazard. Keep these small parts away from children when assembling!**
- **This appliance is not intended for use by young or infirm persons unless supervised by a responsible person to ensure that they can use the appliance safely. Young children should be supervised to ensure that they do not play with the product. Pets should stay away from the product.**

## **ASSEMBLY STEPS**

1. Please dispose of all plastic bags carefully and keep them away from children and pet.
2. Check all components provided according to the list in this manual. Make sure you have all of the parts listed.
3. Although paying particular attention when manufacturing this product, you must be careful during the assembly process to avoid being scratched by sharp edges.
4. Wear protective gloves, during assembly and using.
5. The product should be placed on a flat surface.
6. The product requires two people to assemble.

**TIPS:** Before installation, the packaging can be laid flat on the ground and the product placed on the packaging for assembly to protect the product.

About this item

**【 High-quality puzzle board 】** Our 2000/1500/1000 pieces are the most suitable puzzle board for puzzle storage. The puzzle board is made of high-quality sustainable hardwood and good manufacturing and durable materials to ensure long-lasting use. It is designed to provide \* good puzzle table for everyone who likes puzzles like us! The smooth and non-slip surface provides an excellent area to assemble your favorite puzzle with your friends or family.

**【 Easy to stow and transport jigsaw puzzle 】** Easy to lift, light weight and balance, and can be stored quickly. You can place the puzzle table on any surface, countertop, coffee table, beach blanket or even floor. When you need an extra space for seating or dining, just cover your puzzle with a puzzle cover, close the drawer and move it under the sofa or bed. Your puzzle can be easily stored and safely stored in a few seconds.

**【 6 drawers and puzzle covers 】** 6 sliding drawers allow you to classify your works by color, theme or border. Classify them when assembling puzzles. With a translucent cover, it can well protect your masterpiece from dust, water and your curious cat until the next time you want to continue.

**【 Practical Gift for Puzzle Fans 】** Are you looking for a gift for your family or friends? This thoughtful puzzle accessory is a great gift for Christmas, birthday, anniversary, mother's day or any time!

## Product related parameters

Model	JR-1000	JR-1500	JR-2000
Product size	760×560×47mm	865×660×50mm	1045×760×50mm
Material	pine	pine	pine
Capacity	1000pcs	1500pcs	2000pcs
Plastic Sheets Cover	√	√	√
Lazy Susan	Φ 300mm	Φ 400mm	Φ 400mm

Drawer	6	6	6
--------	---	---	---



## CLEANING AND STORAGE

1. Wipe with a soft, dry cloth. Never use an abrasive cleanser or harsh pad. Wipe with clean water. Keep product dry after cleaning.
2. Children are **not allowed** to wipe the product to avoid tipping and falling injuries.
3. After the product is disassembled, please put the parts and accessories

together.

4. If it will not be used for a long time, please fold the product, lock the safety buckles, and put on the dust cover.

**Address:** Baoshanqu Shuangchenglu 803long 11hao 1602A-1609shi  
Shanghai

TEL: 9097399966

**Imported to AUS:** SIHAO PTY LTD. 1 ROKEVA STREETEASTWOOD  
NSW 2122 Australia

**Imported to USA:** Sanven Technology Ltd. Suite 250, 9166 Anaheim  
Place, Rancho Cucamonga, CA 91730



Pooledas Group Ltd  
Unit 5 Albert Edward House, The Pavilions  
Preston, United Kingdom



SHUNSHUN GmbH  
Römeräcker 9 Z2021, 76351  
Linkenheim-Hochstetten, Germany

**Made In China**

**VEVOR<sup>®</sup>**

**TOUGH TOOLS, HALF PRICE**

**Technical Support and E-Warranty Certificate**

**[www.vevor.com/support](http://www.vevor.com/support)**



# **VEVOR<sup>®</sup>**

## **TOUGH TOOLS, HALF PRICE**

Assistance technique et certificat de garantie électronique [www.vevor.com/support](http://www.vevor.com/support)

## **TABLE DE PUZZLE**

MODÈLE : JR-1000/JR-1500/JR-2000

Nous continuons à nous engager à vous fournir des outils à des prix compétitifs.

"Économisez la moitié", "Moitié prix" ou toute autre expression similaire que nous utilisons ne représente qu'une estimation des économies dont vous pourriez bénéficier en achetant certains outils chez nous par rapport aux grandes marques et ne signifie pas nécessairement couvrir toutes les catégories d'outils proposés par nous. Nous vous rappelons de vérifier attentivement lorsque vous passez une commande chez nous si vous économisez réellement la moitié par rapport aux grandes marques.

**VEVOR**<sup>®</sup>  
TOUGH TOOLS, HALF PRICE

TABLE DE POKER PLIANTE

MODÈLE : JR-1000/JR-1500/JR-2000







**BESOIN D'AIDE? CONTACTEZ-NOUS!**

Vous avez des questions sur les produits ? Besoin d'une assistance technique ?  
N'hésitez pas

à nous contacter : Support technique et certificat de garantie  
électronique [www.vevor.com/support](http://www.vevor.com/support)

Il s'agit des instructions originales, veuillez lire attentivement toutes les instructions du manuel avant de l'utiliser. VEVOR se réserve une interprétation claire de notre manuel d'utilisation. L'apparence du produit dépend du produit que vous avez reçu. Veuillez nous pardonner que nous ne vous informerons plus s'il y a des mises à jour technologiques ou logicielles sur notre produit.

	Avertissement-Pour réduire le risque de blessure, l'utilisateur doit lire attentivement le manuel d'instructions.
	Ne laissez pas les enfants grimper ou jouer sur ou sous la barre.
	Ne vous asseyez pas et ne vous tenez pas debout sur la table. Ne placez pas d'objets lourds sur le bureau.
	Faites attention à vous pincer les mains.

## AVERTISSEMENTS ET PRÉCAUTIONS DE SÉCURITÉ

Merci d'avoir utilisé ce produit. Afin de vous assurer que vous pouvez utiliser la machine correctement, lisez attentivement ces instructions avant fonctionnement et conservez-le correctement pour référence future. S'il vous plaît assurez-vous de lire les précautions et les règles de sécurité de cette page pour garantir votre utilisation en toute sécurité. Ce Le manuel décrira les avertissements et les précautions de sécurité, le fonctionnement, l'entretien et le nettoyage. Les avertissements et les instructions examinés dans ce Le manuel ne peut pas couvrir toutes les conditions et situations possibles qui peuvent survenir. La prudence et le bon sens ne sont pas inhérents à ce produit, car nous pensons que les utilisations seront conformes à ces codes.

Veuillez lire TOUTES les instructions avant d'utiliser votre machine.

1. L'assemblage doit suivre ces instructions. Un montage incorrect peut être un danger. Portez des gants de travail résistants pendant l'assemblage.
2. Ne vous rassemblez pas lorsque vous êtes fatigué ou sous l'influence de l'alcool, de drogues ou de médicaments.
3. Gardez la zone de montage propre et bien éclairée.
4. Gardez les spectateurs hors de la zone pendant l'assemblage.
5. Ne laissez pas les enfants et les animaux jouer seuls ou s'approcher de cet article. Ne peut pas Produits d'escalade.

6. Utiliser uniquement comme prévu. Ne vous asseyez pas et ne vous tenez pas debout sur le produit.
7. Inspectez avant chaque utilisation. Ne l'utilisez pas si les pièces sont desserrées ou endommagées.
8. Les personnes ou les objets accrochés au produit feront tomber le produit.
9. Pour usage intérieur uniquement. Ne placez pas d'objets lourds sur le produit.
10. NE LE NETTOYEZ PAS AVEC UN MATÉRIAU ABRASIF.
11. L'urine et les excréments d'animaux peuvent endommager le produit, veuillez le tenir à l'écart.
12. Ne placez pas le produit sur ou à proximité de brûleurs à air chaud, électriques ou de radiateurs. Les feux d'artifice, les cigarettes, les fusées éclairantes et autres objets peuvent enflammer le produit. S'il te plaît restez loin d'eux.
13. Le produit doit être placé sur une surface plane. Et ça devrait être installé dans un endroit ouvert et sûr.
14. Ne le placez pas dans un environnement humide.

 AVERTISSEMENT:

• Ce produit contient de petites pièces. S'il est avalé, il posera un risque d'étouffement. Gardez ces petites pièces hors de portée des enfants lorsque assemblage! •

Cet appareil n'est pas destiné à être utilisé par des personnes jeunes ou infirmes, à moins d'être supervisé par une personne responsable pour s'assurer qu'ils peuvent utiliser l'appareil en toute sécurité. Les jeunes enfants doivent être surveillés pour assurer-vous qu'ils ne jouent pas avec le produit. Les animaux doivent rester à l'écart du produit.

## ÉTAPES D'ASSEMBLAGE

1. Veuillez jeter soigneusement tous les sacs en plastique et les conserver à l'écart.  
enfants et animaux de compagnie.
2. Vérifiez tous les composants fournis selon la liste de ce manuel. Assurez-vous d'avoir toutes les pièces répertoriées.
3. Bien que vous accordiez une attention particulière lors de la fabrication de ce produit, vous devez être prudent lors du processus d'assemblage pour éviter d'être rayé.  
par des arêtes vives.
4. Portez des gants de protection lors du montage et de l'utilisation.
5. Le produit doit être placé sur une surface plane.
6. Le produit nécessite deux personnes pour l'assembler.

CONSEILS : Avant l'installation, l'emballage peut être posé à plat sur le sol et le produit placé sur l'emballage pour l'assemblage afin de protéger le produit.

À propos de cet article

Panneau de puzzle de haute qualité Nos 2000/1500/1000 pièces sont les plus planche de puzzle appropriée pour le stockage des puzzles. Le plateau de puzzle est composé de bois dur durable de haute qualité et bonne fabrication et durable

Matériaux pour garantir une utilisation durable. Il est conçu pour fournir \* bon casse-tête table pour tous ceux qui aiment les puzzles comme nous ! Le lisse et antidérapant la surface offre un excellent espace pour assembler votre puzzle préféré vos amis ou votre famille.

Puzzle facile à ranger et à transporter Facile à soulever, léger et équilibre et peut être stocké rapidement. Vous pouvez placer la table de puzzle sur n'importe quel surface, comptoir, table basse, couverture de plage ou même sol. Lorsque vous avez besoin d'un espace supplémentaire pour vous asseoir ou manger, couvrez simplement votre puzzle avec un housse de puzzle, fermez le tiroir et déplacez-le sous le canapé ou le lit. Ton Le puzzle peut être facilement stocké et stocké en toute sécurité en quelques secondes. 6 tiroirs et couvercles de puzzle 6 tiroirs coulissants vous permettent de classer vos fonctionne par couleur, thème ou bordure. Classez-les lors de l'assemblage des puzzles. Avec une couverture translucide, il peut bien protéger votre chef-d'œuvre de la poussière, de l'eau et de votre chat curieux jusqu'à la prochaine fois que vous voudrez continuer.

Cadeau pratique pour les fans de puzzles Êtes-vous à la recherche d'un cadeau pour votre famille ou des amis ? Cet accessoire de puzzle bien pensé est un excellent cadeau pour Noël, un anniversaire, la fête des mères ou à tout moment !

## Paramètres liés au produit

Modèle	JR-1000	JR-1500	JR-2000
Taille du produit	760 × 560 × 47 mm	865 × 660 × 50 mm	1045 × 760 × 50 mm
Matériel	pin	pin	pin
Capacité	1000pcs	1500pcs	2000 pièces
Feuilles de plastique Couverture	√	√	√
Susan paresseuse	Φ300mm	Φ400mm	Φ400mm

Tiroir	6	6	6
--------	---	---	---



## NETTOYAGE ET STOCKAGE

1. Essuyez avec un chiffon doux et sec. N'utilisez jamais de nettoyant abrasif ou de tampon agressif. Essuyer avec de l'eau propre. Gardez le produit au sec après le nettoyage.
2. Les enfants ne sont pas autorisés à essuyer le produit pour éviter qu'il ne bascule et ne tombe. blessures.
3. Une fois le produit démonté, veuillez mettre les pièces et accessoires

ensemble.

4. S'il n'est pas utilisé pendant une longue période, veuillez plier le produit, verrouiller les boucles de sécurité et mettre le cache-poussière.

Adresse Baoshanqu Shuangchenglu 803long 11hao 1602A-1609shi Shanghai TEL 9097399966


Importé en Australie :

SIHAO PTY LTD. 1 ROKEVA STREETESTWOOD NSW 2122 Australie Importé aux États-Unis : Sanven

Technology Ltd. Suite 250, 9166 Anaheim Place, Rancho Cucamonga, CA 91730



Groupe Pooledas Ltd  
Unité 5 Maison Albert Edward, Les Pavillons  
Preston, Royaume-Uni



SHUNSHUN GmbH  
Römeräcker 9 Z2021, 76351  
Linkenheim-Hochstetten, Allemagne

Fabriqué en Chine

**VEVOR**<sup>®</sup>

**TOUGH TOOLS, HALF PRICE**

Assistance technique et certificat de garantie  
électronique [www.vevor.com/support](http://www.vevor.com/support)



# **VEVOR<sup>®</sup>**

## **TOUGH TOOLS, HALF PRICE**

Technischer Support und E-Garantiezertifikat [www.vevor.com/support](http://www.vevor.com/support)

## **PUZZLE-TISCH**

**MODELL: JR-1000/JR-1500/JR-2000**

Wir sind weiterhin bestrebt, Ihnen Werkzeuge zu wettbewerbsfähigen Preisen anzubieten.

„Sparen Sie die Hälfte“, „Halber Preis“ oder andere ähnliche von uns verwendete Ausdrücke stellen lediglich eine Schätzung der Einsparungen dar, die Sie durch den Kauf bestimmter Werkzeuge bei uns im Vergleich zu den großen Top-Marken erzielen könnten, und bedeuten nicht unbedingt, dass alle angebotenen Werkzeugkategorien abgedeckt werden von uns. Bitte prüfen Sie bei Ihrer Bestellung sorgfältig, ob Sie im Vergleich zu den Top-Marken tatsächlich die Hälfte sparen.

# VEVOR<sup>®</sup>

TOUGH TOOLS, HALF PRICE

KLAPPBARER POKERTISCH

MODELL: JR-1000/JR-1500/JR-2000







## BRAUCHEN SIE HILFE? KONTAKTIERE UNS!

Haben Sie Fragen zum Produkt? Benötigen Sie technische Unterstützung? Bitte kontaktieren

Sie uns: **Technischer Support und E-Garantiezertifikat**  
[www.vevor.com/support](http://www.vevor.com/support)

Dies ist die Originalanleitung. Bitte lesen Sie alle Bedienungsanleitungen sorgfältig durch, bevor Sie das Gerät in Betrieb nehmen. VEVOR behält sich eine klare Auslegung unserer Bedienungsanleitung vor. Das Aussehen des Produkts hängt von dem Produkt ab, das Sie erhalten haben. Bitte entschuldigen Sie, dass wir Sie nicht erneut informieren, wenn es zu unserem Produkt technische oder Software-Updates gibt.

	<p>Warnung – Um das Verletzungsrisiko zu verringern, muss der Benutzer diese lesen</p> <p>Lesen Sie die Bedienungsanleitung sorgfältig durch.</p>
	<p>Erlauben Sie Kindern nicht, auf oder unter der Bar zu klettern oder zu spielen.</p>
	<p>Sitzen oder stehen Sie nicht auf dem Tisch. Stellen Sie keine schweren Gegenstände auf das Gerät Desktop.</p>
	<p>Achten Sie darauf, dass Sie sich nicht die Hände einklemmen.</p>

## SICHERHEITSHINWEISE UND VORSICHTSMASSNAHMEN

Vielen Dank, dass Sie dieses Produkt verwenden. Um sicherzustellen, dass Sie es können

Um die Maschine richtig zu bedienen, lesen Sie diese Anleitung vorher sorgfältig durch

Bedienung und bewahren Sie es zum späteren Nachschlagen ordnungsgemäß auf. Bitte unbedingt lesen

Beachten Sie die Vorsichtsmaßnahmen und Sicherheitsregeln auf dieser Seite, um eine sichere Verwendung zu gewährleisten. Das

Das Handbuch beschreibt Sicherheitswarnungen und Vorsichtsmaßnahmen sowie Bedienung,

Wartung und Reinigung. Die hier besprochenen Warnungen und Anweisungen

Das Handbuch kann nicht alle möglichen Bedingungen und Situationen abdecken, die auftreten können.

Vorsicht und gesunder Menschenverstand sind in diesem Produkt unserer Meinung nach nicht eingebaut

dass die Nutzungen diesen Kodizes entsprechen.

**Bitte lesen Sie ALLE Anweisungen, bevor Sie Ihre Maschine verwenden.**

1. Beim Zusammenbau müssen diese Anweisungen befolgt werden. Es kann zu einer fehlerhaften Montage kommen

Eine Gefahr. Tragen Sie bei der Montage robuste Arbeitshandschuhe.

2. Montieren Sie das Gerät nicht, wenn Sie müde sind oder unter dem Einfluss von Alkohol, Drogen oder

Medikamenten stehen.

3. Halten Sie den Montagebereich sauber und gut beleuchtet.

4. Halten Sie während der Montage unbeteiligte Personen aus dem Bereich fern.

5. Erlauben Sie Kindern und Haustieren nicht, alleine zu spielen oder sich diesem Gegenstand zu nähern. Kippen Kletterprodukte.

6. Nur bestimmungsgemäß verwenden. Setzen oder stehen Sie nicht auf dem Produkt.
7. Vor jedem Gebrauch prüfen. Benutzen Sie es nicht, wenn Teile lose oder beschädigt sind.
8. Am Produkt hängende Personen oder Gegenstände können dazu führen, dass das Produkt herunterfällt.
9. Nur zur Verwendung im Innenbereich. Stellen Sie keine schweren Gegenstände auf das Produkt.
10. REINIGEN SIE ES NICHT MIT SCHEUERMITTELN.
11. Urin und Kot von Haustieren können das Produkt beschädigen, bitte fernhalten.
12. Stellen Sie das Produkt nicht auf oder in die Nähe von Heißluft-, Elektrobrennern oder Heizgeräten. Feuerwerkskörper, Zigaretten, Fackeln und andere Gegenstände können das Produkt entzünden. Bitte halte dich von ihnen fern.
13. Das Produkt sollte auf einer ebenen Fläche platziert werden. Und das sollte es auch sein an einem offenen und sicheren Ort installiert werden.
14. Stellen Sie es nicht in eine feuchte Umgebung.

 **WARNUNG:**

• **Dieses Produkt enthält Kleinteile. Bei Verschlucken entsteht eine Gefahr Erstickungsgefahr. Halten Sie diese Kleinteile von Kindern fern**

**Zusammenbau!** •

**Dieses Gerät ist nicht für die Verwendung durch junge oder gebrechliche Personen bestimmt es sei denn, sie werden von einer verantwortlichen Person beaufsichtigt, um sicherzustellen, dass dies möglich ist**  
**Verwenden Sie das Gerät sicher. Kleine Kinder sollten beaufsichtigt werden**  
**Stellen Sie sicher, dass sie nicht mit dem Produkt spielen. Haustiere sollten fern bleiben vom Produkt.**

## MONTAGESCHRITTE

1. Bitte entsorgen Sie alle Plastiktüten sorgfältig und halten Sie sie fern Kinder und Haustier.
2. Überprüfen Sie alle mitgelieferten Komponenten gemäß der hierin enthaltenen Liste Bedienungsanleitung. Stellen Sie sicher, dass Sie über alle aufgeführten Teile verfügen.
3. Obwohl Sie bei der Herstellung dieses Produkts besondere Sorgfalt walten lassen, müssen Sie beim Zusammenbau vorsichtig sein, um Kratzer zu vermeiden durch scharfe Kanten.
4. Tragen Sie bei der Montage und Verwendung Schutzhandschuhe.
5. Das Produkt sollte auf einer ebenen Fläche platziert werden.
6. Für die Montage des Produkts sind zwei Personen erforderlich.

**TIPPS:** Vor der Installation kann die Verpackung flach auf den Boden gelegt werden  
Das Produkt wird zur Montage auf die Verpackung gelegt, um das Produkt zu schützen.  
Über diesen Artikel

•Hochwertiges Puzzlebrett•Unsere 2000/1500/1000 Teile sind die meisten  
passendes Puzzlebrett zur Puzzleaufbewahrung. Das Puzzlebrett besteht aus  
Hochwertiges, nachhaltiges Hartholz, gute Verarbeitung und langlebig  
Materialien, um eine dauerhafte Nutzung zu gewährleisten. Es soll bieten \* gutes Rätsel  
Tisch für alle, die wie wir Rätsel mögen! Die glatt und rutschfest  
Die Oberfläche bietet eine hervorragende Fläche zum Zusammensetzen Ihres Lieblingspuzzles  
deine Freunde oder Familie.

•Leicht zu verstauen und zu transportieren• Leicht zu heben, leicht und leicht  
ausbalanciert und schnell verstaut werden. Sie können den Puzzletisch auf jeden beliebigen Ort stellen  
Oberfläche, Arbeitsplatte, Couchtisch, Stranddecke oder sogar Boden. Wenn du  
Benötigen Sie zusätzlichen Platz zum Sitzen oder Essen, decken Sie Ihr Puzzle einfach mit einem ab  
Puzzle-Abdeckung, schließen Sie die Schublade und schieben Sie sie unter das Sofa oder Bett. Dein  
Das Puzzle lässt sich in wenigen Sekunden einfach verstauen und sicher verstauen. •6

Schubladen und Puzzle-Abdeckungen• Mit 6 verschiebbaren Schubladen können Sie Ihre Schubladen klassifizieren  
Werke nach Farbe, Thema oder Rand. Klassifizieren Sie sie beim Zusammensetzen von Rätseln.  
Mit einer durchsichtigen Abdeckung kann es Ihr Meisterwerk gut vor Staub, Wasser und Ihrer  
neugierigen Katze schützen, bis Sie das nächste Mal weitermachen möchten.

•Praktisches Geschenk für Puzzle-Fans• Suchen Sie ein Geschenk für Ihre Familie?  
oder Freunde? Dieses durchdachte Puzzle-Accessoire ist ein tolles Geschenk zu Weihnachten, zum  
Geburtstag, zum Jahrestag, zum Muttertag oder zu jeder anderen Zeit!

## Produktbezogene Parameter

Modell	JR-1000	JR-1500	JR-2000
Produktgröße	760x560x47mm	865x660x50mm	1045x760x50mm
Material	Kiefer	Kiefer	Kiefer
Kapazität	1000St	1500St	2000 Stück
Kunststoffplatten Abdeckung	•	•	•
Faule Susanne	•300mm	•400mm	•400mm

Schublade	6	6	6
-----------	---	---	---



## REINIGUNG UND LAGERUNG

1. Mit einem weichen, trockenen Tuch abwischen. Verwenden Sie niemals Scheuermittel oder scharfe Schwämme. Mit klarem Wasser abwischen. Halten Sie das Produkt nach der Reinigung trocken.
2. Kindern ist es **nicht gestattet**, das Produkt abzuwischen, um ein Umkippen und Herunterfallen zu vermeiden Verletzungen.
3. Nachdem das Produkt zerlegt wurde, legen Sie bitte die Teile und das Zubehör ein

zusammen.

4. Wenn es längere Zeit nicht verwendet wird, falten Sie das Produkt bitte zusammen, verriegeln Sie die Sicherheitsschnallen und setzen Sie die Staubschutzhülle auf.

Adresse: Baoshanqu Shuangchenglu 803long 11hao 1602A-1609shi Shanghai TEL:  
9097399966

**Importiert nach AUS:**

SIHAO PTY LTD. 1 ROKEVA STREETEASTWOOD NSW 2122 Australien **Importiert in die USA:** Sanven Technology

Ltd. Suite 250, 9166 Anaheim Place, Rancho Cucamonga, CA 91730



Pooledas Group Ltd  
Einheit 5 Albert Edward House, Die Pavillons  
Preston, Vereinigtes Königreich



SHUNSHUN GmbH  
Römeräcker 9 Z2021, 76351  
Linkenheim-Hochstetten, Germany

**In China hergestellt**

**VEVOR**<sup>®</sup>

**TOUGH TOOLS, HALF PRICE**

**Technischer Support und E-Garantiezertifikat**

**[www.vevor.com/support](http://www.vevor.com/support)**



# **VEVOR<sup>®</sup>**

## **TOUGH TOOLS, HALF PRICE**

Supporto tecnico e certificato di garanzia elettronica [www.vevor.com/support](http://www.vevor.com/support)

## **TAVOLO DEL PUZZLE**

**MODELLO: JR-1000/JR-1500/JR-2000**

Continuiamo a impegnarci per fornirvi strumenti a prezzi competitivi.

"Risparmia la metà", "Metà prezzo" o qualsiasi altra espressione simile da noi utilizzata rappresenta solo una stima del risparmio che potresti trarre dall'acquistare determinati strumenti con noi rispetto ai principali marchi più importanti e non significa necessariamente coprire tutte le categorie di strumenti offerti da noi. Ti ricordiamo di verificare attentamente quando effettui un ordine con noi se stai effettivamente risparmiando la metà rispetto ai migliori marchi principali.

# VEVOR®

TOUGH TOOLS, HALF PRICE

TAVOLO DA POKER PIEGHEVOLE

MODELLO: JR-1000/JR-1500/JR-2000







## HO BISOGNO DI AIUTO? CONTATTACI!

Hai domande sul prodotto? Hai bisogno di supporto tecnico? Non esitate a contattarci:

**Supporto tecnico e certificato di garanzia  
elettronica [www.vevor.com/support](http://www.vevor.com/support)**

Queste sono le istruzioni originali, leggere attentamente tutte le istruzioni del manuale prima dell'uso. VEVOR si riserva una chiara interpretazione del nostro manuale d'uso. L'aspetto del prodotto sarà soggetto al prodotto ricevuto. Ti preghiamo di perdonarci se non ti informeremo più se sono presenti aggiornamenti tecnologici o software sul nostro prodotto.

	Avvertenza: per ridurre il rischio di lesioni, l'utente deve leggere attentamente il manuale di istruzioni.
	Non permettere ai bambini di arrampicarsi o giocare sopra o sotto la barra.
	Non sedersi o stare in piedi sul tavolo. Non posizionare oggetti pesanti sul scrivania.
	Fai attenzione a pizzicarti le mani.

## AVVERTENZE E PRECAUZIONI DI SICUREZZA

Grazie per aver utilizzato questo prodotto. Per essere sicuro che tu possa utilizzare la macchina correttamente, leggere attentamente queste istruzioni prima funzionamento e conservarlo adeguatamente per riferimento futuro. Per favore assicurati di leggere le precauzioni e le norme di sicurezza riportate in questa pagina per garantire un utilizzo sicuro. Questo Il manuale descrive le avvertenze e le precauzioni di sicurezza, il funzionamento, la manutenzione e la pulizia. Le avvertenze e le istruzioni esaminate in questo il manuale non può coprire tutte le possibili condizioni e situazioni che potrebbero verificarsi. Cautela e buon senso non sono incorporati in questo prodotto, poiché crediamo che gli usi saranno conformi a questi codici.

**Si prega di leggere TUTTE le istruzioni prima di utilizzare la macchina.**

1. Il montaggio deve seguire queste istruzioni. L'assemblaggio errato può essere un pericolo. Indossare guanti da lavoro pesanti durante il montaggio.
2. Non montare in caso di stanchezza o sotto l'effetto di alcol, droghe o farmaci.
3. Mantenere l'area di assemblaggio pulita e ben illuminata.
4. Tenere gli astanti lontani dall'area durante l'assemblaggio.
5. Non permettere ai bambini e agli animali domestici di giocare da soli o di avvicinarsi a questo oggetto. Non posso Prodotti per l'arrampicata.

6. Utilizzare solo come previsto. Non sedersi o stare in piedi sul prodotto.
7. Ispezionare prima di ogni utilizzo. Non utilizzarlo se le parti sono allentate o danneggiate.
8. Persone o oggetti appesi al prodotto ne causeranno la caduta.
9. Solo per uso interno. Non posizionare oggetti pesanti sul prodotto.
10. NON PULIRLO CON NESSUN MATERIALE ABRASIVO.
11. L'urina e le feci degli animali domestici possono danneggiare il prodotto, tenerli lontani.
12. Non posizionare il prodotto sopra o vicino ad aria calda, fornelli elettrici o stufe. Fuochi d'artificio, sigarette, razzi e altri oggetti possono incendiare il prodotto. Per favore stare lontano da loro.
13. Il prodotto deve essere posizionato su una superficie piana. E dovrebbe esserlo installato in un luogo aperto e sicuro.
14. Non posizionarlo in un ambiente umido.

 **AVVERTIMENTO:**

• **Questo prodotto contiene piccole parti. Se ingerito, rappresenterà un rischio di soffocamento. Tenere queste piccole parti lontano dalla portata dei bambini quando assemblaggio!** •

**Questo apparecchio non è destinato all'uso da parte di persone giovani o inferme a meno che non siano supervisionati da una persona responsabile per garantire che possano farlo utilizzare l'apparecchio in modo sicuro. I bambini piccoli dovrebbero essere sorvegliati assicurarsi che non giochino con il prodotto. Gli animali domestici dovrebbero stare lontani dal prodotto.**

## FASI DI MONTAGGIO

1. Smaltire attentamente tutti i sacchetti di plastica e tenerli lontani bambini e animali domestici.
2. Controllare tutti i componenti forniti in base all'elenco in questo manuale. Assicurarsi di avere tutte le parti elencate.
3. Pur prestando particolare attenzione durante la fabbricazione di questo prodotto, è necessario prestare attenzione durante il processo di assemblaggio per evitare di graffiarsi da spigoli vivi.
4. Indossare guanti protettivi durante il montaggio e l'utilizzo.
5. Il prodotto deve essere posizionato su una superficie piana.
6. Il prodotto richiede due persone per essere assemblato.

**CONSIGLI:** Prima dell'installazione, l'imballaggio può essere appoggiato a terra e il prodotto posizionato sulla confezione per il montaggio per proteggere il prodotto.

Informazioni su questo articolo

Il tavolo puzzle di alta qualità I nostri pezzi da 2000/1500/1000 sono il massimo tavolo puzzle adatta per riporre i puzzle. La tavola del puzzle è composta da legno duro sostenibile di alta qualità, buona produzione e durevole materiali per garantire un uso duraturo. È progettato per fornire <sup>\*</sup> buon enigma tavolo per tutti coloro che amano i puzzle come noi! Il liscio e antiscivolo la superficie offre un'area eccellente per assemblare il tuo puzzle preferito i tuoi amici o la tua famiglia.

Puzzle facile da riporre e trasportare Facile da sollevare, leggero e equilibrio e può essere conservato rapidamente. Puoi posizionare il tavolo puzzle su qualsiasi superficie, piano di lavoro, tavolino, coperta da spiaggia o persino pavimento. Quando tu hai bisogno di uno spazio extra per sederti o pranzare, copri semplicemente il tuo puzzle con un copertina puzzle, chiudi il cassetto e spostalo sotto il divano o il letto. Tu il puzzle può essere facilmente riposto e riposto in modo sicuro in pochi secondi.

6 cassetti e coperture puzzle 6 cassetti scorrevoli ti consentono di classificare il tuo funziona per colore, tema o bordo. Classificali quando assembli i puzzle. Con una copertura traslucida, può proteggere bene il tuo capolavoro da polvere, acqua e dal tuo gatto curioso fino alla prossima volta che vorrai continuare.

Regalo pratico per gli appassionati di puzzle Stai cercando un regalo per la tua famiglia o amici? Questo premuroso accessorio puzzle è un fantastico regalo per Natale, compleanno, anniversario, festa della mamma o in qualsiasi momento!

## Parametri relativi al prodotto

Modello	JR-1000	JR-1500	JR-2000
Dimensioni del prodotto	760x560x47 mm	865x660x50 mm	1045x760x50 mm
Materiale	pino	pino	pino
Capacità	1000pz	1500pz	2000 pezzi
Fogli di plastica Copertina	ÿ	ÿ	ÿ
La pigra Susan	ÿ300mm	ÿ400mm	ÿ400mm

Cassetto	6	6	6
----------	---	---	---



## PULIZIA E STOCCAGGIO

1. Pulisci con un panno morbido e asciutto. Non utilizzare mai un detergente abrasivo o una spugna dura. Pulisci con acqua pulita. Mantenere il prodotto asciutto dopo la pulizia.
2. I bambini **non sono autorizzati** a pulire il prodotto per evitare ribaltamenti e cadute lesioni.
3. Dopo aver smontato il prodotto, inserire le parti e gli accessori

insieme.

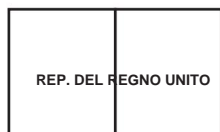
4. Se non verrà utilizzato per un lungo periodo, piegare il prodotto, chiudere le fibbie di sicurezza e indossare la copertura antipolvere.

Indirizzo: Baoshanqu Shuangchenglu 803long 11hao 1602A-1609shi Shanghai TEL: 9097399966

**Importato in AUS:**

SIHAO PTY LTD. 1 ROKEVA STREETEASTWOOD NSW 2122 Australia **Importato negli Stati Uniti:**

Sanven Technology Ltd. Suite 250, 9166 Anaheim Place, Rancho Cucamonga, CA 91730



Gruppo Pooledas Ltd  
Unità 5 Casa Albert Edward, I Padiglioni  
Preston, Regno Unito



SHUNSHUN GmbH  
Römeräcker 9 Z2021, 76351  
Linkenheim-Hochstetten, Germania

**Made in China**

**VEVOR**<sup>®</sup>

**TOUGH TOOLS, HALF PRICE**

**Supporto tecnico e certificato di garanzia  
elettronica [www.vevor.com/support](http://www.vevor.com/support)**



# **VEVOR<sup>®</sup>**

## **TOUGH TOOLS, HALF PRICE**

Soporte técnico y certificado de garantía electrónica [www.vevor.com/support](http://www.vevor.com/support)

## **MESA DE ROMPECABEZAS**

**MODELO: JR-1000/JR-1500/JR-2000**

Seguimos comprometidos a proporcionarle herramientas a precios competitivos.

"Ahorre a mitad de precio", "A mitad de precio" o cualquier otra expresión similar utilizada por nosotros solo representa una estimación de los ahorros que podría beneficiarse al comprar ciertas herramientas con nosotros en comparación con las principales marcas y no significa necesariamente cubrir todas las categorías de herramientas ofrecidas por nosotros. Le recordamos que, cuando realice un pedido con nosotros, verifique cuidadosamente si realmente está ahorrando la mitad en comparación con las principales marcas.

# VEVOR®

TOUGH TOOLS, HALF PRICE

MESA DE PÓKER PLEGABLE

MODELO: JR-1000/JR-1500/JR-2000







¿NECESITAS AYUDA? ¡CONTÁCTENOS!

¿Tiene preguntas sobre el producto? ¿Necesita soporte técnico? No dude en

contactarnos: Soporte técnico y certificado de garantía  
electrónica [www.vevor.com/support](http://www.vevor.com/support)

Estas son las instrucciones originales; lea atentamente todas las instrucciones del manual antes de operar. VEVOR se reserva una interpretación clara de nuestro manual de usuario. La apariencia del producto estará sujeta al producto que recibió. Perdone que no le informaremos nuevamente si hay actualizaciones de tecnología o software en nuestro producto.

	Advertencia: para reducir el riesgo de lesiones, el usuario debe leer manual de instrucciones con atención.
	No permita que los niños trepen o jueguen encima o debajo de la barra.
	No sentarse ni pararse sobre la mesa. No coloque objetos pesados sobre el escritorio.
	Tenga cuidado de pellizcarse las manos.

## ADVERTENCIAS Y PRECAUCIONES DE SEGURIDAD

Gracias por usar este producto. Para asegurarte de que puedas operar la máquina correctamente, lea atentamente estas instrucciones antes funcionamiento y guárdelo correctamente para futuras consultas. Por favor asegúrese de leer Siga las precauciones y reglas de seguridad de esta página para garantizar su uso seguro. Este El manual describirá las advertencias y precauciones de seguridad, operación, mantenimiento y limpieza. Las advertencias e instrucciones revisadas en este Este manual no puede cubrir todas las condiciones y situaciones posibles que puedan ocurrir. La precaución y el sentido común no están incluidos en este producto, ya que creemos que los usos cumplirán con estos códigos.

Lea TODAS las instrucciones antes de utilizar su máquina.

1. El montaje debe seguir estas instrucciones. El montaje incorrecto puede ser un peligro. Use guantes de trabajo resistentes durante el montaje.
2. No reunirse cuando esté cansado o bajo la influencia de alcohol, drogas o medicamentos.
3. Mantenga el área de reunión limpia y bien iluminada.
4. Mantenga a las personas transeúntes fuera del área durante el montaje.
5. No permita que los niños y las mascotas jueguen solos o se acerquen a este artículo. No poder Productos de escalada.

6. Úselo únicamente según lo previsto. No se siente ni se pare sobre el producto.
7. Inspeccione antes de cada uso. No lo utilice si las piezas están sueltas o dañadas.
8. Las personas u objetos que cuelguen del producto harán que éste se caiga.
9. Sólo para uso en interiores. No coloque objetos pesados sobre el producto.
10. NO LIMPIARLO CON NINGÚN MATERIAL ABRASIVO.
11. La orina y las heces de las mascotas pueden dañar el producto; manténgalo alejado.
12. No coloque el producto sobre o cerca de aire caliente, quemadores o calentadores eléctricos. Los fuegos artificiales, cigarrillos, bengalas y otros artículos pueden encender el producto. Por favor mantente alejado de ellos.
13. El producto debe colocarse sobre una superficie plana. Y debería ser instalado en un lugar abierto y seguro.
14. No lo coloques en un ambiente húmedo.

 ADVERTENCIA:

- Este producto contiene piezas pequeñas. Si se ingiere, representará un peligro de asfixia. Mantenga estas piezas pequeñas fuera del alcance de los niños cuando ensamblando! •

Este aparato no está diseñado para que lo utilicen personas jóvenes o enfermas. a menos que estén supervisados por una persona responsable para garantizar que puedan utilice el aparato de forma segura. Los niños pequeños deben ser supervisados para asegúrese de que no jueguen con el producto. Las mascotas deben mantenerse alejadas del producto.

## PASOS DE MONTAJE

1. Deseche todas las bolsas de plástico con cuidado y manténgalas alejadas de niños y mascotas.
2. Verifique todos los componentes proporcionados de acuerdo con la lista de este manual. Asegúrese de tener todas las piezas enumeradas.
3. Aunque se presta especial atención al fabricar este producto, se debe tener cuidado durante el proceso de montaje para evitar rayarse. por bordes afilados.
4. Utilice guantes protectores durante el montaje y el uso.
5. El producto debe colocarse sobre una superficie plana.
6. El producto requiere dos personas para ensamblarlo.

CONSEJOS: Antes de la instalación, el embalaje se puede colocar plano sobre el suelo y el producto colocado en el embalaje para su montaje para proteger el producto.

Acerca de este artículo

Tablero de rompecabezas de alta calidad Nuestras 2000/1500/1000 piezas son las más tablero de rompecabezas adecuado para guardar rompecabezas. El tablero del rompecabezas está hecho de Madera dura sostenible de alta calidad y buena fabricación y duradera.

Materiales para garantizar un uso duradero. Está diseñado para proporcionar \* buen rompecabezas

¡Mesa para todos los que gustan de los rompecabezas como a nosotros! El suave y antideslizante

La superficie proporciona un área excelente para armar tu rompecabezas favorito.

tus amigos o familiares.

Rompecabezas fácil de guardar y transportar Fácil de levantar, liviano y Equilibrio y se puede almacenar rápidamente. Puedes colocar la mesa del rompecabezas en cualquier superficie, encimera, mesa de café, manta de playa o incluso suelo. Cuando usted

Necesita un espacio adicional para sentarse o cenar, simplemente cubra su rompecabezas con un cubierta del rompecabezas, cierre el cajón y colóquelo debajo del sofá o la cama. Su

El rompecabezas se puede almacenar fácilmente y de forma segura en unos segundos.

6 cajones y cubiertas de rompecabezas 6 cajones deslizantes te permiten clasificar tu funciona por color, tema o borde. Clasifícalos al armar rompecabezas.

Con una cubierta translúcida, puede proteger bien tu obra maestra del polvo, el agua y tu gato curioso hasta la próxima vez que quieras continuar.

Regalo práctico para los fanáticos de los rompecabezas ¿Estás buscando un regalo para tu familia? o amigos? ¡Este maravilloso accesorio de rompecabezas es un gran regalo para Navidad, cumpleaños, aniversario, día de la madre o en cualquier momento!

## Parámetros relacionados con el producto

Modelo	JR-1000	JR-1500	JR-2000
Tamaño del producto	760×560×47 mm	865×660×50 mm	1045×760×50 mm
Material	pino	pino	pino
Capacidad	1000 piezas	1500 piezas	2000 piezas
Hojas de plástico Cubrir	√	√	√
Susan perezosa	Φ300mm	Φ400mm	Φ400mm

Cajón	6	6	6
-------	---	---	---



## LIMPIEZA Y ALMACENAMIENTO

1. Limpiar con un paño suave y seco. Nunca utilice un limpiador abrasivo o una almohadilla áspera. Limpiar con agua limpia. Mantenga el producto seco después de la limpieza.
2. No se permite que los niños limpien el producto para evitar que se vuelque y caiga. lesiones.
3. Después de desmontar el producto, coloque las piezas y accesorios

juntos.

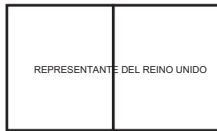
4. Si no se utilizará durante un período prolongado, doble el producto, bloquee las hebillas de seguridad y coloque la cubierta antipolvo.

Dirección: Baoshanqu Shuangchenglu 803long 11hao 1602A-1609shi Shanghai TEL: 9097399966

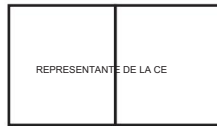
Importado a AUS:

SIHAO PTY LTD. 1 ROKEVA STREETEASTWOOD NSW 2122 Australia Importado a EE. UU.: Sanven

Technology Ltd. Suite 250, 9166 Anaheim Place, Rancho Cucamonga, CA 91730



Grupo Pooledas Ltd  
Unidad 5 Casa Albert Edward, Los Pabellones  
Preston, Reino Unido



SHUNSHUN GmbH  
Römeräcker 9 Z2021, 76351  
Linkenheim-Hochstetten, Alemania

Hecho en china

**VEVOR**<sup>®</sup>

**TOUGH TOOLS, HALF PRICE**

Soporte técnico y certificado de garantía  
electrónica [www.vevor.com/support](http://www.vevor.com/support)



# VEVOR<sup>®</sup>

## TOUGH TOOLS, HALF PRICE

Wsparcie techniczne i certyfikat e-gwarancji [www.vevor.com/support](http://www.vevor.com/support)

## TABELA PUZZLE

MODEL: JR-1000/JR-1500/JR-2000

Nadal dokładamy wszelkich starań, aby zapewnić Państwu narzędzia w konkurencyjnej cenie. „Zaoszczędź o połowę”, „o połowę ceny” lub inne podobne wyrażenia używane przez nas przedstawiają jedynie szacunkową oszczędność, jaką możesz zyskać kupując u nas określone narzędzia w porównaniu z głównymi najlepszymi markami i niekoniecznie oznaczają uwzględnienie wszystkich kategorii oferowanych narzędzi przez nas. Przypominamy, aby podczas składania zamówienia u nas dokładnie sprawdzić, czy faktycznie oszczędzasz połowę w porównaniu z czołowymi markami.

**VEVOR**<sup>®</sup>  
TOUGH TOOLS, HALF PRICE

SKŁADANY STÓŁ DO POKERA

MODEL: JR-1000/JR-1500/JR-2000







POTRZEBUJĘ POMOCY? SKONTAKTUJ SIĘ Z NAMI!

Masz pytania dotyczące produktu? Potrzebujesz wsparcia technicznego? Prosimy o kontakt:

Wsparcie techniczne i certyfikat e-gwarancji [www.vevor.com/support](http://www.vevor.com/support)

To jest oryginalna instrukcja. Przed przystąpieniem do obsługi prosimy o dokładne zapoznanie się ze wszystkimi instrukcjami. VEVOR zastrzega sobie jasną interpretację naszej instrukcji obsługi. Wygląd produktu zależy od produktu, który otrzymałeś. Proszę wybaczyć nam, że nie będziemy ponownie informować Państwa, jeśli pojawią się jakieś aktualizacje technologii lub oprogramowania naszego produktu.

	Ostrzeżenie — aby zmniejszyć ryzyko obrażeń, użytkownik musi przeczytać instrukcję obsługi.
	Nie pozwalaj dzieciom wspinać się ani bawić się na drążku lub pod nim.
	Nie siadaj ani nie stój na stole. Nie kładź na nim ciężkich przedmiotów pulpit.
	Uważaj, aby przytrzasnąć dłonie.

## OSTRZEŻENIA I ŚRODKI OSTROŻNOŚCI

Dziękujemy za skorzystanie z tego produktu. Aby mieć pewność, że możesz prawidłowo obsługiwać maszynę, przeczytaj wcześniej uważnie niniejszą instrukcję obsługi i zachowaj ją prawidłowo do wykorzystania w przyszłości. Koniecznie przeczytaj środki ostrożności i zasady bezpieczeństwa opisane na tej stronie, aby zapewnić bezpieczne użytkowanie. Ten instrukcja zawiera ostrzeżenia i środki ostrożności dotyczące bezpieczeństwa, obsługi, konserwacji i czyszczenia. Ostrzeżenia i instrukcje omówione w tym dokumencie instrukcja nie może uwzględnić wszystkich możliwych warunków i sytuacji, które mogą wystąpić. Ponieważ w to wierzymy, w ten produkt nie jest wpisana ostrożność ani zdrowy rozsądek że zastosowania będą zgodne z tymi kodami.

Przed użyciem urządzenia przeczytaj WSZYSTKIE instrukcje.

1. Montaż musi przebiegać zgodnie z poniższymi instrukcjami. Może być nieprawidłowy montaż Hazard. Podczas montażu należy nosić grube rękawice robocze.
2. Nie montuj się będąc zmęczonym, pod wpływem alkoholu, narkotyków lub leków.
3. Utrzymuj miejsce zbiórki w czystości i dobrze oświetlone.
4. Podczas montażu trzymaj osoby postronne z dala od obszaru.
5. Nie pozwalaj dzieciom i zwierzętom bawić się samotnie ani nie zbliżaj się do tego przedmiotu. Żargon Produkty wspinaczkowe.

6. Używaj wyłącznie zgodnie z przeznaczeniem. Nie siadaj ani nie stawaj na produkcie.
7. Sprawdź przed każdym użyciem. Nie używaj go, jeśli części są luźne lub uszkodzone.
8. Osoby lub przedmioty wiszące na produkcie spowodują upadek produktu.
9. Tylko do użytku w pomieszczeniach zamkniętych. Nie umieszczaj ciężkich przedmiotów na produkcie.
10. NIE CZYŚCIĆ GO ŻADNYMI MATERIAŁAMI ŚCIERNYMI.
11. Mocz i odchody zwierząt domowych mogą uszkodzić produkt, należy je trzymać z daleka.
12. Nie umieszczaj produktu na lub w pobliżu gorącego powietrza, palników elektrycznych lub grzejników. Fajerwerki, papierosy, flary i inne przedmioty mogą spowodować zapalenie produktu. Proszę trzymaj się od nich z daleka.
13. Produkt należy umieścić na płaskiej powierzchni. I tak powinno być zainstalowany w otwartym i bezpiecznym miejscu.
14. Nie umieszczaj go w wilgotnym środowisku.

 OSTRZEŻENIE:

• Ten produkt zawiera małe części. W przypadku połamania będzie stanowił ryzyko zadławienia. Trzymaj te małe części z dala od dzieci  
złożenie! • To

urządzenie nie jest przeznaczone do użytku przez osoby młode lub niedołązone chyba że jest to nadzorowane przez osobę odpowiedzialną, która upewni się, że jest to możliwe bezpiecznie korzystać z urządzenia. Małe dzieci należy nadzorować  
upewnij się, że nie bawią się produktem. Zwierzęta powinny trzymać się z daleka z produktu.

## ETAPY MONTAŻU

1. Proszę ostrożnie wyrzucić wszystkie plastikowe torby i trzymać je z dala od nich dzieci i zwierzęta.
2. Sprawdź wszystkie dostarczone komponenty zgodnie z poniższą listą instrukcji. Upewnij się, że posiadasz wszystkie wymienione części.
3. Chociaż przy wytwarzaniu tego produktu zwraca się szczególną uwagę, należy zachować ostrożność podczas procesu montażu, aby uniknąć zarysowania przez ostre krawędzie.
4. Podczas montażu i użytkowania nosić rękawice ochronne.
5. Produkt należy umieścić na płaskiej powierzchni.
6. Do montażu produktu potrzebne są dwie osoby.

**WSKAZÓWKI:** Przed montażem opakowanie można położyć płasko na podłożu i produkt umieszczony na opakowaniu w celu montażu w celu zabezpieczenia produktu. O tym przedmiocie

Wysokiej jakości puzzle Nasze 2000/1500/1000 elementów jest najbardziej odpowiednia tablica do przechowywania puzzli. Plansza do układania puzzli wykonana jest z wysokiej jakości, zrównoważone drewno liściaste, dobra produkcja i trwałość \* materiałów zapewniających długotrwałe użytkowanie. Został zaprojektowany, aby zapewnić \* dobra łamigłówka stół dla wszystkich, którzy tak jak my lubią łamigłówki! Gładka i antypoślizgowa Powierzchnia zapewnia doskonale miejsce do układania ulubionych puzzli twoi przyjaciele lub rodzina.

Łatwe do przechowywania i transportu puzzle Łatwe do podnoszenia, lekkie i równowagę i można je szybko przechowywać. Stół z puzzlami możesz umieścić na dowolnym powierzchnia, blat, stół kawowy, koc plażowy, a nawet podłoga. Kiedy ty potrzebujesz dodatkowej przestrzeni do siedzenia lub spożywania posiłków, po prostu przykryj puzzle folią pokrywą puzzli, zamknij szufladę i przesuń ją pod sofę lub łóżko. Twój Puzzle można łatwo i bezpiecznie przechowywać w ciągu kilku sekund. 6 szuflad i pokrowców na puzzle 6 przesuwanych szuflad pozwala na klasyfikację działa według koloru, motywu lub obramowania. Klasyfikuj je podczas układania puzzli. Dzięki przezroczystej osłonie może dobrze chronić Twoje arcydzieło przed kurzem, wodą i ciekawskim kotem, aż do następnego razu, gdy będziesz chciał kontynuować.

Praktyczny prezent dla fanów puzzli Szukasz prezentu dla swojej rodziny lub przyjaciele? To przemyślane akcesorium do puzzli to świetny prezent na Boże Narodzenie, urodziny, rocznicę, dzień matki lub na dowolną inną okazję!

## Parametry związane z produktem

Model	JR-1000	JR-1500	JR-2000
Rozmiar produktu	760×560×47mm	865×660×50mm	1045×760×50mm
Materiał	sosna	sosna	sosna
Pojemność	1000szt	1500szt	2000szt
Plastikowe arkusze Okładka			
Leniwa Susan	Φ300mm	Φ400mm	Φ400mm

Szuflada	6	6	6
----------	---	---	---



## CZYSZCZENIE I PRZECHOWYWANIE

1. Wytrzyj miękką, suchą szmatką. Nigdy nie używaj ściernych środków czyszczących ani szorstkich podkładek. Wytrzeć czystą wodą. Po czyszczeniu produkt należy utrzymywać w suchości.
2. Dzieciom nie wolno wycierać produktu, aby uniknąć przewrócenia się i upadku urazy.
3. Po zdemontowaniu produktu należy umieścić części i akcesoria

razem.

4. Jeśli nie będzie używany przez dłuższy czas, należy złożyć produkt, zapiąć klamry zabezpieczające i założyć osłonę przeciwpyłową.

Adres: Baoshanqu Shuangchenglu 803long 11hao 1602A-1609shi Szanghaj TEL:  
9097399966

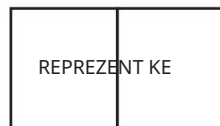
Import do Australii:

SIHAO PTY LTD. 1 ROKEVA STREETEASTWOOD NSW 2122 Australia Import do USA:  
Sanven Technology Ltd.

Suite 250, 9166 Anaheim Place, Rancho Cucamonga, CA 91730



Pooledas Group Ltd  
Jednostka 5 Albert Edward House, pawilony  
Preston, Wielka Brytania



SHUNSHUN GmbH  
Römeräcker 9 Z2021, 76351  
Linkenheim-Hochstetten, Niemcy

Wyprodukowano w Chinach

**VEVOR**<sup>®</sup>

**TOUGH TOOLS, HALF PRICE**

Wsparcie techniczne i certyfikat e-gwarancji

[www.vevor.com/support](http://www.vevor.com/support)



# **VEVOR<sup>®</sup>**

## **TOUGH TOOLS, HALF PRICE**

Technische ondersteuning en e-garantiecertificaat [www.vevor.com/support](http://www.vevor.com/support)

## **PUZZELTAFEL**

**MODEL: JR-1000/JR-1500/JR-2000**

We blijven ons inzetten om u gereedschap tegen een concurrerende prijs te bieden.

'Bespaar de helft', 'Halve prijs' of andere soortgelijke uitdrukkingen die door ons worden gebruikt vertegenwoordigen slechts een schatting van de besparingen die u zou kunnen profiteren als u bepaalde gereedschappen bij ons koopt in vergelijking met de grote topmerken en betekenen niet noodzakelijkerwijs dat ze alle categorieën van aangeboden gereedschappen dekken. door ons. Wij verzoeken u vriendelijk om bij het plaatsen van een bestelling bij ons goed na te gaan of u daadwerkelijk de helft bespaart in vergelijking met de grote topmerken.

# VEVOR<sup>®</sup>

TOUGH TOOLS, HALF PRICE

OPVOUWBARE POKERTAFEL

MODEL: JR-1000/JR-1500/JR-2000







**HULP NODIG? NEEM CONTACT MET ONS OP!**

Heeft u productvragen? Technische ondersteuning nodig? Neem gerust contact met ons op:

**Technische ondersteuning en e-garantiecertificaat**  
**[www.vevor.com/support](http://www.vevor.com/support)**

Dit is de originele instructie. Lees alle instructies in de handleiding zorgvuldig door voordat u ermee aan de slag gaat. VEVOR behoudt zich een duidelijke interpretatie van onze gebruikershandleiding voor. Het uiterlijk van het product is afhankelijk van het product dat u heeft ontvangen. Vergeef ons alstublieft dat we u niet opnieuw zullen informeren als er technologie- of software-updates zijn voor ons product.

	Waarschuwing-Om het risico op letsel te verminderen, moet de gebruiker dit lezen gebruiksaanwijzing zorgvuldig.
	Laat kinderen niet op of onder de bar klimmen of spelen.
	Ga niet op tafel zitten of staan. Plaats geen zware voorwerpen op de bureaublad.
	Zorg ervoor dat u uw handen beknelt.

#### VEILIGHEIDSWAARSCHUWINGEN EN VOORZORGSMAATREGELEN

Bedankt voor het gebruik van dit product. Om er zeker van te zijn dat het wel kan  
Bedien de machine op de juiste manier; lees eerst deze instructie aandachtig door  
gebruik en bewaar deze op de juiste manier voor toekomstig gebruik. Zorg ervoor dat u dit leest  
de voorzorgsmaatregelen en veiligheidsregels op deze pagina om uw veilig gebruik te garanderen. Dit  
In de handleiding worden veiligheidswaarschuwingen en voorzorgsmaatregelen,  
bediening, onderhoud en reiniging beschreven. De waarschuwingen en instructies die hierin worden besproken  
handleiding kan niet alle mogelijke omstandigheden en situaties beschrijven die zich kunnen voordoen.  
Voorzichtigheid en gezond verstand zijn niet ingebouwd in dit product, zoals wij geloven  
dat de toepassingen aan deze codes zullen voldoen.

#### **Lees ALLE instructies voordat u uw machine gebruikt.**

1. Bij het monteren moeten deze instructies worden gevolgd. Verkeerde montage kan voorkomen  
een gevaar. Draag tijdens de montage stevige werkhandschoenen.
2. Niet monteren als u moe bent of onder invloed bent van alcohol, drugs of medicijnen.
3. Houd de verzamelplaats schoon en goed verlicht.
4. Houd omstanders tijdens de montage uit de buurt.
5. Laat kinderen en huisdieren niet alleen spelen of dit item benaderen. Kan niet  
Klim producten.

6. Alleen gebruiken zoals bedoeld. Ga niet op het product zitten of staan.
7. Inspecteer vóór elk gebruik. Gebruik het niet als onderdelen loszitten of beschadigd zijn.
8. Mensen of voorwerpen die aan het product hangen, zullen ervoor zorgen dat het product valt.
9. Alleen voor gebruik binnenshuis. Plaats geen zware voorwerpen op het product.
10. REINIG HET NIET MET SCHUREND MATERIAAL.
11. Urine en uitwerpselen van huisdieren kunnen het product beschadigen, blijf uit de buurt.
12. Plaats het product niet op of in de buurt van hete lucht, elektrische branders of verwarmingstoestellen. Vuurwerk, sigaretten, fakkels en andere voorwerpen kunnen het product doen ontbranden. Alsjeblieft blijf bij hen vandaan.
13. Het product moet op een vlakke ondergrond worden geplaatst. En dat zou ook zo moeten zijn geïnstalleerd op een open en veilige plaats.
14. Plaats het niet in een vochtige omgeving.



**WAARSCHUWING:**

- **Dit product bevat kleine onderdelen. Als het wordt ingeslikt, zal het een stikkingsgevaar. Houd deze kleine onderdelen uit de buurt van kinderen wanneer u ze in elkaar zetten!**
- **Dit apparaat is niet bedoeld voor gebruik door jonge of zwakke personen** tenzij onder toezicht van een verantwoordelijke persoon om ervoor te zorgen dat dit mogelijk is gebruik het apparaat veilig. Jonge kinderen moeten onder toezicht staan
- Zorg ervoor dat ze niet met het product spelen. Huisdieren moeten wegblijven van het product.**

## MONTAGESTAPPEN

1. Gooi alle plastic zakken zorgvuldig weg en houd ze uit de buurt kinderen en huisdier.
2. Controleer alle geleverde componenten volgens de lijst hierin handleiding. Zorg ervoor dat u alle genoemde onderdelen heeft.
3. Hoewel u bijzondere aandacht besteedt aan de productie van dit product, moet u tijdens het montageproces voorzichtig zijn om krassen te voorkomen door scherpe randen.
4. Draag beschermende handschoenen tijdens montage en gebruik.
5. Het product moet op een vlakke ondergrond worden geplaatst.
6. Voor de montage zijn twee mensen nodig.

**TIPS:** Vóór installatie kan de verpakking plat op de grond worden gelegd het product op de verpakking geplaatst voor montage om het product te beschermen. Over dit artikel

ÿHoogwaardig puzzelbordÿOnze 2000/1500/1000 stukjes zijn de meest geschikt puzzelbord voor het opbergen van puzzels. Het puzzelbord is gemaakt van hoogwaardig duurzaam hardhout en goede productie en duurzaam materialen die langdurig gebruik garanderen. Het is ontworpen om te voorzien \* goede puzzel tafel voor iedereen die net als wij van puzzelen houdt! Het gladde en antislip Het oppervlak biedt een uitstekende plek om je favoriete puzzel in elkaar te zetten je vrienden of familie.

ÿGemakkelijk op te bergen en te vervoeren puzzelÿGemakkelijk op te tillen, licht van gewicht en evenwicht, en kan snel worden opgeslagen. Je kunt de puzzelafdekking op elke tafel plaatsen op oppervlak, aanrecht, salontafel, stranddeken of zelfs vloer. Wanneer je Als je extra ruimte nodig hebt om te zitten of te dineren, bedek je puzzel dan gewoon met een puzzelafdekking, sluit de lade en verplaats deze onder de bank of bed. Jouw puzzel kan eenvoudig worden opgeborgen en binnen enkele seconden veilig worden opgeborgen. ÿ6 lades en puzzelhoezenÿ Met 6 schuifladen kun je je spullen classificeren werkt op kleur, thema of rand. Classificeer ze bij het samenstellen van puzzels. Met een doorschijnende hoes kan hij je meesterwerk goed beschermen tegen stof, water en je nieuwsgierige kat tot de volgende keer dat je verder wilt gaan.

ÿPraktisch cadeau voor puzzelfansÿ Bent u op zoek naar een cadeau voor uw gezin of vrienden? Dit doordachte puzzelaccessoire is een geweldig cadeau voor Kerstmis, verjaardag, jubileum, moederdag of waar dan ook!

## Productgerelateerde parameters

Model	JR-1000	JR-1500	JR-2000
Productafmetingen	760x560x47mm	865x660x50mm	1045x760x50mm
Materiaal			pijnboom
Capaciteit	grenen 1000st	grenen 1500st	2000 stuks
Kunststof platen	ÿ	ÿ	ÿ
Omslag	ÿ	ÿ	ÿ
Luie Susan	ÿ300mm	ÿ400mm	ÿ400mm

Lade	6	6	6
------	---	---	---



## REINIGING EN OPSLAG

1. Veeg af met een zachte, droge doek. Gebruik nooit een schurend reinigingsmiddel of een schuursponsje. Veeg af met schoon water. Houd het product na het reinigen droog.
2. Kinderen **mogen het product niet** afvegen om kantelen en vallen te voorkomen verwondingen.
3. Nadat het product is gedemonteerd, plaatst u de onderdelen en accessoires

samen.

4. Als het product langere tijd niet wordt gebruikt, vouwt u het product op, vergrendelt u de veiligheidsgespen en plaatst u de stofkap.

Adres: Baoshanqu Shuangchenglu 803long 11hao 1602A-1609shi Shanghai TEL: 9097399966

**Geïmporteerd in**

**AUS:** SIHAO PTY LTD. 1 ROKEVA STREETEASTWOOD NSW 2122 Australië

**Geïmporteerd in de**

**VS:** Sanven Technology Ltd. Suite 250, 9166 Anaheim Place, Rancho Cucamonga, CA 91730



Pooledas Group Ltd

Eenheid 5 Albert Edward House, de paviljoens  
Preston, Verenigd Koninkrijk



SHUNSHUN GmbH

Römeräcker 9 Z2021, 76351

Linkenheim-Hochstetten, Duitsland

**Gemaakt in China**

**VEVOR**<sup>®</sup>

**TOUGH TOOLS, HALF PRICE**

**Technische ondersteuning en e-  
garantiecertificaat [www.vevor.com/support](http://www.vevor.com/support)**



# **VEVOR<sup>®</sup>**

## **TOUGH TOOLS, HALF PRICE**

Teknisk support och e-garanticertifikat [www.vevor.com/support](http://www.vevor.com/support)

## **PUSSELBORD**

**MODELL: JR-1000/JR-1500/JR-2000**

Vi fortsätter att vara engagerade i att ge dig verktyg till konkurrenskraftiga priser.

"Spara hälften", "halva priset" eller andra liknande uttryck som används av oss representerar bara en uppskattning av besparingar du kan dra nytta av att köpa vissa verktyg hos oss jämfört med de stora toppmärkena och betyder inte nödvändigtvis att täcka alla kategorier av verktyg som erbjuds av oss. Du påminns vänligen om att noggrant kontrollera när du gör en beställning hos oss om du faktiskt sparar hälften i jämförelse med de främsta stora varumärkena.

# VEVOR®

TOUGH TOOLS, HALF PRICE

VIKTIGT POKERBORD

MODELL: JR-1000/JR-1500/JR-2000







## BEHÖVS HJÄLP? KONTAKTA OSS!

Har du produktfrågor? Behöver du teknisk support? Kontakta oss gärna:

**Teknisk**

**support och e-garanticertifikat [www.vevor.com/  
support](http://www.vevor.com/support)**

Detta är den ursprungliga instruktionen, läs alla instruktioner noggrant innan du använder den. VEVOR reserverar sig för en tydlig tolkning av vår användarmanual. Utseendet på produkten är beroende av den produkt du fått. Ursäkta oss att vi inte kommer att informera dig igen om det finns någon teknik eller mjukvaruuppdateringar på vår produkt.

	Varning - För att minska risken för skada måste användaren läsa bruksanvisningen noggrant.
	Låt inte barn klättra eller leka på eller under baren.
	Sitt eller stå inte på bordet. Placera inte tunga föremål på skrivbordet.
	Var noga med att nypa händerna.

## SÄKERHETSVARNINGAR OCH FÖRSIKTIGHETSÅTGÄRDER

Tack för att du använder den här produkten. För att vara säker på att du kan använda maskinen på rätt sätt, läs denna instruktion noggrant innan drift och förvara den på rätt sätt för framtida referens. Se till att läsa försiktighetsåtgärderna och säkerhetsreglerna på denna sida för att säkerställa din säkra användning. Detta manualen kommer att beskriva säkerhetsvarningar och försiktighetsåtgärder, drift, underhåll och rengöring. Varningarna och instruktionerna som granskas i denna manualen kan inte täcka alla möjliga förhållanden och situationer som kan uppstå. Försiktighet och sunt förnuft är inte inbyggt i denna produkt, eftersom vi tror att användningarna kommer att följa dessa koder.

### Läs **ALLA** instruktioner innan du använder din maskin.

1. Montering måste följa dessa instruktioner. Felaktig montering kan vara en fara. Använd kraftiga arbetshandskar vid montering.
2. Sätt dig inte ihop när du är trött eller påverkad av alkohol, droger eller mediciner.
3. Håll monteringsområdet rent och väl upplyst.
4. Håll åskådare borta från området under monteringen.
5. Tillåt inte barn och husdjur att leka ensamma eller nära sig detta föremål. Kan inte Climb-produkter.

6. Använd endast på avsett sätt. Sitt eller stå inte på produkten.
7. Inspektera före varje användning. Använd den inte om delar är lösa eller skadade.
8. Människor eller föremål som hänger på produkten kommer att få produkten att falla.
9. Endast för inomhusbruk. Placera inte tunga föremål på produkten.
10. RENGÖRA DEN INTE MED NÅGOT SLIPANDE MATERIAL.
11. Urin och avföring från husdjur kan skada produkten, håll undan.
12. Placera inte produkten på eller nära varmluft, elektriska brännare eller värmare. Fyrverkerier, cigaretter, bloss och andra föremål kan antända produkten. Snälla du håll dig borta från dem.
13. Produkten ska placeras på en plan yta. Och det borde det vara installerat på en öppen och säker plats.
14. Placera den inte i en fuktig miljö.

 **WARNING:**

• **Denna produkt innehåller små delar. Om den sväljs kommer den att utgöra en kvävningsrisk. Håll dessa små delar borta från barn när montering!** •

**Denna apparat är inte avsedd att användas av unga eller handikappade personer såvida de inte övervakas av en ansvarig person för att säkerställa att de kan använd apparaten på ett säkert sätt. Små barn bör övervakas till se till att de inte leker med produkten. Husdjur bör hålla sig borta från produkten.**

## MONTERINGSSEG

1. Kassera alla plastpåsar försiktigt och håll dem borta från barn och husdjur.
2. Kontrollera alla komponenter som tillhandahålls enligt listan i denna manual. Se till att du har alla delarna i listan.
3. Även om du är särskilt uppmärksam när du tillverkar denna produkt, måste du vara försiktig under monteringsprocessen för att undvika att bli repad av vassa kanter.
4. Använd skyddshandskar vid montering och användning.
5. Produkten ska placeras på en plan yta.
6. Produkten kräver två personer för att montera.

**TIPS:** Innan installationen kan förpackningen läggas plant på marken och produkten placeras på förpackningen för montering för att skydda produkten. Om denna artikel

• Högkvalitativ pusselbräda • Våra 2000/1500/1000 bitar är de mest passande pusselbräda för pusselförvaring. Pusselbrädan är gjord av högkvalitativt hållbart lövträ och bra tillverkning och hållbart material för att säkerställa långvarig användning. Den är utformad för att ge bra pusselbord för alla som gillar pussel som vi! Den släta och halkfria ytan ger ett utmärkt område att sätta ihop ditt favoritpussel med dina vänner eller familj.

• Lätt att stuva och transportera pussel • Lätt att lyfta, låg vikt och balans och kan lagras snabbt. Du kan placera pusselbordet på vilken som helst yta, bänkskiva, soffbord, strandfält eller till och med golv. När du behöver ett extra utrymme för sittplatser eller middagar, täck bara ditt pussel med en pussellock, stäng lådan och flytta den under soffan eller sängen. Din pussel kan enkelt förvaras och förvaras säkert på några sekunder. • 6 lådor och pusselöverdrag • 6 skjutbara lådor låter dig klassificera dina verk efter färg, tema eller kant. Klassificera dem när du sätter pussel. Med ett genomskinligt hölje kan det väl skydda ditt mästerverk från damm, vatten och din nyfikna katt tills nästa gång du vill fortsätta.

• Praktisk present till pusselfans • Letar du efter en present till din familj eller vänner? Detta genomtänkta pusseltillbehör är en fantastisk present till jul, födelsedag, årsdag, mors dag eller när som helst!

## Produktrelaterade parametrar

Modell	JR-1000	JR-1500	JR-2000
Produktstorlek	760x560x47mm	865x660x50mm	1045x760x50mm
Material	furu	furu	tall
Kapacitet	1000st	1500st	2000 st
Plastskivor Omslag	•	•	•
Lata Susan	•300 mm	•400 mm	•400 mm

Låda	6	6	6
------	---	---	---



## RENGÖRING OCH FÖRVARING

1. Torka av med en mjuk, torr trasa. Använd aldrig ett slipande rengöringsmedel eller en hård pad. Torka av med rent vatten. Håll produkten torr efter rengöring.
2. Barn **får inte** torka av produkten för att undvika att den tippas och ramlar skador.
3. Efter att produkten har tagits isär, vänligen sätt i delarna och tillbehören

tillsammans.

4. Om den inte ska användas under en längre tid, vik produkten, lås säkerhetsspännena och sätt på dammskyddet.

Adress: Baoshanqu Shuangchenglu 803long 11hao 1602A-1609shi

Shanghai

TEL: 9097399966

**Importerad till AUS:** SIHAO PTY LTD. 1 ROKEVA STREET EASTWOOD  
NSW 2122 Australien

**Importerad till USA:** Sanven Technology Ltd. Suite 250, 9166 Anaheim  
Place, Rancho Cucamonga, CA 91730



Pooledas Group Ltd

Enhet 5 Albert Edward House, The Pavilions

Preston, Storbritannien



SHUNSHUN GmbH

Römeräcker 9 Z2021, 76351

Linkenheim-Hochstetten, Tyskland

**Tillverkad i Kina**

**VEVOR**<sup>®</sup>

**TOUGH TOOLS, HALF PRICE**

**Teknisk support och e-garanticertifikat**

**[www.vevor.com/support](http://www.vevor.com/support)**