

VEVOR[®]

TOUGH TOOLS, HALF PRICE

Technical Support and E-Warranty Certificate

www.vevor.com/support

LEVELING CASTERS USER MANUAL

MODEL: GD-60F/GD-80F

We continue to be committed to provide you tools with competitive price. "Save Half", "Half Price" or any other similar expressions used by us only represents an estimate of savings you might benefit from buying certain tools with us compared to the major top brands and does not necessarily mean to cover all categories of tools offered by us. You are kindly reminded to verify carefully when you are placing an order with us if you are actually saving half in comparison with the top major brands.

VEVOR®

TOUGH TOOLS, HALF PRICE

LEVELING CASTERS

MODEL: GD-60F/GD-80F



Photo for reference

NEED HELP? CONTACT US!

Have product questions? Need technical support? Please feel free to contact us:

Technical Support and E-Warranty Certificate
www.vevor.com/support

This is the original instruction, please read all manual instructions carefully before operating. VEVOR reserves a clear interpretation of our user manual. The appearance of the product shall be subject to the product you received. Please forgive us that we won't inform you again if there are any technology or software updates on our product.

SAFETY INSTRUCTION AND PRECAUTIONS

⚠WARNING:

1. Used as intended only. Do not exceed the allowable load during use.
2. Intermittent use below walking speed on flat roads; please do not use power traction (except for some casters) or continuously use in hot conditions.
3. The wear and damage caused by long-term use may unconsciously reduce the function of the stopper. Please be aware.
4. Considering the safety of the product, please use other means (wheel stoppers, brake parts) under particularly necessary conditions.
5. Please ensure products are usually used within the normal temperature range

Product Use: Enable objects to easily move, rotate, or position, thereby improving work efficiency and convenience

NO.	Model	Qty	wheel Dia	width of wheel	Total height
1	GD-60F	4pcs	48mm	23mm	82mm
2	GD-80F	4pcs	60mm	26mm	102mm

Installation method

1. Please try to keep the installation surface level as much as possible.
2. When installing the universal casters, the rotation axis should be in a vertical position.
3. When installing fixed casters, they should be kept parallel to each other.

4. Please confirm the installation holes and use appropriate bolts and nuts for reliable installation to avoid loosening.
5. When installing the screw-in type casters, please tighten the hexagon of the thread with appropriate torque. If the tightening torque is too large, it will cause stress concentration in the shaft and cause a fracture.

Maintenance and upkeep

1. Regularly check if the wheel rotates flexibly
2. Is there any looseness in the nuts and bolts
3. Check if the equipment has structural deformation of the casters due to overload or violent impact. Uneven distribution of heavy objects on one or two universal casters may cause deformation of the casters and prevent the wheels from rotating.
4. Regularly add lubricating oil to the caster bearings.

Manufacturer: Shanghaimuxinmuyeyouxiangongsi

Address: Shuangchenglu 803nong11hao1602A-1609shi, baoshanqu, shanghai 200000 CN.

Imported to AUS: SIHAO PTY LTD, 1 ROKEVA STREETEASTWOOD NSW 2122 Australia

Imported to USA: Sanven Technology Ltd., Suite 250, 9166 Anaheim Place, Rancho Cucamonga, CA 91730

EC	REP
-----------	------------

E-CrossStu GmbH
Mainzer Landstr.69, 60329 Frankfurt am Main.

UK	REP
-----------	------------

YH CONSULTING LIMITED.
C/O YH Consulting Limited Office 147, Centurion House,
London Road, Staines-upon-Thames, Surrey, TW18 4AX

VEVOR[®]

TOUGH TOOLS, HALF PRICE

Assistance technique et certificat de garantie

électronique www.vevor.com/support

ROULETTES DE NIVELLEMENT

MANUEL D'UTILISATION

MODÈLE : GD-60F/GD-80F

Nous continuons à nous engager à vous fournir des outils à des prix compétitifs.

« Économisez la moitié », « Moitié prix » ou toute autre expression similaire utilisée par nous ne représente qu'une estimation des économies que vous pourriez réaliser en achetant certains outils chez nous par rapport aux grandes marques et ne couvre pas nécessairement toutes les catégories d'outils que nous proposons.

Nous vous rappelons de bien vouloir vérifier soigneusement lorsque vous passez une commande chez nous si vous économisez réellement la moitié par rapport aux grandes marques.

VEVOR[®]

TOUGH TOOLS, HALF PRICE

ROULETTES DE NIVELLEMENT

MODÈLE : GD-60F/GD-80F



Photo pour référence

BESOIN D'AIDE? CONTACTEZ-NOUS!

Vous avez des questions sur nos produits ? Vous avez besoin d'assistance technique ? N'hésitez pas à nous contacter :

Assistance technique et certificat de garantie électronique
www.vevor.com/support

Il s'agit de la notice d'utilisation d'origine. Veuillez lire attentivement toutes les instructions du manuel avant de l'utiliser. VEVOR se réserve le droit d'interpréter clairement notre manuel d'utilisation. L'apparence du produit dépend du produit que vous avez reçu. Veuillez nous excuser, nous ne vous informerons plus en cas de mise à jour technologique ou logicielle de notre produit.

CONSIGNES DE SÉCURITÉ ET PRÉCAUTIONS

AVERTISSEMENT:

1. À utiliser uniquement comme prévu. Ne pas dépasser la charge autorisée pendant l'utilisation.
2. Utilisation intermittente en dessous de la vitesse de marche sur des routes plates ; veuillez ne pas utiliser traction électrique (sauf pour certaines roulettes) ou utilisation continue à chaud conditions.
3. L'usure et les dommages causés par une utilisation à long terme peuvent inconsciemment Réduisez la fonction du bouchon. Veuillez en tenir compte.
4. Compte tenu de la sécurité du produit, veuillez utiliser d'autres moyens (roue butées, pièces de freinage) dans des conditions particulièrement nécessaires.
5. Veuillez vous assurer que les produits sont généralement utilisés dans le cadre normal
Plage de température

Utilisation du produit : permet aux objets de se déplacer, de pivoter ou de se positionner facilement, améliorer l'efficacité et la commodité du travail

NON.	Modèle	Quantité	roue Oui	largeur de roue	Total hauteur
1	GD-60F	4 pièces	48 mm 23 mm	82 mm	
2	GD-80F	4 pièces	60 mm 26 mm	102 mm	

Méthode d'installation

1. Essayez de maintenir la surface d'installation aussi plane que possible.
2. Lors de l'installation des roulettes universelles, l'axe de rotation doit être dans un position verticale.
3. Lors de l'installation de roulettes fixes, elles doivent être maintenues parallèles les unes aux autres.
autre.

4. Veuillez confirmer les trous d'installation et utiliser les boulons et écrous pour une installation fiable afin d'éviter le desserrage.
5. Lors de l'installation des roulettes à visser, veuillez serrer l'hexagone du filetage avec un couple approprié. Si le couple de serrage est trop grande, cela provoquera une concentration de contraintes dans l'arbre et provoquera une fracture.

Maintenance et entretien

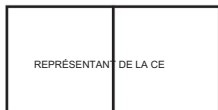
1. Vérifiez régulièrement si la roue tourne de manière flexible
2. Y a-t-il du jeu dans les écrous et les boulons ?
3. Vérifiez si l'équipement présente une déformation structurelle des roulettes en raison de surcharge ou choc violent. Répartition inégale d'objets lourds sur une ou deux roulettes universelles peuvent provoquer une déformation des roulettes et empêcher les roues de tourner.
4. Ajoutez régulièrement de l'huile lubrifiante aux roulements des roulettes.

Fabricant : Shanghai muxinmuyeyouxiangongsi

Adresse : Shuangchenglu 803nong11hao1602A-1609shi, baoshanqu, Shanghai 200000 CN.

Importé en Australie : SIHAO PTY LTD, 1 ROKEVA STREET, ASTWOOD NSW 2122 Australie

Importé aux États-Unis : Sanven Technology Ltd., Suite 250, 9166 Anaheim Place, Rancho Cucamonga, CA 91730



E-CrossStu GmbH

Mainzer Landstr.69, 60329 Francfort-sur-le-Main.



YH CONSULTING LIMITÉE.

C/O YH Consulting Limited Bureau 147, Centurion House,
Route de Londres, Staines-upon-Thames, Surrey, TW18 4AX

VEVOR[®]

TOUGH TOOLS, HALF PRICE

Technischer Support und E-Garantie-Zertifikat

www.vevor.com/support

NIVEAUIROLLEN

BENUTZERHANDBUCH

MODELL: GD-60F/GD-80F

Wir sind weiterhin bestrebt, Ihnen Werkzeuge zu wettbewerbsfähigen Preisen anzubieten. „Sparen Sie die Hälfte“, „Halber Preis“ oder andere ähnliche Ausdrücke, die wir verwenden, stellen nur eine Schätzung der Ersparnis dar, die Sie beim Kauf bestimmter Werkzeuge bei uns im Vergleich zu den großen Topmarken erzielen können, und decken nicht notwendigerweise alle von uns angebotenen Werkzeugkategorien ab. Wir möchten Sie freundlich daran erinnern, bei Ihrer Bestellung bei uns sorgfältig zu prüfen, ob Sie im Vergleich zu den großen Topmarken tatsächlich die Hälfte sparen.

VEVOR®

TOUGH TOOLS, HALF PRICE

NIVEAUROLLEN

MODELL: GD-60F/GD-80F



Foto als Referenz

Brauchen Sie Hilfe? Kontaktieren Sie uns!

Sie haben Fragen zu unseren Produkten? Sie benötigen technischen Support? Dann kontaktieren Sie uns gerne:

Technischer Support und E-Garantie-Zertifikat
www.vevor.com/support

Dies ist die Originalanleitung. Bitte lesen Sie alle Anweisungen sorgfältig durch, bevor Sie das Gerät in Betrieb nehmen. VEVOR behält sich eine klare Auslegung unserer Bedienungsanleitung vor. Das Erscheinungsbild des Produkts richtet sich nach dem Produkt, das Sie erhalten haben. Bitte verzeihen Sie uns, dass wir Sie nicht erneut informieren, wenn es Technologie- oder Software-Updates für unser Produkt gibt.

SICHERHEITSHINWEISE UND VORSICHTSMASSNAHMEN

⚠️ WARNUNG:

1. Nur bestimmungsgemäß verwenden. Die zulässige Belastung bei der Verwendung nicht überschreiten.
2. Intermittierende Nutzung unter Schrittgeschwindigkeit auf ebenen Straßen; bitte nicht verwenden Antrieb (außer einigen Lenkrollen) oder Dauereinsatz in heißen Bedingungen.
3. Der Verschleiß und die Beschädigung durch langfristige Nutzung können unbewusst die Funktion des Stoppers beeinträchtigen. Bitte beachten Sie.
4. Aus Sicherheitsgründen verwenden Sie bitte andere Mittel (Rad Stopper, Bremsteile) unter besonders erforderlichen Bedingungen.
5. Bitte stellen Sie sicher, dass die Produkte normalerweise innerhalb der normalen Temperaturbereich

Produktnutzung : Ermöglicht das einfache Verschieben, Drehen oder Positionieren von Objekten.

Verbesserung der Arbeitseffizienz und des Komforts

Nr.	Modell	Menge	Rad Ja	Breite von Rad	Gesamt Höhe
1	GD-60F	4 Stück	48 mm	23 mm	82 mm
2	GD-80F	4 Stück	60 mm	26 mm	102 mm

Installationsmethode

1. Bitte versuchen Sie, die Installationsfläche möglichst eben zu halten.
2. Bei der Montage der Universalrollen sollte die Drehachse in einer vertikale Position.
3. Bei der Montage von Bockrollen sollten diese parallel zueinander ausgerichtet sein. andere.

4. Bitte bestätigen Sie die Installationslöcher und verwenden Sie geeignete Schrauben und Muttern für eine zuverlässige Montage, um ein Lösen zu verhindern.
5. Bei der Montage der Einschraubrollen bitte den Sechskant festziehen
des Gewindes mit dem entsprechenden Drehmoment. Wenn das Anzugsdrehmoment zu hoch ist,
groß, es wird Spannungskonzentration in der Welle verursachen und eine
Bruch.

Wartung und Instandhaltung

1. Überprüfen Sie regelmäßig, ob sich das Rad flexibel dreht
2. Sind die Schrauben und Muttern locker?
3. Überprüfen Sie, ob die Ausrüstung eine strukturelle Verformung der Rollen aufweist aufgrund Überlastung oder heftige Stöße. Ungleichmäßige Verteilung schwerer Gegenstände auf einer oder zwei Universalrollen können zu Verformungen der Rollen führen und verhindern die Räder sich nicht drehen.
4. Geben Sie regelmäßig Schmieröl in die Lenkrollenlager.

Hersteller: Shanghaimuxinmuyeyouxiangongsi

Adresse: Shuangchenglu 803nong11hao1602A-1609shi, baoshanqu,
Shanghai 200000 CN.

Nach AUS importiert: SIHAO PTY LTD, 1 ROKEVA STREETEASTWOOD NSW
2122 Australien

Importiert in die USA: Sanven Technology Ltd., Suite 250, 9166 Anaheim Place,
Rancho Cucamonga, CA 91730

Vertreter der EG

E-CrossStu GmbH
Mainzer Landstr.69, 60329 Frankfurt am Main.

UK REP

YH CONSULTING LIMITED.
C/O YH Consulting Limited Office 147, Centurion House,
London Road, Staines-upon-Thames, Surrey, TW18 4AX

VEVOR[®]

TOUGH TOOLS, HALF PRICE

Supporto tecnico e certificato di garanzia

elettronica www.vevor.com/support

RUOTE LIVELLANTI MANUALE D'USO

MODELLO: GD-60F/GD-80F

Continuiamo a impegnarci per fornirvi strumenti a prezzi competitivi.

"Risparmia la metà", "Metà prezzo" o qualsiasi altra espressione simile da noi utilizzata rappresenta solo una stima del risparmio che potresti ottenere acquistando determinati utensili con noi rispetto ai principali marchi principali e non significa necessariamente coprire tutte le categorie di utensili da noi offerti. Ti ricordiamo gentilmente di verificare attentamente quando effettui un ordine con noi se stai effettivamente risparmiando la metà rispetto ai principali marchi principali.

VEVOR[®]
TOUGH TOOLS, HALF PRICE

RUOTE LIVELLANTI

MODELLO: GD-60F/GD-80F



Foto di riferimento

HAI BISOGNO DI AIUTO? CONTATTACI!

Hai domande sui prodotti? Hai bisogno di supporto tecnico? Non esitare a contattarci:

**Supporto tecnico e certificato di garanzia
elettronica www.vevor.com/support**

Questa è l'istruzione originale, si prega di leggere attentamente tutte le istruzioni del manuale prima di utilizzare. VEVOR si riserva una chiara interpretazione del nostro manuale utente. L'aspetto del prodotto sarà soggetto al prodotto ricevuto. Vi preghiamo di perdonarci se non vi informeremo di nuovo se ci sono aggiornamenti tecnologici o software sul nostro prodotto.

ISTRUZIONI DI SICUREZZA E PRECAUZIONI

AVVERTIMENTO:

1. Utilizzare solo come previsto. Non superare il carico consentito durante l'uso.
2. Uso intermittente a velocità inferiore a quella di camminata su strade pianeggianti; si prega di non utilizzare trazione elettrica (tranne per alcune ruote) o uso continuo in condizioni di caldo condizioni.
3. L'usura e i danni causati dall'uso prolungato possono essere inconsciamente ridurre la funzione del tappo. Si prega di essere consapevoli.
4. Considerando la sicurezza del prodotto, si prega di utilizzare altri mezzi (ruota tappi, parti dei freni) in condizioni particolarmente necessarie.
5. Assicurarsi che i prodotti vengano solitamente utilizzati entro il normale intervallo di temperatura

Utilizzo **del prodotto** : consente agli oggetti di muoversi, ruotare o posizionare facilmente, in tal modo migliorare l'efficienza e la comodità del lavoro

N. Modello	Quantità	ruota Sì	larghezza di ruota	Totale altezza
1	GD-60F	4 pezzi 48mm	23mm	82mm
2	GD-80F	4 pezzi 60mm	26mm	102mm

Metodo di installazione

1. Cercare di mantenere la superficie di installazione il più possibile livellata.
2. Quando si installano le ruote universali, l'asse di rotazione deve essere in una posizione verticale.
3. Quando si installano ruote fisse, queste devono essere mantenute parallele tra loro altro.

4. Si prega di confermare i fori di installazione e utilizzare bulloni e dadi per un'installazione affidabile per evitare l'allentamento.
5. Quando si installano le ruote girevoli a vite, stringere l'esagono della filettatura con la coppia di serraggio appropriata. Se la coppia di serraggio è troppo grande, causerà una concentrazione di stress nell'albero e causerà un frattura.

Manutenzione e cura


1. Controllare regolarmente se la ruota gira in modo flessibile
2. C'è qualche allentamento nei dadi e nei bulloni?
3. Controllare se l'attrezzatura presenta deformazioni strutturali delle ruote dovute a sovraccarico o impatto violento. Distribuzione non uniforme di oggetti pesanti su uno o due ruote universali possono causare la deformazione delle ruote e impedire le ruote non girino più.
4. Aggiungere regolarmente olio lubrificante ai cuscinetti delle rotelle.

Produttore: Shanghaimuxinmuyeyouxiangongsi

Indirizzo: Shuangchenglu 803nong11hao1602A-1609shi, baoshanqu, shanghai 200000 CN.

Importato in AUS: SIHAO PTY LTD, 1 ROKEVA STREETEASTWOOD NSW 2122 Australia

Importato negli USA: Sanven Technology Ltd., Suite 250, 9166 Anaheim Place, Rancho Cucamonga, CA 91730



E-CrossStu GmbH
Mainzer Landstr.69, 60329 Francoforte sul Meno.



CONSULENZA YH LIMITATA.
C/O YH Consulting Limited Ufficio 147, Centurion House,
Via Roma, 101, 00186 Roma, Italia

VEVOR[®]

TOUGH TOOLS, HALF PRICE

Soporte técnico y certificado de garantía

electrónica www.vevor.com/support

RUEDAS NIVELADORAS

MANUAL DEL USUARIO

MODELO: GD-60F/GD-80F

Seguimos comprometidos a brindarle herramientas a precios competitivos.

"Ahorre la mitad", "mitad de precio" o cualquier otra expresión similar que utilicemos solo representa una estimación del ahorro que podría obtener al comprar ciertas herramientas con nosotros en comparación con las principales marcas y no necesariamente significa que cubra todas las categorías de herramientas que ofrecemos. Le recordamos que, al realizar un pedido con nosotros, verifique cuidadosamente si realmente está ahorrando la mitad en comparación con las principales marcas.

VEVOR®

TOUGH TOOLS, HALF PRICE

RUEDAS NIVELADORAS

MODELO: GD-60F/GD-80F



Foto de referencia

¿NECESITA AYUDA? ¡CONTÁCTENOS!

¿Tiene preguntas sobre el producto? ¿Necesita asistencia técnica? No dude en ponerse en contacto con nosotros:

Soporte técnico y certificado de garantía
electrónica www.vevor.com/support

Estas son las instrucciones originales, lea atentamente todas las instrucciones del manual antes de utilizar el producto. VEVOR se reserva una interpretación clara de nuestro manual de usuario. La apariencia del producto estará sujeta al producto que recibió. Perdónenos por no informarle nuevamente si hay actualizaciones de tecnología o software en nuestro producto.

INSTRUCCIONES DE SEGURIDAD Y PRECAUCIONES

ADVERTENCIA:

1. Utilícelo únicamente según lo previsto. No exceda la carga permitida durante el uso.
2. Uso intermitente por debajo de la velocidad de caminata en caminos planos; no lo use Tracción eléctrica (excepto algunas ruedas) o uso continuo en condiciones de calor. condiciones.
3. El desgaste y los daños causados por el uso prolongado pueden afectar inconscientemente Reducir la función del tapón. Por favor, tenga cuidado.
4. Teniendo en cuenta la seguridad del producto, utilice otros medios (ruedas) tapones, piezas de freno) en condiciones especialmente necesarias.
5. Asegúrese de que los productos se utilicen normalmente en condiciones normales. rango de temperatura

Uso del producto : permite mover, rotar o posicionar objetos fácilmente,

Mejorar la eficiencia y la comodidad en el trabajo

N.º Modelo	Cantidad	rueda Sí	Ancho de rueda	Total altura
1	4 piezas	48 mm 23 mm	82 mm	
2	4 piezas	60 mm 26 mm	102 mm	

Método de instalación

1. Intente mantener la superficie de instalación lo más nivelada posible.
2. Al instalar las ruedas universales, el eje de rotación debe estar en una Posición vertical.
3. Al instalar ruedas fijas, deben mantenerse paralelas entre sí. otro.

4. Confirme los orificios de instalación y utilice los pernos y tornillos adecuados.

Tuercas para una instalación confiable para evitar que se aflojen.

5. Al instalar las ruedas con tornillos, apriete los tornillos hexagonales.

de la rosca con el par de apriete adecuado. Si el par de apriete es demasiado grande, provocará una concentración de tensión en el eje y provocará una fractura.

Mantenimiento y conservación

1. Compruebe periódicamente si la rueda gira con flexibilidad.

2. ¿Hay alguna holgura en las tuercas y los tornillos?

3. Verificar si el equipo presenta deformación estructural de las ruedas debido a sobrecarga o impacto violento. Distribución desigual de objetos pesados sobre una o más
Dos ruedas universales pueden provocar la deformación de las ruedas y evitar las ruedas giran.

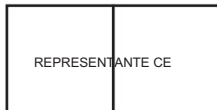
4. Agregue periódicamente aceite lubricante a los cojinetes de las ruedas.

Fabricante: Shanghaimuxinmuyeyouxiangongsi

Dirección: Shuangchenglu 803nong11hao1602A-1609shi, baoshanqu, shanghai 200000 CN.

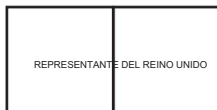
Importado a Australia: SIHAO PTY LTD, 1 ROKEVA STRETEASTWOOD NSW 2122 Australia

Importado a EE. UU.: Sanven Technology Ltd., Suite 250, 9166 Anaheim Place, Rancho Cucamonga, CA 91730



E-CrossStu GmbH

Mainzer Landstr.69, 60329 Fráncfort del Meno.



YH CONSULTING LIMITADA.

C/O YH Consulting Limited Oficina 147, Centurion House,
Carretera de Londres, Staines-upon-Thames, Surrey, TW18 4AX

VEVOR[®]

TOUGH TOOLS, HALF PRICE

Wsparcie techniczne i certyfikat gwarancji

elektronicznej www.vevor.com/support

KÓŁKA POZIOMUJĄCE

INSTRUKCJA OBSŁUGI

MODEL: GD-60F/GD-80F

Nadal staramy się oferować Państwu narzędzia w konkurencyjnych cenach. „Oszczędź połowę”, „Połowa ceny” lub inne podobne wyrażenia używane przez nas stanowią jedynie szacunkowe oszczędności, jakie możesz uzyskać, kupując u nas określone narzędzia w porównaniu z głównymi markami i niekoniecznie oznaczają one objęcie wszystkich kategorii narzędzi oferowanych przez nas. Uprzejmie przypominamy, aby dokładnie sprawdzić, czy składając u nas zamówienie faktycznie oszczędzasz połowę w porównaniu z głównymi markami.

VEVOR[®]

TOUGH TOOLS, HALF PRICE

KÓŁKA POZIOMUJĄCE

MODEL: GD-60F/GD-80F



Zdjęcie w celach informacyjnych

POTRZEBUJESZ POMOCY? SKONTAKTUJ SIĘ Z NAMI!!

Masz pytania dotyczące produktu? Potrzebujesz wsparcia technicznego? Skontaktuj się z nami:

Wsparcie techniczne i certyfikat gwarancji elektronicznej
www.vevor.com/support

To jest oryginalna instrukcja, przed użyciem należy uważnie przeczytać wszystkie instrukcje. VEVOR zastrzega sobie jasną interpretację naszej instrukcji obsługi. Wygląd produktu będzie zależał od produktu, który otrzymałeś. Prosimy o wybaczenie, że nie poinformujemy Cię ponownie, jeśli w naszym produkcie pojawią się jakiegokolwiek aktualizacje technologiczne lub oprogramowania.

INSTRUKCJA BEZPIECZEŃSTWA I ŚRODKI OSTROŻNOŚCI

! OSTRZEŻENIE:

1. Używać wyłącznie zgodnie z przeznaczeniem. Nie przekraczać dopuszczalnego obciążenia podczas użytkowania.
2. Sporadyczne użytkowanie z prędkością niższą niż chodzenie po płaskich drogach; prosimy nie korzystać z trakcja elektryczna (z wyjątkiem niektórych kółek) lub ciągle użytkowanie w gorących warunkach warunki.
3. Zużycie i uszkodzenia spowodowane długotrwałym użytkowaniem mogą nieświadomie zmniejszyć działanie korka. Proszę być świadomym.
4. Ze względu na bezpieczeństwo produktu, prosimy o stosowanie innych środków (koło korki, części hamulcowe) w szczególnie koniecznych przypadkach.
5. Upewnij się, że produkty są używane zgodnie z normalnym przeznaczeniem.
zakres temperatur

Zastosowanie produktu : Umożliwia łatwe przesuwanie, obracanie lub pozycjonowanie obiektów, poprawa efektywności i wygody pracy

NIE. Model	Ilość	koło Tak	szerokość koło	Całkowity wysokość
1	GD-60F	4 szt. 48mm 23mm 82mm		
2	GD-80F	4 szt. 60mm 26mm 102mm		

Metoda instalacji

1. Prosimy o zachowanie możliwie jak najbardziej równej powierzchni instalacji.
2. Podczas montażu kółek uniwersalnych oś obrotu powinna znajdować się w pozycja pionowa.
3. Podczas montażu kółek stałych należy zachować ich równoległość względem siebie.
Inny.

4. Proszę sprawdzić otwory montażowe i użyć odpowiednich śrub i nakrętki zapewniające niezawodny montaż i zapobiegające luzowaniu.
5. Podczas montażu kółek wkręcanych należy dokręcić śrubę sześciokątną gwintu z odpowiednim momentem obrotowym. Jeśli moment dokręcania jest zbyt duży, spowoduje koncentrację naprężeń w wale i wywoła złamanie.

Konserwacja i utrzymanie

1. Regularnie sprawdzaj, czy koło obraca się elastycznie
2. Czy występują luzy w nakrętkach i śrubach?
3. Sprawdź, czy w sprzęcie nie występują odkształcenia konstrukcyjne kółek spowodowane przeciążeniem lub gwałtowne uderzenie. Nierównomierne rozłożenie ciężkich przedmiotów na jednym lub dwa uniwersalne kółka mogą powodować odkształcenie kółek i uniemożliwić koła przestają się obracać.
4. Regularnie uzupełniaj poziom oleju smarującego w łożyskach kółek.

Producent: Shanghaimuxinmuyeyouxiangongsi

Adres: Shuangchenglu 803nong11hao1602A-1609shi, baoshanqu, szanghaj 200000 CN.

Importowane do AUS: SIHAO PTY LTD, 1 ROKEVA STREET EASTWOOD NSW 2122 Australia

Importowane do USA: Sanven Technology Ltd., Suite 250, 9166 Anaheim Place, Rancho Cucamonga, CA 91730

Przedstawiciel UE	
-------------------	--

E-CrossStu GmbH
Mainzer Landstr.69, 60329 Frankfurt nad Menem.

REP WIELKIEJ BRYTANII	
-----------------------	--

YH CONSULTING LIMITED.
C/O YH Consulting Limited Biuro 147, Centurion House,
London Road, Staines-upon-Thames, Surrey, TW18 4AX

VEVOR[®]

TOUGH TOOLS, HALF PRICE

Technische ondersteuning en e-garantiecertificaat

www.vevor.com/support

NIVELLERENDE WIELEN

GEBRUIKERSHANDLEIDING

MODEL: GD-60F/GD-80F

Wij streven er voortdurend naar om u gereedschappen tegen concurrerende prijzen te leveren. "Save Half", "Half Price" of andere soortgelijke uitdrukkingen die wij gebruiken, geven alleen een schatting van de besparingen die u kunt behalen door bepaalde gereedschappen bij ons te kopen in vergelijking met de grote topmerken en betekent niet noodzakelijkerwijs dat alle categorieën gereedschappen die wij aanbieden, worden gedekt. Wij herinneren u eraan om zorgvuldig te controleren of u daadwerkelijk de helft bespaart in vergelijking met de grote topmerken wanneer u een bestelling bij ons plaatst.

VEVOR[®]

TOUGH TOOLS, HALF PRICE

NIVELLERENDE WIELEN

MODEL: GD-60F/GD-80F



Foto ter referentie

HULP NODIG? NEEM CONTACT MET ONS OP!

Heeft u vragen over het product? Heeft u technische ondersteuning nodig? Neem dan gerust contact met ons op:

Technische ondersteuning en e-garantiecertificaat www.vevor.com/support

Dit is de originele instructie, lees alle handleidingen zorgvuldig door voordat u het product gebruikt. VEVOR behoudt zich een duidelijke interpretatie van onze gebruikershandleiding voor. Het uiterlijk van het product is afhankelijk van het product dat u hebt ontvangen. Vergeef ons dat we u niet opnieuw zullen informeren als er technologie- of software-updates voor ons product zijn.

VEILIGHEIDSINSTRUCTIES EN VOORZORGSMAATREGELEN

WAARSCHUWING:

1. Alleen gebruiken zoals bedoeld. Overschrijd de toegestane belasting niet tijdens gebruik.
2. Af en toe gebruik onder de wandelsnelheid op vlakke wegen; gebruik dit niet krachttractie (behalve voor sommige wielen) of continu gebruik in hete voorwaarden.
3. De slijtage en schade die door langdurig gebruik ontstaan, kunnen onbewust de functie van de stopper verminderen. Wees u hiervan bewust.
4. Gezien de veiligheid van het product, gebruik dan andere middelen (wielaandrijving) stoppers, remdelen) onder bijzonder noodzakelijke omstandigheden.
5. Zorg ervoor dat de producten normaal gesproken binnen de normale gebruikstermijn worden gebruikt.
temperatuurbereik

Productgebruik : Zorgt ervoor dat objecten eenvoudig kunnen worden verplaatst, gedraaid of gepositioneerd, waardoor verbetering van de werkefficiëntie en het gemak

NEE.	Model	Hoeveelheid	wiel Ja	breedte van wiel	Totaal hoogte
1	GD-60F	4 stuks	48mm	23mm	82mm
2	GD-80F	4 stuks	60mm	26mm	102mm

Installatiemethode

1. Probeer het installatieoppervlak zoveel mogelijk waterpas te houden.
2. Bij het installeren van de universele wielen moet de rotatieas in een verticale positie.
3. Bij het installeren van vaste wielen moeten deze parallel aan elkaar worden gehouden
ander.

4. Controleer de installatiegaten en gebruik de juiste bouten en moeren voor een betrouwbare installatie om losraken te voorkomen.
5. Bij het monteren van de inschroefwielen, de zeskant vastdraaien van de draad met het juiste aanhaalmoment. Als het aanhaalmoment te groot, zal het spanningsconcentratie in de schacht veroorzaken en een breuk.

Onderhoud en verzorging

1. Controleer regelmatig of het wiel soepel draait
2. Zit er speling in de moeren en bouten?
3. Controleer of de apparatuur structurele vervorming van de wielen heeft als gevolg van overbelasting of heftige impact. Ongelijke verdeling van zware objecten op één of twee universele wielen kunnen vervorming van de wielen veroorzaken en voorkomen de wielen niet meer laten draaien.
4. Voeg regelmatig smeerolie toe aan de zwenkwiellagers.

Fabrikant: Shanghaimuxinmuyeyouxiangongsi

Adres: Shuangchenglu 803nong11hao1602A-1609shi, baoshanqu, shanghai 200000 CN.

Geïmporteerd naar AUS: SIHAO PTY LTD, 1 ROKEVA STREETEASTWOOD NSW 2122 Australië

Geïmporteerd naar de VS: Sanven Technology Ltd., Suite 250, 9166 Anaheim Place, Rancho Cucamonga, CA 91730



E-CrossStu GmbH
Mainzer Landstr.69, 60329 Frankfurt am Main.



YH CONSULTING LIMITED.
C/O YH Consulting Limited Kantoor 147, Centurion House,
Londen Road, Staines-upon-Thames, Surrey, TW18 4AX

VEVOR[®]

TOUGH TOOLS, HALF PRICE

Teknisk support och e-garanticertifikat

www.vevor.com/support

JÄVLA HJUL

ANVÄNDARMANUAL

MODELL: GD-60F/GD-80F

Vi fortsätter att vara engagerade i att ge dig verktyg till konkurrenskraftiga priser. "Spara hälften", "halva priset" eller andra liknande uttryck som används av oss representerar bara en uppskattning av besparingar du kan dra nytta av att köpa vissa verktyg hos oss jämfört med de stora toppmärkena och betyder inte nödvändigtvis att täcka alla kategorier av verktyg som erbjuds av oss. Du påminns vänligen om att noggrant kontrollera när du gör en beställning hos oss om du faktiskt sparar hälften i jämförelse med de främsta stora varumärkena.

VEVOR[®]
TOUGH TOOLS, HALF PRICE

JÄVLA HJUL

MODELL: GD-60F/GD-80F



Foto för referens

BEHÖVER HJÄLP? KONTAKTA OSS!

Har du produktfrågor? Behöver du teknisk support? Kontakta oss gärna:

Teknisk support och e-garanticertifikat
www.vevor.com/support

Detta är den ursprungliga instruktionen, läs alla instruktioner noggrant innan du använder den. VEVOR reserverar sig för en tydlig tolkning av vår användarmanual. Utseendet på produkten är beroende av den produkt du fått. Ursäkta oss att vi inte kommer att informera dig igen om det finns någon teknik eller mjukvaruuppdateringar på vår produkt.

SÄKERHETSINSTRUKTIONER OCH FÖRSIKTIGHETSÅTGÄRDER

⚠ VARNING:

1. Används endast på avsett sätt. Överskrid inte den tillåtna belastningen under användning.
2. Intermittent användning under gånghastighet på plana vägar; använd inte kraftdrivning (förutom vissa hjul) eller kontinuerligt använda i varmt villkor.
3. Slitage och skador orsakade av långvarig användning kan omedvetet minska funktionen hos proppen. Var uppmärksam.
4. Med tanke på produktens säkerhet, använd andra medel (hjul stoppare, bromsdelar) under särskilt nödvändiga förhållanden.
5. Se till att produkterna vanligtvis används inom det normala temperaturintervall

Produktanvändning : Gör det möjligt för objekt att enkelt flytta, rotera eller positionera förbättra arbetseffektiviteten och bekvämligheten

INGA.	Modell	Antal	hjul Ja	bredd på hjul	Total höjd
1	GD-60F	4st	48mm	23mm	82mm
2	GD-80F	4st	60mm	26mm	102mm

Installationsmetod

1. Försök att hålla installationsytan så jämn som möjligt.
2. Vid montering av universalhjulen ska rotationsaxeln vara i en vertikalt läge.
3. Vid montering av fasta hjul bör de hållas parallella med varje andra.

4. Kontrollera installationshålen och använd lämpliga bultar och muttrar för pålitlig installation för att undvika att lossna.
5. När du installerar de inskruvade hjulen, vänligen dra åt sexkanten av gången med lämpligt vridmoment. Om åtdragningsmomentet är för stor, kommer det att orsaka spänningskoncentration i axeln och orsaka en fraktur.

Underhåll och skötsel

1. Kontrollera regelbundet om hjulet roterar flexibelt
2. Finns det någon löshet i muttrar och bultar
3. Kontrollera om utrustningen har strukturell deformation av hjulen pga överbelastning eller våldsamt påverkan. Ojämn fördelning av tunga föremål på en eller två universalhjul kan orsaka deformation av hjulen och förhindra hjulen från att rotera.
4. Fyll regelbundet på smörjolja till hjullagren.

Tillverkare: Shanghaimuxinmuyeyouxiangongsi

Adress: Shuangchenglu 803nong11hao1602A-1609shi, baoshanqu, shanghai 200000 CN.

Importerad till AUS: SIHAO PTY LTD, 1 ROKEVA STREETEASTWOOD NSW 2122 Australien

Importerad till USA: Sanven Technology Ltd., Suite 250, 9166 Anaheim Place, Rancho Cucamonga, CA 91730



E-CrossStu GmbH
Mainzer Landstr.69, 60329 Frankfurt am Main.



YH CONSULTING LIMITED.
C/O YH Consulting Limited Office 147, Centurion House,
London Road, Staines-upon-Thames, Surrey, TW18 4AX