VEVOR®

TOUGH TOOLS, HALF PRICE

Technical Support and E-Warranty Certificate www.vevor.com/support

HOT AIR BRUSH

MODEL: SY-BD08

We continue to be committed to provide you tools with competitive price.
"Save Half", "Half Price" or any other similar expressions used by us only represents an estimate of savings you might benefit from buying certain tools with us compared to the major top brands and does not necessarily mean to cover all categories of tools offered by us. You are kindly reminded to verify carefully when you are placing an order with us if you are actually saving half in comparison with the top major brands.

VEVOR®
TOUGH TOOLS, HALF PRICE

HOT AIR BRUSH

MODEL: SY-BD08



NEED HELP? CONTACT US!

Have product questions? Need technical support? Please feel free to contact us:

Technical Support and E-Warranty Certificate
www.vevor.com/support

This is the original instruction, please read all manual instructions carefully before operating. VEVOR reserves a clear interpretation of our user manual. The appearance of the product shall be subject to the product you received. Please forgive us that we won't inform you again if there are any technology or software updates on our product.

Thank you very much for choosing this HOT AIR BRUSH . Please read all of the instructions before using it.The information will help you achieve the best possible results.

PRODUCT MAP

- Cool Tip.
- Tangle-free Combination Bristles.
- Ceramic-coated Metal Tube.
- Temperature Control Settings.
- Air Inlets.
- Professional Swivel Cord.
- Streamlined oval design for extra lift, volume, and curl.



OPERATING INSTRUCTIONS

For household use only.This hair brush dryer is very simple to use,but please read instructions carefully.

- Always ensure the switch is set to OFF before plugging the unit into the power outlet.
- Use the high setting for drying hair, and the medium setting for styling.
- Adjust the desired blowing strength:
- Position 0: OFF
- Position cool: Cool function.
- Position 1: Half-power, medium-heat for gentle drying and styling.
- Position 2: Full-power, high-heat for quick drying.

NOTE: SHOULD THE HAIR DRYER STOP WORKING FOR ANY REASON, TURN IT OFF IMMEDIATELY AND ALLOW TO COOL.

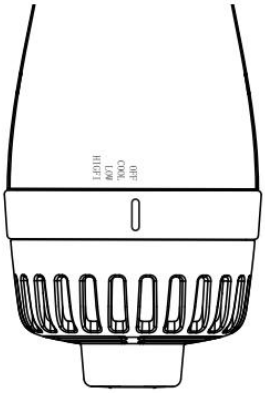

CLEANING & CARE

- **IMPORTANT:** Always ensure the hair dryer is disconnected from the power before cleaning.

WARNING: Never immerse the hair dryer in water, and always ensure the plug is kept dry.

- Wipe the dryer with a damp cloth, then wipe dry.This will help preserve the original finish of your hair dryer. Do not use harsh or abrasive cleaners.
- Frequently clean out any hair that becomes stuck in the inlet filter.

To clean filter, vacuum or dry brush clean, never immerse the filter into water. Failure to keep filter clean may result in overheating.

IMPORTANT SAFEGUARDS

When using electrical appliances, especially when children are present, basic precautions should be followed:

READ ALL INSTRUCTIONS BEFORE USE

DANGER:

TO REDUCE THE RISK OF ELECTROCUTION:

1. Always unplug this appliance immediately after use.
2. DO NOT use while bathing.
3. DO NOT place or store this appliance where it can fall or be pulled into a tub or sink.

4. DO NOT place or drop into water or other liquid.
5. DO NOT reach for an appliance that has fallen into water. Unplug immediately.
6. DO NOT use an extension cord with this appliance.
7. DO NOT place appliance on any surface while it is operating.
8. DO NOT operate this appliance with a voltage converter.

WARNING:

TO REDUCE THE RISK OF BURNS, ELECTROCUTION, FIRE, OR INJURY:

1. An appliance should never be left unattended while plugged in.
2. Close supervision is necessary when this appliance is used by, on,or near children.
3. Use this appliance only for its intended household use as described in this manual.
4. Do not use attachments not recommended by the manufacturer.
5. Never operate this appliance if it has been damaged, or dropped into water.
6. Keep the cord away from hot surfaces.
7. Never drop or insert any objects into any opening.
8. Never block the air inlet of the appliance, or place it on a soft surface, such as a bed or couch, where the air inlet may be blocked. Keep the air inlet free of lint, hair, and debris.
9. Do not use outdoors, where aerosol (spray) products are being used, or where oxygen is being administered.
10. Do not direct hot air toward eyes, or other heat sensitive areas.
11. Do not use near tubs, basins, or other vessels containing water.

IMPORTANT SAFETY INSTRUCTIONS

When using electrical appliances, especially when children are present, basic safety precautions should always be followed,including the following:

NEVER wrap the power cord around the appliance. Any pulling, twisting, severe folding, or bending can damage the cord, especially at the point of entry into the unit, which may rupture the cord and can cause an electrical short or other failure. Inspect the cord regularly.



DO NOT use an appliance with a twisted, bent or otherwise damaged cord, or if the appliance receives power irregularly. If cord is damaged, or for irregular power issues, refer to instructions in the WARNING section below.



STORAGE

Appliance should be disconnected and allowed to cool before storage. DO NOT apply stress or tension to the cord's point of entry into the unit. During storage, cord should remain loose with no tight bends or folds, and appliance should be placed in a secure, dry location out of reach of children.

NOTICE

If your dryer unexpectedly stops, or if it is not blowing hot air, turn it off, unplug it and CLEAN THE AIR INLET while waiting 5 minutes for the dryer to cool down.Then press the red "reset" button on the ALCl safety plug until it clicks. Your dryer should resume operation.



Product Specification Parameters

Brand	VEVOR	Rated voltage	220-240V ~	100-125 V~	100-125V/220-240V
Model	SY-BD08	Rated frequency	50Hz	60Hz	60Hz
Colour	Black+Rose Red	Rated power	1200W	1200W	1200W

Product mix

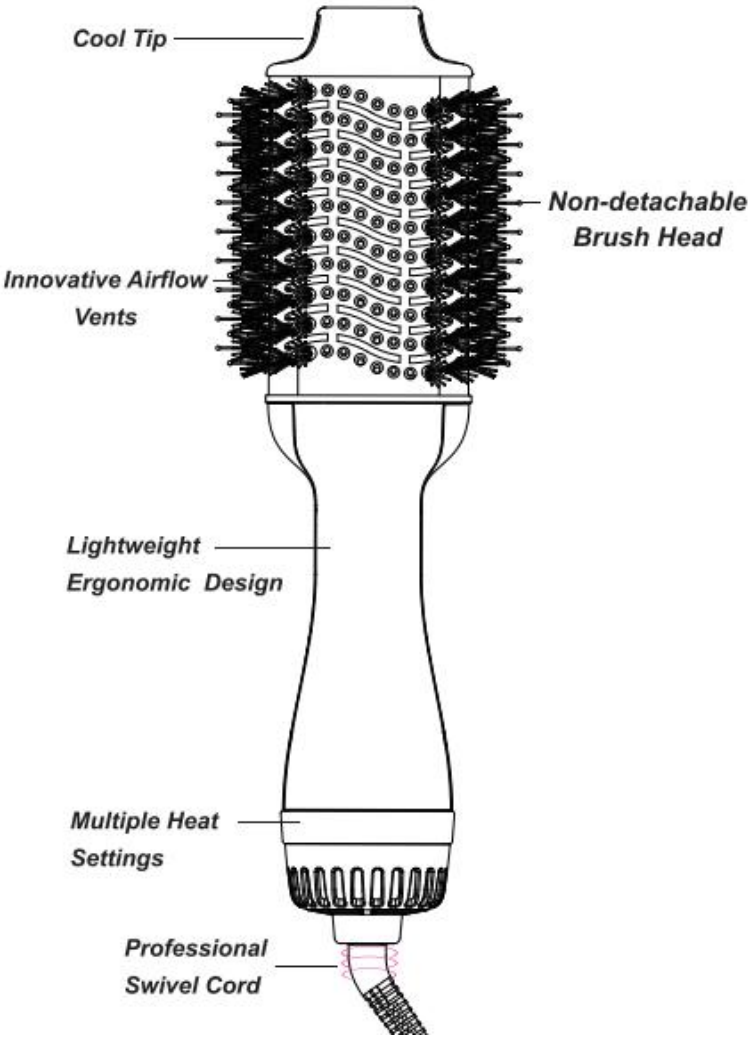

Precautions

To reduce failures, electric shock, Injuried, fire,danger of death and damage to equipment or property, Be sure to observe the following safety precautions.

⚠ Warn

Indicates a potential hazard that could result in serious injury or death.

⚠ Notice

Indicates a hazard that could result in minor injury or property damage.

The following symbols are used to categorize and describe the kinds of instructions that need to be followed.



This symbol is used to alert the user to the procedures that must be followed in order to operate this product safely.

⚠ Warn

- **When the power cord or plug is damaged, hot, Do not use.**

Failure to do so may result in burns, electric shock, or fire due to short circuits.

- **When the power plug inserted into the socket is loose, Do not use.**

Failure to do so may result in burns, electric shock, or fire due to short circuits

- **Do not damage or modify, or bend hard, Pull or twist the power cord.in addition, Do not place heavy objects on or squeeze the power cord.**

Failure to do so may result in burns, electric shock, or fire due to short circuits.

- **Do not use it with the power cord tied.**

Otherwise, electric shock or fire may result.

- **Do not move away with the power switch turned on.**

Failure to do so may result in a fire.

- **Do not connect the power plug to the home power outlet with wet hands, or unplug it from a household electrical outlet.**

Failure to do so may result in electric shock and injury.

- **Do not use with wet hands.**

Otherwise, electric shock or fire due to short circuit may occur.

- **Do not use near petroleum gas or other flammable substances (such as propellants paint thinners, sprays, etc.).**

Failure to do so may result in an explosion or fire.

- **Do not block or insert foreign objects such as hairpins into the air outlet and air inlet.**

Failure to do so may result in burns, electric shock or fire.

■ **Do not place or store near bathrooms, sinks water or other places full of liquids and high humidity.**

Failure to do so may result in an explosion or fire.

■ **Do not wrap the power cord around the body and handle during storage.**

Otherwise, the power cord may be disconnected,causing burns, electric shock, or fire due to short circuit.

■ **Keep out of reach of children and infants Do not allow children and infants to play.**

Failure to do so may result in burns, electric shock and injury

■ **Do not repair, disassemble or modify the hair dryer yourself.**

Otherwise, injury may result from fire or abnormal movement.

■ **Do not immerse this hair dryer in water. Do not use this hair dryer in the bath or shower Do not use this hair dryer near a bathtub shower, washbasin or other utensils filled with water.**

Otherwise, electric shock may result.

■ **In the event of abnormality and failure,Please stop using it immediately and unplug it.**

Using this product in this condition may result in electric shock, injury or fire.

■ **Clean the power plug regularly. Prevent dust accumulation.**

Otherwise, the insulation may fail due to moisture, resulting in a fire. Disconnect the power plug, Then wipe with a dry cloth.

■ **When unplugging the power plug, Do not pull the power cord, Be sure to pull out the power plug.**

Otherwise, the power cord may be disconnected, causing burns, electric shock, or fire due to short circuit.

■ **When the hair dryer Hot air comb, If you see sparks at the air outlet, please stop using, Remove the dust adhering to the air outlet and air inlet.**

Otherwise, burns or fire may result.

■ **If this product needs to be installed, it must be installed and fixed in a place that cannot be touched when bathing or showering. And the installation and fixation of the product must ensure that when the hand-held part is completely straightened, Still out of reach when bathing and showering.**

Failure to do so may result in an accident or injury.

■ **Unplug after use in the bathroom, Because even after the hair dryer is cut off, it is still dangerous to approach water.**

Failure to do so may result in an accident or injury.

⚠ Warn

- **Please properly dispose of the packaging bag and power plug protective cover of this product, Keep it away from infants and young children.**

Otherwise, accidents such as suffocation of infants and young children may occur.

- **This product is not intended for use by persons with physical, sensory or mental disabilities, or persons with limited experience and knowledge (including children). A guardian must supervise and instruct the use of this product, And take good care of children, Make sure they don't play with this product.**

Failure to do so may result in an accident or injury.

⚠ Notice

- **Avoid dropping the hair dryer or subjecting it to strong impacts**

Otherwise, electric shock or fire may result.

- **During use, The air outlet and nozzle may become hot, Do not touch it when using it .**

Otherwise, burns may result

- **Do not use it with the air inlet broken.**

Otherwise, the hair may be caught in the air inlet, resulting in damage to the hair.

- **Do not use on infants.**

Otherwise, burns may result.

- **Do not store the power cord when it is twisted.**

Failure to do so may result in disconnection of the power cord, electric shock or fire due to short circuit.

- **Please use for drying and styling only. Do not use on pets and use to dry shoes.clothing, etc.**

Otherwise, burns or fire may result.

- **Please keep a distance of more than 10cmbetween the air inlet and the hair.**

Failure to do so may cause the hair to be drawn into the hair dryer,resulting in damage.

- **Please keep a distance of more than 3cm between the air outlet and the hair.**

Failure to do so may cause burns to the hair.

Kind tips

■ When this product is used for the first time, it is normal if a small amount of smoke appears.This is due to further drying of the insulating material in the heating device, The insulation performance will be further improved, please use it with confidence.

■ Please clean the air inlet and outlet regularly to ensure smooth air in and out and prolong the service life of the hair dryer. Please clean at least once a month.

■ Be sure to turn off the power when cleaning, and unplug the power plug from the outlet.Be careful not to let your hair get caught in the air inlet during use, Do not insert foreign objects into the air outlet and air inlet, Failure to do so could result in instrument damage or electric shock.

■ Do not insert foreign objects into the air outlet and air inlet, Failure to do so could result in instrument damage or electric shock.

If the air inlet or outlet is blocked during use.The temperature switch will cut off the power. The heating device in the hair dryer heater will stop working, If this happens, please stop using it immediately, Turn off the power switch and unplug the plug, after clearing the blockage of the air inlet or outlet, The hair dryer is up and running within minutes.

Possible failure analysis and treatment methods

No response to power on

Cause of issue: Please check that the power cord is plugged in properly.
Treatment method: plug in the plug.

Body temperature is too high

Cause of failure: The air inlet is blocked by hair and other debris

Treatment method: Please clean the air inlet in time, and always keep the air inlet clean and unobstructed.

The temperature of the power cord or plug is too high

Cause of failure: The socket and the plug are in poor contact.

Treatment method: Please replace the brand socket.

There is a slight white smoke at the first start

Cause of failure: It is a normal use phenomenon and can disappear after use.

Treatment method: can be used normally.

The first startup smells bad

Cause of failure: It is a normal use phenomenon and can disappear after use.

Odor treatment method: can be used normally.

Intertek Compliant with North American security certification.

Comply with the European security certification.

CORRECT DISPOSAL

This product is subject to the provision of european Directive 2012/19/EU. The symbol showing a wheelie bin crossed through indicates that the product requires separate refuse collection in the European Union. This applies to the product and all accessories marked with this symbol. Products marked as such may not be discarded with normal domestic waste, but must be taken to acollection point for recycling electrical and electronic devices.

FCC Information:

CAUTION: Changes or modifications not expressly approved by the party responsible for compliance could void the user's authority to operate the equipment!

This device complies with Part 15 of the FCC Rules. Operation is subject to the following two conditions:

1) This product may cause harmful interference.

2)This product must accept any interference received, including interference that may cause undesired operation.

WARNING: Changes or modifications to this product not expressly approved by the party.responsible for compliance could void the user's authority to operate the product.

Note: This product has been tested and found to comply with the limits for a Class B digital device pursuant to Part 15 of the FCC Rules, These limits are designed to provide reasonable protection against harmful interference in a residential installation.

This product generates, uses and can radiate radio frequency energy, and if not installed and used in accordance with the instructions, may cause harmful interference to radio communications. However, there is no guarantee that interference will not occur in a particular installation. If this product does cause harmful interference to radio or television reception,which can be determined by turning the product off and on, the user is encouraged to try to correct the interference by one or more of the following measures.

Manufacturer: Zhuhai Senya Technology Co., Ltd.

Address: No.16, Henghui Road, Sanzao Town, Jinwan District, Zhuhai City, guangdong Province

Manufacturer: Shanghaimuxinmuyeyouxiangongsi

Address: Shuangchenglu 803nong11hao1602A-1609shi, baoshanqu, shanghai 200000 CN.

Imported to AUS: SIHAO PTY LTD. 1 ROKEVA STREETEASTWOOD NSW 2122 Australia

Imported to USA: Sanven Technology Ltd. Suite 250, 9166 Anaheim Place, Rancho Cucamonga, CA 91730

UK	REP

YH CONSULTING LIMITED.
C/O YH Consulting Limited Office 147,
Centurion House, London Road,
Staines-upon-Thames, Surrey, TW18 4AX

EC	REP

E-CrossStu GmbH
Mainzer Landstr.69,
60329 Frankfurt am Main.

VEVOR®

TOUGH TOOLS, HALF PRICE

Technical Support and E-Warranty Certificate

www.vevor.com/support

Machine Translated by Google

VEVOR®

TOUGH TOOLS, HALF PRICE

Assistance technique et certificat de garantie électronique www.vevor.com/support

BROSSE À AIR CHAUD

MODÈLE : SY-BD08

Nous continuons à nous engager à vous fournir des outils à des prix compétitifs.
« Économisez la moitié », « Moitié prix » ou toute autre expression similaire utilisée par nous ne représente qu'une estimation des économies que vous pourriez réaliser en achetant certains outils chez nous par rapport aux grandes marques et ne couvre pas nécessairement toutes les catégories d'outils que nous proposons. Nous vous rappelons de bien vouloir vérifier soigneusement lorsque vous passez une commande chez nous si vous économisez réellement la moitié par rapport aux grandes marques.

Machine Translated by Google

VEVOR®
TOUGH TOOLS, HALF PRICE

BROSSE À AIR CHAUD

MODÈLE : SY-BD08



BESOIN D'AIDE? CONTACTEZ-NOUS!

Vous avez des questions sur nos produits ? Vous avez besoin d'assistance technique ? N'hésitez pas

à nous contacter : Assistance technique et certificat de garantie électronique www.vevor.com/support

Il s'agit de la notice d'utilisation d'origine. Veuillez lire attentivement toutes les instructions du manuel avant de l'utiliser. VEVOR se réserve le droit d'interpréter clairement notre manuel d'utilisation. L'apparence du produit dépend du produit que vous avez reçu. Veuillez nous excuser, nous ne vous informerons plus si des mises à jour technologiques ou logicielles sont disponibles sur notre produit.

Machine Translated by Google

Merci beaucoup d'avoir choisi cette BROSSE À AIR CHAUD. Veuillez lire toutes les instructions instructions avant de l'utiliser. Les informations vous aideront à obtenir le meilleur résultat possible résultats.

CARTE DES PRODUITS

Pointe cool.

Poils combinés anti-enchevêtrement.

Tube métallique avec revêtement en céramique.

Réglages de contrôle de la température.

Entrées d'air.

Cordon pivotant professionnel.

Conception ovale profilée pour plus de portance, de volume et de boucles.



MODE D'EMPLOI

Pour un usage domestique uniquement. Ce sèche-cheveux est très simple à utiliser, mais veuillez lire instructions avec soin.

Assurez-vous toujours que l'interrupteur est réglé sur OFF avant de brancher l'appareil la prise de courant.

Utilisez le réglage élevé pour sécher les cheveux et le réglage moyen pour les coiffer. Réglez la force de soufflage souhaitée :

Position 0 : OFF

Position cool : Fonction cool.

Position 1 : Demi-puissance, chaleur moyenne pour un séchage et un coiffage en douceur.

Position 2 : Pleine puissance, chaleur élevée pour un séchage rapide.

Machine Translated by Google

REMARQUE : SI LE SÈCHE-CHEVEUX CESSAIT DE FONCTIONNER POUR UNE RAISON QUELCONQUE, ÉTEIGNEZ-LE IMMÉDIATEMENT ET LAISSER REFROIDIR.

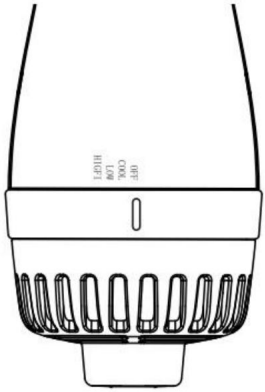

NETTOYAGE ET ENTRETIEN

- IMPORTANT : Assurez-vous toujours que le sèche-cheveux est débranché de l'alimentation avant le nettoyage.

AVERTISSEMENT : Ne plongez jamais le sèche-cheveux dans l'eau et assurez-vous toujours que la prise est gardé au sec.

- Essuyez le sèche-linge avec un chiffon humide, puis essuyez-le pour le sécher. Cela aidera à préserver la la finition d'origine de votre sèche-cheveux. N'utilisez pas de nettoyants agressifs ou abrasifs.

- Nettoyez fréquemment les cheveux coincés dans le filtre d'entrée.

Pour nettoyer le filtre, passez l'aspirateur ou nettoyez-le à la brosse sèche, ne plongez jamais le filtre dans l'eau. Le fait de ne pas maintenir le filtre propre peut entraîner une surchauffe.

MESURES DE SÉCURITÉ IMPORTANTES

Lors de l'utilisation d'appareils électriques, notamment en présence d'enfants, des précautions doivent être suivies :

LISEZ TOUTES LES INSTRUCTIONS AVANT UTILISATION

DANGER:

POUR RÉDUIRE LE RISQUE D'ÉLECTROCUTION :

1. Débranchez toujours cet appareil immédiatement après utilisation.

2. NE PAS utiliser pendant le bain.

3. NE PAS placer ni ranger cet appareil dans un endroit où il pourrait tomber ou être tiré dans une baignoire ou couler.

Machine Translated by Google

4. NE PAS placer ni laisser tomber dans l'eau ou tout autre liquide.

5. NE PAS saisir un appareil tombé dans l'eau. Débranchez-le immédiatement.

6. N'utilisez PAS de rallonge avec cet appareil.

7. NE placez PAS l'appareil sur une surface quelconque pendant qu'il fonctionne.

8. NE PAS utiliser cet appareil avec un convertisseur de tension.

AVERTISSEMENT:

POUR RÉDUIRE LE RISQUE DE BRÛLURES, D'ÉLECTROCUTION, D'INCENDIE OU DE BLESSURE :

1. Un appareil ne doit jamais être laissé sans surveillance lorsqu'il est branché.

2. Une surveillance étroite est nécessaire lorsque cet appareil est utilisé par, sur ou à proximité enfants.

3. Utilisez cet appareil uniquement pour l'usage domestique prévu, tel que décrit dans ce manuel. manuel.

4. N'utilisez pas d'accessoires non recommandés par le fabricant.

5. N'utilisez jamais cet appareil s'il a été endommagé ou s'il est tombé dans l'eau.

6. Gardez le cordon éloigné des surfaces chaudes.

7. Ne laissez jamais tomber ni n'insérez aucun objet dans une ouverture.

8. Ne bloquez jamais l'entrée d'air de l'appareil et ne le placez pas sur une surface molle, comme un lit ou canapé, où l'entrée d'air peut être obstruée. Gardez l'entrée d'air exempte de peluches, de cheveux, et des débris.

9. Ne pas utiliser à l'extérieur, là où des produits en aérosol (spray) sont utilisés ou là où de l'oxygène est administré.

10. Ne dirigez pas l'air chaud vers les yeux ou d'autres zones sensibles à la chaleur.

11. Ne pas utiliser à proximité de baignoires, de bassins ou d'autres récipients contenant de l'eau.

CONSIGNES DE SÉCURITÉ IMPORTANTES

Lors de l'utilisation d'appareils électriques, notamment en présence d'enfants,
Des précautions de sécurité doivent toujours être suivies, notamment les suivantes :

N'enroulez JAMAIS le cordon d'alimentation autour de l'appareil. Toute traction, torsion, le pliage ou la courbure peuvent endommager le cordon, en particulier au point d'entrée dans le unité, ce qui peut rompre le cordon et provoquer un court-circuit électrique ou une autre panne.

Inspectez régulièrement le cordon.

Machine Translated by Google



N'utilisez PAS un appareil dont le cordon est tordu, plié ou autrement endommagé, ou si l'appareil reçoit une alimentation électrique irrégulière. Si le cordon est endommagé ou si l'alimentation électrique est irrégulière Pour en savoir plus, reportez-vous aux instructions de la section AVERTISSEMENT ci-dessous.



STOCKAGE L'appareil doit être débranché et laissé refroidir avant de le ranger. NE PAS appliquer de tension ou de contrainte au point d'entrée du cordon dans l'appareil. Pendant le stockage, le cordon doit rester lâche, sans plis ni pliures, et l'appareil doit être placé dans un endroit sûr et sec, hors de portée des enfants.

AVIS Si votre sèche-linge s'arrête de manière inattendue ou s'il ne souffle pas d'air chaud, éteignez-le, débranchez-le et NETTOYEZ L'ENTRÉE D'AIR en attendant 5 minutes que le sèche-linge refroidisse. Appuyez ensuite sur le bouton rouge « reset » du bouchon de sécurité ALCI jusqu'à ce qu'il s'enclenche. Votre sèche-linge devrait reprendre son fonctionnement.

Machine Translated by Google



Paramètres de spécification du produit

Marque	VEVOR	Noté tension	220-240V ~	100-125 V~	100-125V/220-240V
Modèle	SY-BD08	Noté fréquence	50 Hz	60 Hz	60 Hz
Couleur	Noir+Rose Rouge	Noté pouvoir	1200W	1200W	1200 W

Machine Translated by Google

Gamme de produits

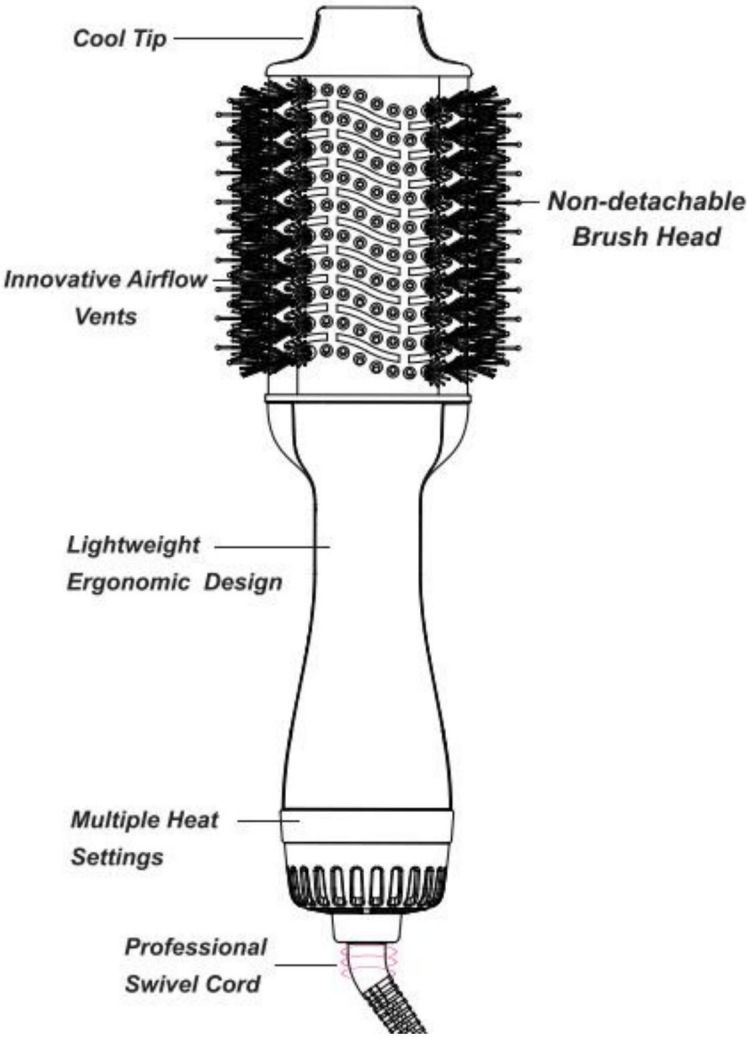

Précautions Pour

réduire les pannes, les chocs électriques, les blessures, les incendies, les risques de mort et les dommages à l'équipement ou aux biens, assurez-vous de respecter les précautions de sécurité suivantes.

⚠ Warn

Indique un danger potentiel qui pourrait entraîner des blessures graves ou la mort.

Machine Translated by Google

⚠ Notice

Indique un danger qui pourrait entraîner des blessures mineures ou des dommages matériels.

Les symboles suivants sont utilisés pour classer et décrire les types de
instructions à suivre.



Ce symbole est utilisé pour alerter l'utilisateur des procédures à suivre dans
afin d'utiliser ce produit en toute sécurité.

⚠ Warn

Lorsque le cordon d'alimentation ou la fiche est endommagé, chaud, ne l'utilisez pas.
Le non-respect de cette consigne peut entraîner des brûlures, un choc électrique ou un incendie en raison de
courts-circuits. Lorsque la fiche d'alimentation insérée dans la prise est desserrée, ne l'utilisez pas.
Le non-respect de cette consigne peut entraîner des brûlures, un choc électrique ou un incendie en raison de courts-circuits.

Ne pas endommager, modifier, plier, tirer ou tordre le cordon d'alimentation.
De plus, ne placez pas d'objets lourds sur le cordon d'alimentation et ne l'écrasez pas.
Le non-respect de cette consigne peut entraîner des brûlures, un choc électrique ou un incendie dû à des courts-
circuits. Ne l'utilisez pas avec le cordon d'alimentation attaché.
Dans le cas contraire, un choc électrique ou un incendie
pourrait survenir. Ne vous éloignez pas lorsque l'interrupteur d'alimentation est allumé.
Le non-respect de cette consigne peut provoquer
un incendie. Ne branchez pas la fiche d'alimentation sur la prise secteur avec les mains mouillées et ne la
débranchez pas d'une prise électrique domestique.
Le non-respect de cette consigne peut entraîner un choc électrique et des
blessures. Ne pas utiliser avec les mains mouillées.
Dans le cas contraire, un choc électrique ou un incendie dû à un court-circuit peut se
produire. N'utilisez pas l'appareil à proximité de gaz de pétrole ou d'autres substances inflammables (telles que des
propulseurs, diluants pour peinture, sprays, etc.).
Le non-respect de cette consigne peut entraîner une explosion ou un
incendie. Ne bloquez pas et n'insérez pas d'objets étrangers tels que des épingles à cheveux dans la sortie d'air.
et entrée d'air.
Le non-respect de cette consigne peut entraîner des brûlures, un choc électrique ou un incendie.

Machine Translated by Google

Ne pas placer ou stocker à proximité de salles de bains, d'éviers, d'eau ou d'autres endroits remplis d'eau.
liquides et humidité élevée.
Le non-respect de cette consigne peut entraîner une explosion ou un
incendie. N'enroulez pas le cordon d'alimentation autour du corps et de la poignée pendant le stockage.
Dans le cas contraire, le cordon d'alimentation risque d'être débranché, ce qui pourrait provoquer des brûlures, un choc électrique ou
incendie dû à un court-circuit.

Tenir hors de portée des enfants et des nourrissons. Ne pas laisser les enfants et
les nourrissons pour jouer.
Le non-respect de cette consigne peut entraîner des brûlures, un choc électrique et des blessures.

Ne réparez pas, ne démontez pas et ne modifiez pas le sèche-cheveux vous-même.
Dans le cas contraire, des blessures pourraient survenir en cas d'incendie ou de mouvement
anormal. Ne plongez pas ce sèche-cheveux dans l'eau. N'utilisez pas ce sèche-cheveux dans l'eau.
bain ou douche N'utilisez pas ce sèche-cheveux à proximité d'une baignoire, d'une douche, d'un lavabo
ou d'autres ustensiles remplis d'eau.
Dans le cas contraire, un choc électrique pourrait
survenir. En cas d'anomalie ou de panne, veuillez cesser immédiatement de l'utiliser.
et débranchez-le.
L'utilisation de ce produit dans ces conditions peut entraîner un choc électrique, des blessures ou un incendie.
Nettoyez régulièrement la fiche d'alimentation. Évitez l'accumulation de poussière.
Dans le cas contraire, l'isolation pourrait se détériorer à cause de l'humidité, ce qui pourrait provoquer un incendie.
la fiche d'alimentation, puis essuyez avec un chiffon sec.
Lorsque vous débranchez la fiche d'alimentation, ne tirez pas sur le cordon d'alimentation, assurez-vous de
débrancher la prise d'alimentation.
Dans le cas contraire, le cordon d'alimentation risque d'être débranché, ce qui pourrait provoquer des brûlures, un choc électrique ou
incendie dû à un court-circuit.

Lorsque le sèche-cheveux est équipé d'un peigne à air chaud, si vous voyez des étincelles à la sortie d'air, veuillez
cesser de l'utiliser. Retirez la poussière adhérant à la sortie d'air et à l'entrée d'air.
Dans le cas contraire, des brûlures ou un incendie
pourraient survenir. Si ce produit doit être installé, il doit être installé et fixé dans un
endroit qui ne peut pas être touché lors du bain ou de la douche. Et le
l'installation et la fixation du produit doivent garantir que lorsque l'appareil portatif
la partie est complètement redressée, toujours hors de portée lors du bain et
prendre une douche.
Le non-respect de cette consigne peut entraîner un accident ou des blessures.

Machine Translated by Google

Débranchez-le après utilisation dans la salle de bain, car même après le sèche-cheveux coupé, il est toujours dangereux de s'approcher de l'eau.

Le non-respect de cette consigne peut entraîner un accident ou des blessures.

⚠ Warn

Veuillez jeter correctement le sac d'emballage et la protection de la prise d'alimentation. couverture de ce produit, Gardez-le hors de portée des nourrissons et des jeunes enfants.

Dans le cas contraire, des accidents tels que la suffocation des nourrissons et des jeunes enfants peuvent survenir. Ce produit n'est pas destiné à être utilisé par des personnes souffrant de déficiences physiques, sensorielles ou des personnes handicapées mentales, ou des personnes ayant une expérience et des connaissances limitées (y compris les enfants). Un tuteur doit superviser et instruire l'utilisation de ce produit, Et prenez bien soin des enfants, Assurez-vous qu'ils ne jouent pas avec ça produit.

Le non-respect de cette consigne peut entraîner un accident ou des blessures.

⚠ Notice

Évitez de laisser tomber le sèche-cheveux ou de le soumettre à des chocs violents

Dans le cas contraire, un choc électrique ou un incendie pourrait se produire. Pendant l'utilisation, la sortie d'air et la buse peuvent devenir chaudes. Ne les touchez pas. lors de son utilisation.

Dans le cas contraire, des brûlures peuvent survenir.

Ne l'utilisez pas si l'entrée d'air est cassée.

Dans le cas contraire, les cheveux pourraient être coincés dans l'entrée d'air, ce qui pourrait les endommager.

Ne pas utiliser sur les nourrissons.

Dans le cas contraire, des brûlures pourraient survenir. Ne rangez pas le cordon d'alimentation lorsqu'il est torsadé.

Le non-respect de cette consigne peut entraîner une déconnexion du cordon d'alimentation, un choc électrique ou un incendie. à cause d'un court-circuit.

Veuillez l'utiliser uniquement pour sécher et coiffer. Ne pas utiliser sur les animaux domestiques et utiliser pour sécher chaussures, vêtements, etc.

Dans le cas contraire, des brûlures ou un incendie pourraient survenir.

Machine Translated by Google

Veuillez maintenir une distance de plus de 10 cm entre l'entrée d'air et la

cheveux.

Le non-respect de cette consigne peut entraîner l'aspiration des cheveux dans le sèche-cheveux, ce qui peut entraîner

dommages.

Veuillez garder une distance de plus de 3 cm entre la sortie d'air et la

cheveux.

Le non-respect de cette consigne peut entraîner des brûlures aux cheveux.

Conseils utiles

Lorsque ce produit est utilisé pour la première fois, il est normal qu'une petite quantité

de la fumée apparaît. Cela est dû à un séchage supplémentaire du matériau isolant dans le chauffage

appareil, les performances d'isolation seront encore améliorées, veuillez l'utiliser avec

confiance.

Veuillez nettoyer régulièrement l'entrée et la sortie d'air pour garantir une entrée et une sortie d'air fluides.

et prolonger la durée de vie du sèche-cheveux. Veuillez nettoyer au moins une fois par mois. Assurez-vous de couper

l'alimentation lors du nettoyage et de débrancher la fiche d'alimentation de l'appareil.

la sortie. Veillez à ne pas laisser vos cheveux se coincer dans l'entrée d'air pendant l'utilisation, Ne

n'insérez pas d'objets étrangers dans la sortie d'air et l'entrée d'air. Le non-respect de cette consigne pourrait

N'insérez pas d'objets étrangers dans la sortie d'air et l'entrée

d'air. Le non-respect de cette consigne peut entraîner des dommages à l'instrument ou un choc électrique.

pourrait entraîner des dommages à l'instrument ou un choc électrique.

Si l'entrée ou la sortie d'air est bloquée pendant l'utilisation. L'interrupteur de température coupera l'alimentation.

puissance. Le dispositif de chauffage du sèche-cheveux cessera de fonctionner. Si cela

se produit, veuillez cesser de l'utiliser immédiatement, éteignez l'interrupteur d'alimentation et débranchez

la prise, après avoir éliminé le blocage de l'entrée ou de la sortie d'air, le sèche-cheveux est en place

et fonctionne en quelques minutes.

Analyse des défaillances possibles et méthodes de traitement

Aucune réponse à la mise sous tension

Cause du problème : veuillez vérifier que le cordon d'alimentation est correctement branché.

Méthode de traitement : brancher la prise.

La température corporelle est trop élevée

Cause de la panne : L'entrée d'air est bloquée par des cheveux et d'autres débris

Machine Translated by Google

Méthode de traitement : Veuillez nettoyer l'entrée d'air à temps et gardez toujours l'entrée d'air propre et dégagé.

La température du cordon d'alimentation ou de la prise est trop élevée

Cause de la panne : La prise et la fiche sont en mauvais contact.

Méthode de traitement : Veuillez remplacer la prise de marque.

Il y a une légère fumée blanche au premier démarrage

Cause de l'échec : Il s'agit d'un phénomène d'utilisation normal et peut disparaître après utilisation.

Méthode de traitement : peut être utilisé normalement.

La première startup sent mauvais

Cause de l'échec : Il s'agit d'un phénomène d'utilisation normal et peut disparaître après utilisation.

Méthode de traitement des odeurs : peut être utilisé normalement.

Conforme à la certification de sécurité nord-américaine.

Conforme à la certification de sécurité européenne.

ÉLIMINATION CORRECTE



Ce produit est soumis aux dispositions de la directive européenne 2012/19/UE. Le symbole représentant une poubelle à roulettes barrée indique que le produit nécessite une collecte séparée des déchets dans le Union européenne. Ceci s'applique au produit et à tous les accessoires marqués de ce symbole. Les produits marqués comme tels ne doivent pas être jetés avec les déchets ménagers normaux. déchets, mais doivent être apportés à un point de collecte pour le recyclage des appareils électriques et électroniques. appareils.

Machine Translated by Google

Informations FCC :

ATTENTION : Les changements ou modifications non expressément approuvés par la partie responsable de la conformité peuvent annuler le droit de l'utilisateur à utiliser l'équipement !

Cet appareil est conforme à la partie 15 des règles de la FCC. Son fonctionnement est soumis aux deux conditions suivantes : 1)
Ce produit peut provoquer des interférences nuisibles.
2) Ce produit doit accepter toute interférence reçue, y compris celles qui peuvent provoquer un fonctionnement indésirable.
AVERTISSEMENT : Les changements ou modifications apportés à ce produit non expressément approuvés par la partie responsable de la conformité pourraient annuler l'autorité de l'utilisateur à utiliser le produit.
Remarque : ce produit a été testé et jugé conforme aux limites d'un appareil numérique de classe B conformément à la partie 15 des règles de la FCC. Ces limites sont conçues pour fournir une protection raisonnable contre les interférences nuisibles dans un environnement résidentiel.
installation.
Ce produit génère, utilise et peut émettre de l'énergie radioélectrique. S'il n'est pas installé et utilisé conformément aux instructions, il peut provoquer des interférences nuisibles aux communications radio. Cependant, il n'existe aucune garantie qu'aucune interférence ne se produira dans une installation particulière. Si ce produit provoque des interférences nuisibles à la réception radio ou télévision, ce qui peut être déterminé en éteignant et en rallumant le produit, l'utilisateur est encouragé à essayer de corriger l'interférence en prenant une ou plusieurs des mesures suivantes.

Machine Translated by Google

Fabricant : Zhuhai Senya Technology Co., Ltd.

Adresse : No. 16, Henghui Road, Sanzao Town, Jinwan District, Zhuhai City, Guangdong Province

Fabricant : Shanghaimuxinmuyeyouxiangongsi

Adresse : Shuangchenglu 803nong11hao1602A-1609shi, baoshanqu, Shanghai 200 000 CN.

Importé en Australie : SIHAO PTY LTD. 1 ROKEVA STREET EASTWOOD NSW 2122 Australie

Importé aux États-Unis : Sanven Technology Ltd. Suite 250, 9166 Anaheim Place, Rancho Cucamonga, CA 91730

REPRÉSENTANT DU ROYAUME-UNI

YH CONSULTING LIMITÉE.

C/O YH Consulting Limited Bureau 147,
Maison du Centurion, route de Londres,
Staines-upon-Thames, Surrey, TW18 4AX

REPRÉSENTANT DE LA CE

E-CrossStu GmbH

Mainzer Landstr.69,
60329 Francfort-sur-le-Main.

Machine Translated by Google

VEVOR®

TOUGH TOOLS, HALF PRICE

Assistance technique et certificat de garantie électronique www.vevor.com/support

Machine Translated by Google

VEVOR®

TOUGH TOOLS, HALF PRICE

Technischer Support und E-Garantie-Zertifikat www.vevor.com/support

Heißluftbürste

MODELL: SY-BD08

Wir sind weiterhin bestrebt, Ihnen Werkzeuge zu wettbewerbsfähigen Preisen anzubieten. „Sparen Sie die Hälfte“, „Halber Preis“ oder andere ähnliche Ausdrücke, die wir verwenden, stellen nur eine Schätzung der Ersparnis dar, die Sie beim Kauf bestimmter Werkzeuge bei uns im Vergleich zu den großen Topmarken erzielen können, und decken nicht unbedingt alle von uns angebotenen Werkzeugkategorien ab. Wir möchten Sie freundlich daran erinnern, bei Ihrer Bestellung bei uns sorgfältig zu prüfen, ob Sie im Vergleich zu den großen Topmarken tatsächlich die Hälfte sparen.

Machine Translated by Google

VEVOR®
TOUGH TOOLS, HALF PRICE

Heißluftbürste

MODELL: SY-BD08



Brauchen Sie Hilfe? Kontaktieren Sie uns!

Haben Sie Fragen zum Produkt? Benötigen Sie technischen Support? Bitte kontaktieren Sie uns:

Technischer Support und E-Garantie-Zertifikat www.vevor.com/support

Dies ist die Originalanleitung. Bitte lesen Sie alle Anweisungen sorgfältig durch, bevor Sie das Gerät in Betrieb nehmen. VEVOR behält sich eine klare Auslegung unserer Bedienungsanleitung vor. Das Erscheinungsbild des Produkts richtet sich nach dem Produkt, das Sie erhalten haben. Bitte verzeihen Sie uns, dass wir Sie nicht erneut informieren, wenn es Technologie- oder Software-Updates für unser Produkt gibt.

Machine Translated by Google

Vielen Dank, dass Sie sich für diese Heißluftbürste entschieden haben. Bitte lesen Sie alle
Die Informationen helfen Ihnen, die bestmögliche Leistung zu erzielen.
Ergebnisse.

PRODUKTKARTE

ÿ Coole Spitze. ÿ
Verwicklungsfreie Kombinationsborsten.
ÿ Keramikbeschichtetes Metallrohr.
ÿ Temperaturregelungseinstellungen. ÿ
Lufteinlässe.
ÿ Professionelles Drehkabel.
ÿ Stromlinienförmiges ovales Design für zusätzlichen Schwung, Volumen und Schwung.



BEDIENUNGSANLEITUNG

Nur für den Hausgebrauch. Dieser Haarbürstentrockner ist sehr einfach zu bedienen, aber bitte lesen Sie
ÿ Stellen Sie immer sicher,
dass der Schalter auf OFF steht, bevor Sie das Gerät an die Steckdose anschließen.
aus der Steckdose.
ÿ Nutzen Sie die hohe Stufe zum Trocknen der Haare, die mittlere Stufe zum Stylen. ÿ Stellen
Sie die gewünschte Blasstärke ein:
ÿ Stellung 0: AUS
ÿ Stellung Kühlen: Kühlfunktion.
ÿ Position 1: Halbe Leistung, mittlere Hitze zum schonenden Trocknen und Stylen. ÿ
Position 2: Volle Leistung, hohe Hitze zum schnellen Trocknen.

Machine Translated by Google

HINWEIS: SOLLTE DER HAARTROCKNER AUS IRGENDEINEM GRUND NICHT MEHR FUNKTIONIEREN,
SOFORT AUSSCHALTEN UND ABKÜHLEN LASSEN.

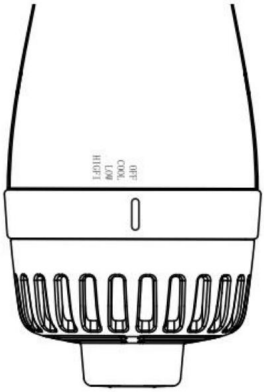

REINIGUNG & PFLEGE

- **WICHTIG:** Stellen Sie immer sicher, dass der Haartrockner vom Stromnetz getrennt ist
vor der Reinigung.

ACHTUNG: Tauchen Sie den Haartrockner niemals in Wasser und achten Sie immer darauf, dass der Stecker
trocken gehalten.

- Wischen Sie den Trockner mit einem feuchten Tuch ab und trocknen Sie ihn anschließend ab. Dadurch
Originallackierung Ihres Haartrockners. Verwenden Sie keine scharfen oder scheuernden Reinigungsmittel.

- Entfernen Sie regelmäßig alle Haare, die im Einlassfilter hängen bleiben.

Zum Reinigen des Filters diesen mit einem Staubsauger oder einer trockenen Bürste reinigen. Tauchen Sie den Filter niemals in Wasser.
Wenn der Filter nicht sauber gehalten wird, kann es zu einer Überhitzung kommen.

WICHTIGE SICHERHEITSHINWEISE

Beim Gebrauch von Elektrogeräten, insbesondere in Gegenwart von Kindern, sind grundlegende
Vorsichtsmaßnahmen sollten beachtet werden:

LESEN SIE ALLE ANWEISUNGEN VOR DEM GEBRAUCH

GEFAHR:

UM DAS STROMSCHLAGRISIKO ZU REDUZIEREN:

1. Ziehen Sie nach Gebrauch immer sofort den Stecker aus der Steckdose.
2. NICHT beim Baden verwenden.
3. Stellen oder lagern Sie das Gerät NICHT an einem Ort, an dem es herunterfallen oder in eine Wanne oder
Waschbecken.

Machine Translated by Google

4. NICHT in Wasser oder andere Flüssigkeiten legen oder fallen lassen.

5. Greifen Sie NICHT nach einem Gerät, das ins Wasser gefallen ist. Ziehen Sie sofort den Stecker.

6. Verwenden Sie mit diesem Gerät KEIN Verlängerungskabel.

7. Stellen Sie das Gerät während des Betriebs NICHT auf eine Oberfläche.

8. Betreiben Sie dieses Gerät NICHT mit einem Spannungswandler.

WARNUNG:

UM DAS RISIKO VON VERBRENNUNGEN, STROMSCHLÄGEN, BRAND ODER VERLETZUNGEN ZU REDUZIEREN:

1. Ein Gerät sollte nie unbeaufsichtigt bleiben, während es eingesteckt ist.

2. Bei der Benutzung des Gerätes durch, auf oder in der Nähe von
Kinder.

3. Benutzen Sie das Gerät nur für den vorgesehenen Hausgebrauch, wie in dieser
Handbuch.

4. Verwenden Sie keine Aufsätze, die nicht vom Hersteller empfohlen werden.

5. Betreiben Sie dieses Gerät niemals, wenn es beschädigt ist oder ins Wasser gefallen ist.

6. Halten Sie das Kabel von heißen Oberflächen fern.

7. Lassen Sie niemals Gegenstände in Öffnungen fallen oder stecken Sie sie hinein.

8. Blockieren Sie niemals den Lufteinlass des Geräts und stellen Sie es nicht auf eine weiche Oberfläche,
Bett oder Sofa, wo der Lufteinlass blockiert sein könnte. Halten Sie den Lufteinlass frei von Flusen, Haaren,
und Schutt.

9. Nicht im Freien verwenden, wo Aerosol-(Spray-)Produkte verwendet werden oder wo
Sauerstoff wird verabreicht.

10. Richten Sie heiße Luft nicht auf die Augen oder andere wärmeempfindliche Bereiche.

11. Nicht in der Nähe von Wannen, Becken oder anderen Gefäßen mit Wasser verwenden.

WICHTIGE SICHERHEITSHINWEISE

Beim Gebrauch von Elektrogeräten, insbesondere in Gegenwart von Kindern, sind grundlegende
Sicherheitsvorkehrungen sollten immer befolgt werden, einschließlich der folgenden:

Wickeln Sie das Netzkabel NIEMALS um das Gerät. Jegliches Ziehen, Verdrehen, starke
Durch Knicken oder Biegen kann das Kabel beschädigt werden, insbesondere an der Eintrittsstelle in die
Dies kann zu einem Kabelbruch und einem Kurzschluss oder anderen Fehler führen.

Überprüfen Sie das Kabel regelmäßig.

Machine Translated by Google



Benutzen Sie KEIN Gerät mit verdrehtem, geknicktem oder anderweitig beschädigtem Kabel oder wenn das Gerät unregelmäßig mit Strom versorgt wird. Wenn das Kabel beschädigt ist oder wenn die Stromversorgung unregelmäßig ist, Bei Problemen lesen Sie die Anweisungen im Abschnitt „WARNUNG“ weiter unten.



LAGERUNG Das

Gerät muss vor der Lagerung vom Stromnetz getrennt und abgekühlt werden. Üben Sie KEINEN Druck oder Spannung auf die Eintrittsstelle des Kabels in das Gerät aus. Während der Lagerung muss das Kabel locker bleiben und darf keine Knicke oder Falten aufweisen. Das Gerät muss an einem sicheren, trockenen Ort außerhalb der Reichweite von Kindern aufbewahrt werden.

HINWEIS: Wenn

Ihr Trockner unerwartet stoppt oder keine heiße Luft mehr bläst, schalten Sie ihn aus, ziehen Sie den Stecker und REINIGEN SIE DEN LUFTEINGANG, während Sie 5 Minuten warten, bis der Trockner abgekühlt ist.
Drücken Sie dann die rote „Reset“-Taste am ALCI-Sicherheitsstecker, bis sie einrastet. Ihr Trockner sollte den Betrieb wieder aufnehmen.

Machine Translated by Google



Produktspezifikationsparameter

Marke	VEVOR	Bewertet Stromspannung	220-240 V ~	100-125 V~	100-125V/220-240 V
Modell	SY-BD08	Bewertet Frequenz	50 Hz	60 Hz	60 Hz
Farbe	Schwarz+Rose Rot	Bewertet Leistung	1200 W	1200 W	1200 W

Machine Translated by Google

Produktmix

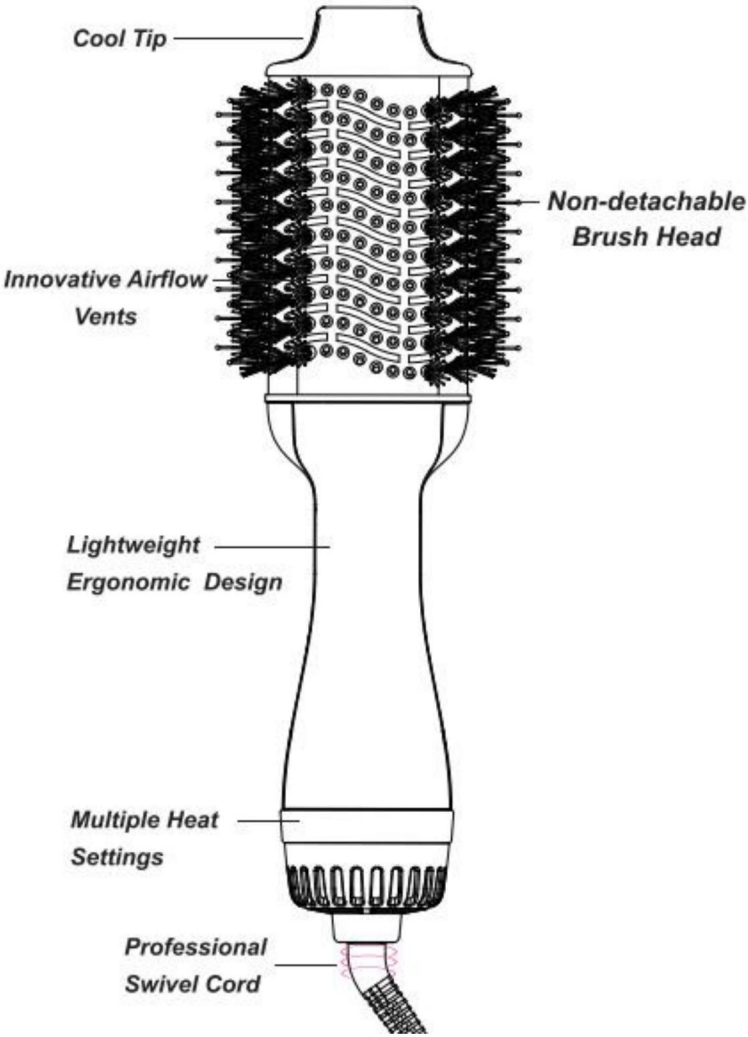

Vorsichtsmaßnahmen

Um Störungen, Stromschläge, Verletzungen, Feuer, Todesgefahr und Schäden an Geräten oder Eigentum zu vermeiden, beachten Sie unbedingt die folgenden Sicherheitsvorkehrungen.

Warn

Weist auf eine mögliche Gefahr hin, die zu schweren Verletzungen oder zum Tod führen kann.

Machine Translated by Google

Notice

Weist auf eine Gefahr hin, die zu leichten Verletzungen oder Sachschäden führen kann.

Die folgenden Symbole werden verwendet, um die Arten von
Anweisungen, die befolgt werden müssen.



Dieses Symbol weist den Benutzer auf die Verfahren hin, die befolgt werden müssen,
um dieses Produkt sicher zu betreiben.

Warn

ÿ **Wenn das Netzkabel oder der Stecker beschädigt oder heiß ist, nicht verwenden.**
Andernfalls kann es aufgrund von Kurzschlüssen zu Verbrennungen, Stromschlägen oder Bränden kommen. ÿ
Wenn der in der Steckdose eingesteckte Netzstecker locker ist, verwenden Sie ihn nicht.
Andernfalls kann es zu Verbrennungen, Stromschlägen oder Bränden durch Kurzschlüsse kommen.
ÿ **Das Netzkabel nicht beschädigen, verändern, verbiegen, ziehen oder verdrehen.**
Stellen Sie außerdem keine schweren Gegenstände auf das Netzkabel und quetschen Sie es nicht ein.
Andernfalls kann es zu Verbrennungen, Stromschlägen oder Bränden aufgrund von Kurzschlüssen kommen. ÿ
Verwenden Sie das Gerät nicht, wenn das Netzkabel festgebunden ist.
Andernfalls kann es zu einem Stromschlag oder Brand
kommen. ÿ **Entfernen Sie sich nicht von der Stelle, wenn der Netzschalter eingeschaltet ist.**
Andernfalls besteht Brandgefahr. ÿ **Stecken Sie**
den Netzstecker nicht mit nassen Händen in die Haushaltssteckdose und ziehen Sie ihn nicht aus der
Haushaltssteckdose.
Andernfalls kann es zu Stromschlägen und Verletzungen kommen. ÿ
Nicht mit nassen Händen verwenden.
Andernfalls kann es zu einem Stromschlag oder Brand durch Kurzschluss kommen. ÿ
Nicht in der Nähe von Petroleumgas oder anderen brennbaren Substanzen (wie z. B.
Treibmittel, Farbverdünner, Sprays usw.).
Andernfalls kann es zu einer Explosion oder einem Brand kommen. ÿ
Blockieren Sie den Luftauslass nicht und stecken Sie keine Fremdkörper wie Haarnadeln hinein.
und Lufteinlass.
Andernfalls kann es zu Verbrennungen, Stromschlägen oder Bränden kommen.

Machine Translated by Google

ÿ **Nicht in der Nähe von Badezimmern, Waschbecken oder anderen Orten voller**

Flüssigkeiten und hoher Luftfeuchtigkeit.

Andernfalls besteht Explosions- oder Brandgefahr. ÿ **Wickeln Sie**

das Netzkabel während der Lagerung nicht um das Gehäuse und den Griff.

Andernfalls kann das Netzkabel abgezogen werden, was zu Verbrennungen, Stromschlägen oder
Brand durch Kurzschluss.

ÿ **Außerhalb der Reichweite von Kindern und Kleinkindern aufbewahren.**

Kleinkinder zum Spielen.

Andernfalls kann es zu Verbrennungen, Stromschlägen und Verletzungen kommen

ÿ **Reparieren, zerlegen oder modifizieren Sie den Haartrockner nicht selbst.**

Andernfalls kann es zu Verletzungen durch Feuer oder abnormale Bewegungen

kommen. ÿ **Tauchen Sie diesen Haartrockner nicht in Wasser. Verwenden Sie diesen Haartrockner nicht im**

Badewanne oder Dusche Verwenden Sie diesen Haartrockner nicht in der Nähe einer Badewanne, Dusche, eines Waschbeckens
oder andere mit Wasser gefüllte Utensilien.

Andernfalls kann es zu einem Stromschlag

kommen. ÿ **Im Falle einer Anomalie oder eines Fehlers stellen Sie die Verwendung bitte sofort ein.**

und ziehen Sie den Stecker.

Die Verwendung dieses Produkts in diesem Zustand kann zu Stromschlag, Verletzungen oder Brand

führen. ÿ **Reinigen Sie den Netzstecker regelmäßig. Vermeiden Sie Staubansammlungen.**

Andernfalls kann die Isolierung durch Feuchtigkeit beschädigt werden und es kann zu einem Brand kommen.

den Netzstecker, Wischen Sie ihn anschließend mit einem

trockenen Tuch ab. ÿ **Ziehen Sie beim Herausziehen des Netzsteckers nicht am Netzkabel.**

Netzstecker ziehen.

Andernfalls kann das Netzkabel abgezogen werden, was zu Verbrennungen, Stromschlägen oder
Brand durch Kurzschluss.

ÿ **Wenn Sie beim Heißluftkamm des Haartrockners Funken am Luftauslass sehen, beenden Sie**

die Verwendung bitte. Entfernen Sie den am Luftauslass und Lufteinlass anhaftenden Staub.

Andernfalls kann es zu Verbrennungen oder

Bränden kommen. ÿ **Wenn dieses Produkt installiert werden muss, muss es in einem**

Ort, der beim Baden oder Duschen nicht berührt werden kann. Und die

Die Installation und Befestigung des Produkts muss sicherstellen, dass bei der

Teil ist vollständig begradigt, Immer noch außer Reichweite beim Baden und

Duschen.

Andernfalls kann es zu Unfällen oder Verletzungen kommen.

Machine Translated by Google

ÿ **Nach dem Gebrauch im Badezimmer den Stecker ziehen, denn auch wenn der Haartrockner Abgeschnitten ist es immer noch gefährlich, sich dem Wasser zu nähern.**

Andernfalls kann es zu Unfällen oder Verletzungen kommen.



Warn

ÿ **Entsorgen Sie die Verpackungstüte und die Netzstecker-Schutzhülle ordnungsgemäß Abdeckung dieses Produkts. Bewahren Sie es außerhalb der Reichweite von Säuglingen und Kleinkindern auf.**

Andernfalls kann es zu Unfällen wie Erstickung von Säuglingen und Kleinkindern kommen. ÿ **Dieses Produkt ist nicht für die Verwendung durch Personen mit körperlichen, sensorischen oder geistige Behinderungen oder Personen mit eingeschränkter Erfahrung und Kenntnissen (einschließlich Kinder). Ein Erziehungsberechtigter muss die Nutzung dieses Produkt, Und passen Sie gut auf Kinder auf, Stellen Sie sicher, dass sie nicht mit diesem spielen Produkt.**

Andernfalls kann es zu Unfällen oder Verletzungen kommen.



Notice

ÿ **Vermeiden Sie es, den Haartrockner fallen zu lassen oder ihn starken Stößen auszusetzen.**

Andernfalls kann es zu einem elektrischen Schlag oder Brand kommen. ÿ **Während des Gebrauchs können der Luftauslass und die Düse heiß werden. Berühren Sie sie nicht. wenn Sie es benutzen.**

Andernfalls kann es zu Verbrennungen kommen

ÿ **Verwenden Sie es nicht, wenn der Lufteinlass defekt ist.**

Andernfalls könnten Haare im Lufteinlass hängen bleiben und zu Haarschäden führen. ÿ **Nicht bei Kleinkindern verwenden.**

Andernfalls kann es zu Verbrennungen kommen. ÿ **Lagern Sie das Netzkabel nicht verdreht.**

Andernfalls kann es zum Trennen des Netzkabels, zu Stromschlägen oder Bränden kommen. wegen Kurzschluss.

ÿ **Bitte nur zum Trocknen und Stylen verwenden. Nicht bei Haustieren verwenden und zum Trocknen verwenden. Schuhe, Kleidung usw.**

Andernfalls kann es zu Verbrennungen oder Bränden kommen.

Machine Translated by Google

ÿ **Halten Sie einen Abstand von mehr als 10 cm zwischen dem Lufteinlass und dem Haar.**

Andernfalls können die Haare in den Haartrockner gezogen werden, was zu

ÿ **Halten Sie einen Abstand von mehr als 3 cm zwischen dem Luftauslass und dem Haar.**

Andernfalls kann es zu Verbrennungen der Haare kommen.

Freundliche Tipps

ÿ Wenn dieses Produkt zum ersten Mal verwendet wird, ist es normal, wenn eine kleine Menge Rauch entsteht. Dies ist auf die weitere Austrocknung des Isoliermaterials im Heizkörper zurückzuführen. Gerät, Die Isolationsleistung wird weiter verbessert, bitte verwenden Sie es mit Vertrauen.

ÿ Reinigen Sie den Lufteinlass und -auslass regelmäßig, um eine reibungslose Luftzufuhr zu gewährleisten. und verlängern Sie die Lebensdauer des Haartrockners. Bitte reinigen Sie ihn mindestens einmal im Monat. ÿ Achten Sie darauf, beim Reinigen das Gerät auszuschalten und den Netzstecker aus der Steckdose zu ziehen. Achten Sie darauf, dass Ihre Haare während des Gebrauchs nicht in den Lufteinlass geraten. Führen Sie keine Fremdkörper in den Luftauslass und den Lufteinlass ein. Andernfalls kann es zu Geräteschäden oder Stromschlägen führen. ÿ Führen Sie keine Fremdkörper in den Luftauslass und Lufteinlass ein. Andernfalls Dies kann zu Geräteschäden oder einem Stromschlag führen. Wenn der Lufteinlass oder -auslass während des Gebrauchs blockiert ist, schaltet der Temperaturschalter die Leistung. Die Heizvorrichtung im Haartrocknerheizgerät funktioniert nicht mehr. Wenn dies Wenn dies passiert, stellen Sie bitte die Verwendung sofort ein. Schalten Sie das Gerät aus und ziehen Sie den Netzstecker. der Stecker, nach dem Beseitigen der Blockade des Lufteinlasses oder -auslasses, Der Haartrockner ist und innerhalb weniger Minuten einsatzbereit.

Mögliche Fehleranalyse- und Behandlungsmethoden

Keine Reaktion beim Einschalten

Problemursache: Bitte überprüfen Sie, ob das Netzkabel richtig eingesteckt ist.

Behandlungsmethode: Stecker einstecken.

Die Körpertemperatur ist zu hoch

Fehlerursache: Der Lufteinlass ist durch Haare und andere Verunreinigungen blockiert

Machine Translated by Google

Behandlungsmethode: Bitte reinigen Sie den Lufteinlass rechtzeitig und halten Sie den Lufteinlass immer sauber und frei.

Die Temperatur des Netzkabels oder Steckers ist zu hoch

Fehlerursache: Zwischen Buchse und Stecker besteht ein schlechter Kontakt.

Behandlungsmethode: Bitte ersetzen Sie die Markenbuchse.

Beim ersten Start tritt leichter weißer Rauch auf

Fehlerursache: Dies ist ein normales Nutzungsphänomen und kann nach der Verwendung verschwinden.

Behandlungsmethode: kann normal angewendet werden.

Das erste Startup stinkt

Fehlerursache: Dies ist ein normales Nutzungsphänomen und kann nach der Verwendung verschwinden.

Geruchsbehandlungsmethode: kann normal verwendet werden.

Entspricht der nordamerikanischen Sicherheitszertifizierung.

Entsprechen Sie der europäischen Sicherheitszertifizierung.

KORREKTE ENTSORGUNG

Dieses Produkt unterliegt den Bestimmungen der europäischen Richtlinie 2012/19/EU. Das Symbol einer durchgestrichenen Mülltonne weist darauf hin, dass das Produkt einer getrennten Müllentsorgung im Europäische Union. Dies gilt für das Produkt und alle mit diesem gekennzeichneten Zubehörteile Symbol. Produkte, die so gekennzeichnet sind, dürfen nicht mit dem normalen Hausmüll entsorgt werden. Abfall, sondern müssen an einer Sammelstelle für das Recycling von elektrischen und elektronischen Geräte.

Machine Translated by Google

FCC-Informationen:

ACHTUNG: Durch Änderungen oder Modifikationen, die nicht ausdrücklich von der für die Konformität verantwortlichen Partei genehmigt wurden, kann die Berechtigung des Benutzers zum Betrieb des Geräts erlöschen!

Dieses Gerät entspricht Teil 15 der FCC-Bestimmungen. Der Betrieb unterliegt den folgenden beiden Bedingungen:

1) Dieses Produkt kann schädliche
Störungen verursachen.

2) Dieses Produkt muss alle empfangenen Störungen tolerieren, einschließlich Störungen, die einen unerwünschten Betrieb verursachen können.

WARNUNG: Änderungen oder Modifikationen an diesem Produkt, die nicht ausdrücklich von der für die Konformität verantwortlichen Partei genehmigt wurden, können zum Erlöschen der Berechtigung des Benutzers zum Betrieb des Produkts führen.

Hinweis: Dieses Produkt wurde getestet und entspricht den Grenzwerten für ein digitales Gerät der Klasse B gemäß Teil 15 der FCC-Bestimmungen. Diese Grenzwerte sollen einen angemessenen Schutz gegen schädliche Störungen in Wohngebieten bieten.

Installation.

Dieses Produkt erzeugt und verwendet Hochfrequenzenergie und kann diese auch ausstrahlen. Wenn es nicht gemäß den Anweisungen installiert und verwendet wird, kann es zu Störungen des Funkverkehrs kommen. Es gibt jedoch keine Garantie dafür, dass bei einer bestimmten Installation keine Störungen auftreten. Wenn dieses Produkt Störungen des Radio- oder Fernsehempfangs verursacht (was durch Ein- und Ausschalten des Produkts festgestellt werden kann), wird dem Benutzer empfohlen, die Störungen durch eine oder mehrere der folgenden Maßnahmen zu beheben.

Machine Translated by Google

Hersteller: Zhuhai Senya Technology Co., Ltd.

Adresse: Nr. 16, Henghui Road, Sanzao Town, Bezirk Jinwan, Stadt Zhuhai, Provinz Guangdong

Hersteller: Shanghaimuxinmuyeyouxiangongsi

Adresse: Shuangchenglu 803nong11hao1602A-1609shi, Baoshanqu, Shanghai 200000 CN.

Nach AUS importiert: SIHAO PTY LTD. 1 ROKEVA STREETEASTWOOD NSW 2122 Australien

Importiert in die USA: Sanven Technology Ltd. Suite 250, 9166 Anaheim Place, Rancho Cucamonga, CA 91730

UK REP

YH CONSULTING LIMITED.

C/O YH Consulting Limited Office 147,
Centurion House, London Road,
Staines-upon-Thames, Surrey, TW18 4AX

Vertreter der EG

E-CrossStu GmbH

Mainzer Landstr.69,
60329 Frankfurt am Main.

Machine Translated by Google

VEVOR®

TOUGH TOOLS, HALF PRICE

Technischer Support und E-Garantie-Zertifikat

www.vevor.com/support

Machine Translated by Google

VEVOR®

TOUGH TOOLS, HALF PRICE

Supporto tecnico e certificato di garanzia elettronica www.vevor.com/support

SPAZZOLA AD ARIA CALDA

MODELLO: SY-BD08

Continuiamo a impegnarci per fornirvi strumenti a prezzi competitivi.
"Risparmia la metà", "Metà prezzo" o qualsiasi altra espressione simile da noi utilizzata rappresenta solo una stima del risparmio che potresti ottenere acquistando determinati utensili con noi rispetto ai principali marchi principali e non significa necessariamente coprire tutte le categorie di utensili da noi offerti. Ti ricordiamo gentilmente di verificare attentamente quando effettui un ordine con noi se stai effettivamente risparmiando la metà rispetto ai principali marchi principali.

Machine Translated by Google

VEVOR®
TOUGH TOOLS, HALF PRICE

SPAZZOLA AD ARIA CALDA

MODELLO: SY-BD08



HAI BISOGNO DI AIUTO? CONTATTACI!

Hai domande sul prodotto? Hai bisogno di supporto tecnico? Non esitare a contattarci:

Supporto tecnico e certificato di garanzia elettronica www.vevor.com/support

Questa è l'istruzione originale, si prega di leggere attentamente tutte le istruzioni del manuale prima di utilizzare. VEVOR si riserva una chiara interpretazione del nostro manuale utente. L'aspetto del prodotto sarà soggetto al prodotto ricevuto. Vi preghiamo di perdonarci se non vi informeremo di nuovo se ci sono aggiornamenti tecnologici o software sul nostro prodotto.

Machine Translated by Google

Grazie mille per aver scelto questa SPAZZOLA AD ARIA CALDA. Si prega di leggere attentamente tutte le istruzioni prima di utilizzarlo. Le informazioni ti aiuteranno a ottenere il miglior risultato possibile risultati.

MAPPA DEI PRODOTTI

ÿ Punta fredda. ÿ
Setole combinate anti-groviglio.
ÿ Tubo metallico rivestito in ceramica.
ÿ Impostazioni di controllo della temperatura. ÿ
Prese d'aria.
ÿ Cavo girevole professionale.
ÿ Design ovale aerodinamico per maggiore volume, arricciatura e sollevamento.



ISTRUZIONI PER L'USO

Solo per uso domestico. Questo asciugacapelli con spazzola per capelli è molto semplice da usare, ma si prega di leggere attentamente le istruzioni. ÿ
Assicurarsi sempre che l'interruttore sia impostato su OFF prima di collegare l'unità alla presa
la presa di corrente.
ÿ Utilizzare l'impostazione alta per asciugare i capelli e l'impostazione media per lo styling. ÿ Regolare l'intensità di soffiaggio desiderata:
ÿ Posizione 0: OFF
ÿ Posizione freddo: Funzione freddo.
ÿ Posizione 1: Metà potenza, calore medio per un'asciugatura e uno styling delicati. ÿ Posizione 2: Massima potenza, calore elevato per un'asciugatura rapida.

Machine Translated by Google

NOTA: SE L'ASCIUGACAPELLI SMETTE DI FUNZIONARE PER QUALSIASI MOTIVO,

SPEGNETELO IMMEDIATAMENTE E LASCIATELO RAFFREDDARE.

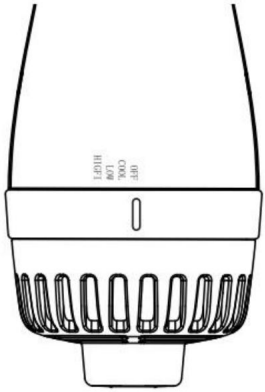

PULIZIA E CURA

- **IMPORTANTE:** assicurarsi sempre che l'asciugacapelli sia scollegato dalla corrente

prima della pulizia.

ATTENZIONE: non immergere mai l'asciugacapelli in acqua e assicurarsi sempre che la spina sia

mantenuto asciutto.

- Asciugare l'asciugatrice con un panno umido, quindi asciugare. Ciò contribuirà a preservare l'

finitura originale del tuo asciugacapelli. Non usare detergenti aggressivi o abrasivi.

- Pulire frequentemente eventuali peli rimasti incastrati nel filtro di ingresso.

Per pulire il filtro, aspirarlo o spazzolarlo a secco; non immergerlo mai nell'acqua.

Se il filtro non viene mantenuto pulito, si può verificare un surriscaldamento.

IMPORTANTI MISURE DI SICUREZZA

Quando si utilizzano apparecchi elettrici, soprattutto in presenza di bambini, è fondamentale

è necessario seguire le seguenti precauzioni:

LEGGERE TUTTE LE ISTRUZIONI PRIMA DELL'USO

PERICOLO:

PER RIDURRE IL RISCHIO DI ELETTROCUZIONE:

1. Scollegare sempre l'apparecchio dalla presa elettrica subito dopo l'uso.

2. NON utilizzare durante il bagno.

3. NON posizionare o conservare questo apparecchio in un luogo in cui potrebbe cadere o essere trascinato in una vasca o lavello.

Machine Translated by Google

4. NON immergere o far cadere in acqua o altri liquidi.

5. NON toccare un elettrodomestico caduto in acqua. Scollegarlo immediatamente.

6. NON utilizzare una prolunga con questo apparecchio.

7. NON appoggiare l'apparecchio su alcuna superficie mentre è in funzione.

8. NON utilizzare questo apparecchio con un convertitore di tensione.

AVVERTIMENTO:

PER RIDURRE IL RISCHIO DI USTIONI, ELETTROCUZIONE, INCENDI O LESIONI:

1. Un elettrodomestico non deve mai essere lasciato incustodito mentre è collegato alla corrente.

2. È necessaria un'attenta supervisione quando questo apparecchio viene utilizzato da, su o vicino bambini.

3. Utilizzare questo apparecchio solo per l'uso domestico previsto, come descritto nel presente manuale. manuale.

4. Non utilizzare accessori non consigliati dal produttore.

5. Non utilizzare mai questo apparecchio se è stato danneggiato o è caduto in acqua.

6. Tenere il cavo lontano da superfici calde.

7. Non far cadere o inserire mai oggetti in nessuna apertura.

8. Non bloccare mai l'ingresso dell'aria dell'apparecchio né posizionarlo su una superficie morbida, come un letto o divano, dove l'ingresso dell'aria potrebbe essere bloccato. Mantenere l'ingresso dell'aria libero da lanugine, capelli, e detriti.

9. Non utilizzare all'aperto, dove vengono utilizzati prodotti aerosol (spray) o dove viene somministrato ossigeno.

10. Non dirigere l'aria calda verso gli occhi o altre aree sensibili al calore.

11. Non utilizzare in prossimità di vasche, bacinelle o altri recipienti contenenti acqua.

IMPORTANTI ISTRUZIONI DI SICUREZZA

Quando si utilizzano apparecchi elettrici, soprattutto in presenza di bambini, è fondamentale è necessario seguire sempre le precauzioni di sicurezza, tra cui le seguenti:

NON avvolgere MAI il cavo di alimentazione attorno all'apparecchio. Qualsiasi trazione, torsione, forza piegare o piegare può danneggiare il cavo, soprattutto nel punto di ingresso nel unità, che potrebbe rompere il cavo e causare un cortocircuito elettrico o altri guasti.

Ispezionare regolarmente il cavo.

Machine Translated by Google



NON utilizzare un apparecchio con un cavo attorcigliato, piegato o altrimenti danneggiato, o se l'apparecchio riceve corrente in modo irregolare. Se il cavo è danneggiato, o per alimentazione irregolare problemi, fare riferimento alle istruzioni nella sezione AVVERTENZA riportata di seguito.



CONSERVAZIONE

L'apparecchio deve essere scollegato e lasciato raffreddare prima di essere riposto. NON applicare stress o tensione al punto di ingresso del cavo nell'unità. Durante la conservazione, il cavo deve rimanere allentato senza piegature o pieghe strette e l'apparecchio deve essere riposto in un luogo sicuro e asciutto, fuori dalla portata dei bambini.

AVVISO Se l'asciugatrice si ferma inaspettatamente o non emette aria calda, spegnerla, scollegarla e PULIRE L'INGRESSO DELL'ARIA mentre si attende 5 minuti affinché l'asciugatrice si raffreddi. Quindi premere il pulsante rosso "reset" sulla spina di sicurezza ALCI finché non scatta. L'asciugatrice dovrebbe riprendere a funzionare.

Machine Translated by Google



Parametri delle specifiche del prodotto

Marca	VEVOR	Valutato voltaggio	220-240V ~	100-125 V~	100-125 V/22 0-240V
Modello	SY-BD08	Valutato frequenza	50 Hz	60 Hz	60 Hz
Colore	Nero+Rosa Rosso	Valutato energia	1200W 1200W		1200W

Machine Translated by Google

Mix di prodotti

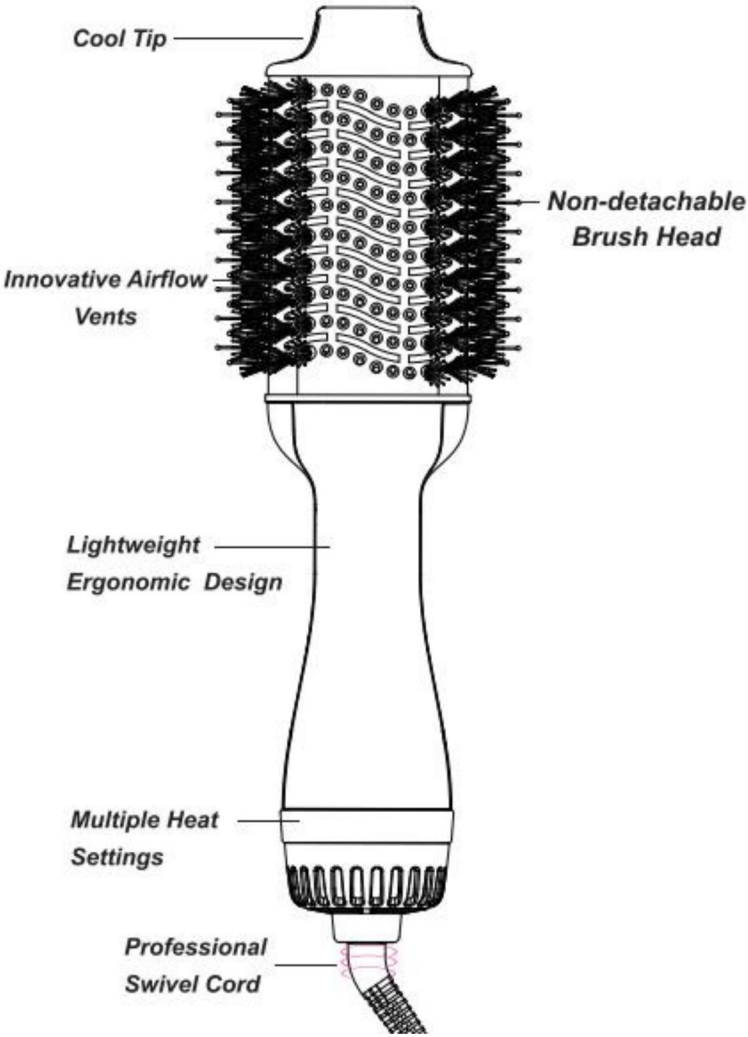

Precauzioni Per

ridurre guasti, scosse elettriche, lesioni, incendi, pericoli di morte e danni alle apparecchiature o alla proprietà, assicurarsi di osservare le seguenti precauzioni di sicurezza.

⚠ Warn

Indica un potenziale pericolo che potrebbe provocare lesioni gravi o la morte.

Machine Translated by Google

Notice

Indica un pericolo che potrebbe causare lesioni lievi o danni alla proprietà.

I seguenti simboli vengono utilizzati per categorizzare e descrivere i tipi di istruzioni che devono essere seguite.



Questo simbolo viene utilizzato per avvisare l'utente delle procedure che devono essere seguite in per utilizzare questo prodotto in modo sicuro.

Warn

ÿ **Se il cavo di alimentazione o la spina sono danneggiati o caldi, non utilizzarli.**
In caso contrario, si potrebbero verificare ustioni, scosse elettriche o incendi dovuti a cortocircuiti. ÿ **Se la spina di alimentazione inserita nella presa è allentata, non utilizzare.**
La mancata osservanza di questa precauzione può causare ustioni, scosse elettriche o incendi dovuti a cortocircuiti.
ÿ **Non danneggiare, modificare o piegare con forza, tirare o torcere il cavo di alimentazione. Inoltre, non appoggiare oggetti pesanti sul cavo di alimentazione e non schiacciarlo.**
La mancata osservanza di questa precauzione può causare ustioni, scosse elettriche o incendi dovuti a cortocircuiti. ÿ **Non utilizzarlo con il cavo di alimentazione legato.**
In caso contrario, potrebbero verificarsi scosse elettriche o incendi. ÿ **Non allontanarsi con l'interruttore di alimentazione acceso.**
In caso contrario, si potrebbe verificare un incendio. ÿ **Non collegare la spina di alimentazione alla presa elettrica domestica con le mani bagnate né scollegarla dalla presa elettrica domestica.**
In caso contrario, si potrebbero verificare scosse elettriche e lesioni. ÿ **Non utilizzare con le mani bagnate.**
In caso contrario, potrebbero verificarsi scosse elettriche o incendi dovuti a cortocircuito. ÿ **Non utilizzare in prossimità di gas di petrolio o altre sostanze infiammabili (come propellenti, diluenti per vernici, spray, ecc.).**
In caso contrario, si potrebbero verificare esplosioni o incendi. ÿ **Non bloccare o inserire oggetti estranei, come forcine, nell'uscita dell'aria e presa d'aria.**
La mancata osservanza di questa indicazione può causare ustioni, scosse elettriche o incendi.

Machine Translated by Google

ÿ **Non posizionare o conservare vicino a bagni, lavandini, acqua o altri luoghi pieni di liquidi ed elevata umidità.**

In caso contrario, si potrebbero verificare esplosioni o incendi. ÿ **Non avvolgere il cavo di alimentazione attorno al corpo e alla maniglia durante lo stoccaggio.**

In caso contrario, il cavo di alimentazione potrebbe essere scollegato, causando ustioni, scosse elettriche o incendio dovuto a corto circuito.

ÿ **Tenere fuori dalla portata dei bambini e dei neonati. Non permettere ai bambini e bambini per giocare.**

La mancata osservanza di questa precauzione può causare ustioni, scosse elettriche e lesioni.

ÿ **Non riparare, smontare o modificare autonomamente l'asciugacapelli.**

In caso contrario, potrebbero verificarsi lesioni dovute a incendi o movimenti anomali.

ÿ **Non immergere questo asciugacapelli in acqua. Non utilizzare questo asciugacapelli in bagno o doccia Non utilizzare questo asciugacapelli vicino a una vasca da bagno, doccia, lavandino o altri utensili pieni d'acqua.**

In caso contrario, potrebbero verificarsi scosse elettriche. ÿ **In caso di anomalia e guasto, interrompere immediatamente l'utilizzo e staccarla.**

L'utilizzo di questo prodotto in queste condizioni può causare scosse elettriche, lesioni o incendi. ÿ **Pulire regolarmente la spina di alimentazione. Evitare l'accumulo di polvere.**

Altrimenti, l'isolamento potrebbe rompersi a causa dell'umidità, provocando un incendio. Scollegare la spina di alimentazione, quindi pulire con un panno asciutto. ÿ **Quando si scollega la spina di alimentazione, non tirare il cavo di alimentazione, assicurarsi di staccare la spina dalla presa di corrente.**

In caso contrario, il cavo di alimentazione potrebbe scollegarsi, causando ustioni, scosse elettriche o incendio dovuto a corto circuito.

ÿ **Quando si utilizza l'asciugacapelli con pettine ad aria calda, se si notano scintille dall'uscita dell'aria, interrompere l'utilizzo e rimuovere la polvere attaccata all'uscita e all'ingresso dell'aria.**

In caso contrario, potrebbero verificarsi ustioni o incendi. ÿ **Se questo prodotto deve essere installato, deve essere installato e fissato in un posto che non può essere toccato quando si fa il bagno o la doccia. E il l'installazione e il fissaggio del prodotto devono garantire che quando il portatile parte è completamente raddrizzata, ancora fuori dalla portata durante il bagno e fare la doccia.**

La mancata osservanza di questa precauzione può causare incidenti o lesioni.

Machine Translated by Google

ÿ **Staccare la spina dopo l'uso in bagno, perché anche dopo l'uso l'asciugacapelli è tagliata, è comunque pericoloso avvicinarsi all'acqua.**

La mancata osservanza di questa precauzione può causare incidenti o lesioni.



Warn

ÿ **Si prega di smaltire correttamente il sacchetto di imballaggio e la protezione della spina di alimentazione copertina di questo prodotto, Tenerlo lontano dalla portata dei neonati e dei bambini piccoli.**

In caso contrario, potrebbero verificarsi incidenti quali soffocamento di neonati e bambini piccoli. ÿ **Questo prodotto non è destinato all'uso da parte di persone con disabilità fisiche, sensoriali o disabilità mentali, o persone con esperienza e conoscenza limitate (compresi i bambini). Un tutore deve supervisionare e istruire l'uso di questo prodotto, e prenditi cura dei bambini, assicurati che non giochino con questo prodotto.**

La mancata osservanza di questa precauzione può causare incidenti o lesioni.



Notice

ÿ **Evitare di far cadere l'asciugacapelli o di sottoporlo a forti urti**

In caso contrario, potrebbero verificarsi scosse elettriche o incendi. ÿ **Durante l'uso, l'uscita dell'aria e l'ugello potrebbero diventare caldi, non toccarli quando lo si utilizza.**

In caso contrario, potrebbero verificarsi ustioni

ÿ **Non utilizzarlo se la presa d'aria è rotta.**

In caso contrario, i capelli potrebbero rimanere intrappolati nella presa d'aria, danneggiandosi. ÿ **Non utilizzare sui neonati.**

In caso contrario, potrebbero verificarsi ustioni. ÿ **Non riporre il cavo di alimentazione attorcigliato.**

La mancata osservanza di questa precauzione può causare la disconnessione del cavo di alimentazione, scosse elettriche o incendi. a causa di un cortocircuito.

ÿ **Si prega di utilizzare solo per asciugare e modellare. Non utilizzare sugli animali domestici e utilizzare per asciugare scarpe, vestiti, ecc.**

In caso contrario, potrebbero verificarsi ustioni o incendi.

Machine Translated by Google

ÿ **Mantenere una distanza di oltre 10 cm tra l'ingresso dell'aria e l'**
capelli.

In caso contrario, i capelli potrebbero essere aspirati dall'asciugacapelli, con conseguente
danni. ÿ

Mantenere una distanza di oltre 3 cm tra l'uscita dell'aria e l'
capelli.

In caso contrario, i capelli potrebbero ustionarsi.

Suggerimenti gentili

ÿ Quando questo prodotto viene utilizzato per la prima volta, è normale che una piccola quantità di
appare fumo. Ciò è dovuto all'ulteriore essiccazione del materiale isolante nel riscaldamento
dispositivo, le prestazioni di isolamento saranno ulteriormente migliorate, si prega di utilizzarlo con
fiducia.

ÿ Pulire regolarmente l'ingresso e l'uscita dell'aria per garantire un flusso d'aria regolare in entrata e in uscita.
e prolungare la durata di vita dell'asciugacapelli. Si prega di pulire almeno una volta al mese. ÿ Assicurarsi di
spegnere l'alimentazione durante la pulizia e di scollegare la spina di alimentazione dalla presa
la presa.Fare attenzione a non far impigliare i capelli nella presa d'aria durante l'uso,
non inserire oggetti estranei nell'uscita e nell'ingresso dell'aria, in caso contrario si potrebbe
causare danni allo strumento o scosse elettriche. ÿ Non
inserire oggetti estranei nell'uscita e nell'ingresso dell'aria, in caso contrario
potrebbe danneggiare lo strumento o provocare scosse elettriche.
Se l'ingresso o l'uscita dell'aria sono bloccati durante l'uso, l'interruttore della temperatura interromperà l'
potenza. Il dispositivo di riscaldamento nel riscaldatore dell'asciugacapelli smetterà di funzionare, se questo
succede, si prega di smettere di usarlo immediatamente, spegnere l'interruttore di alimentazione e scollegare
la spina, dopo aver rimosso l'ostruzione dell'ingresso o dell'uscita dell'aria, l'asciugacapelli è acceso
e funzionante in pochi minuti.

Possibili analisi dei guasti e metodi di trattamento

Nessuna risposta all'accensione

Causa del problema: verificare che il cavo di alimentazione sia collegato correttamente.
Metodo di trattamento: inserire la spina.

La temperatura corporea è troppo alta

Causa del guasto: l'ingresso dell'aria è bloccato da capelli e altri detriti

Machine Translated by Google

Metodo di trattamento: pulire l'ingresso dell'aria in tempo e mantenerlo sempre pulito
pulito e senza ostacoli.

La temperatura del cavo di alimentazione o della spina è troppo alta

Causa del guasto: la presa e la spina non sono in contatto corretto.

Metodo di trattamento: sostituire la presa di marca.

C'è un leggero fumo bianco al primo avvio

Causa del guasto: è un fenomeno di normale utilizzo e può scomparire dopo l'uso.

Metodo di trattamento: può essere utilizzato normalmente.

La prima startup puzza

Causa del guasto: è un fenomeno di normale utilizzo e può scomparire dopo l'uso.

Metodo di trattamento degli odori: può essere utilizzato normalmente.

Conforme alla certificazione di sicurezza nordamericana.

Rispettare la certificazione di sicurezza europea.

SMALTIMENTO CORRETTO

Questo prodotto è soggetto alle disposizioni della Direttiva Europea 2012/19/UE. Il simbolo raffigurante un bidone della spazzatura barrato indica che il prodotto richiede una raccolta differenziata dei rifiuti Unione Europea. Ciò si applica al prodotto e a tutti gli accessori contrassegnati con questo simbolo. I prodotti contrassegnati come tali non possono essere smaltiti con i normali rifiuti domestici. rifiuti, ma devono essere portati in un punto di raccolta per il riciclaggio di apparecchiature elettriche ed elettroniche dispositivi.

Machine Translated by Google

Informazioni FCC:

ATTENZIONE: cambiamenti o modifiche non espressamente approvati dalla parte responsabile della conformità potrebbero invalidare il diritto dell'utente a utilizzare l'apparecchiatura!

Questo dispositivo è conforme alla Parte 15 delle Norme FCC. Il funzionamento è soggetto alle seguenti due condizioni: 1)

Questo prodotto può causare interferenze dannose.

2) Questo prodotto deve accettare qualsiasi interferenza ricevuta, comprese quelle che potrebbero causare un funzionamento indesiderato.

ATTENZIONE: cambiamenti o modifiche al prodotto non espressamente approvati dalla parte responsabile della conformità potrebbero invalidare l'autorizzazione dell'utente a utilizzare il prodotto.

Nota: questo prodotto è stato testato e ritenuto conforme ai limiti per un dispositivo digitale di Classe B ai sensi della Parte 15 delle Norme FCC. Questi limiti sono progettati per fornire una protezione ragionevole contro interferenze dannose in un ambiente residenziale.
installazione.

Questo prodotto genera, utilizza e può irradiare energia a radiofrequenza e, se non installato e utilizzato in conformità alle istruzioni, può causare interferenze dannose alle comunicazioni radio. Tuttavia, non vi è alcuna garanzia che non si verifichino interferenze in una particolare installazione. Se questo prodotto causa interferenze dannose alla ricezione radiofonica o televisiva, cosa che può essere determinata accendendo e spegnendo il prodotto, si consiglia all'utente di provare a correggere l'interferenza con una o più delle seguenti misure.

Machine Translated by Google

Produttore: Zhuhai Senya Technology Co., Ltd.

Indirizzo: No.16, Henghui Road, Sanzao Town, Jinwan District, Zhuhai City, provincia del Guangdong

Produttore: Shanghaimuxinmuyeyouxiangongsi

Indirizzo: Shuangchenglu 803nong11hao1602A-1609shi, baoshanqu, shanghai 200000 NC.

Importato in AUS: SIHAO PTY LTD. 1 ROKEVA STREETEASTWOOD NSW 2122 Australia

Importato negli USA: Sanven Technology Ltd. Suite 250, 9166 Anaheim Place, Rancho Cucamonga, CA 91730



CONSULENZA YH LIMITATA.

C/O YH Consulting Limited Ufficio 147,
Casa del centurione, London Road,
Staines-upon-Thames, Surrey, TW18 4AX



E-CrossStu GmbH

Mainzer Landstr.69,
60329 Francoforte sul Meno.

Machine Translated by Google

VEVOR®

TOUGH TOOLS, HALF PRICE

Supporto tecnico e certificato di garanzia elettronica www.vevor.com/support

Machine Translated by Google

VEVOR®

TOUGH TOOLS, HALF PRICE

Soporte técnico y certificado de garantía electrónica www.vevor.com/support

CEPILLO DE AIRE CALIENTE

MODELO: SY-BD08

Seguimos comprometidos a brindarle herramientas a precios competitivos.
"Ahorre la mitad", "mitad de precio" o cualquier otra expresión similar que utilicemos solo representa una estimación del ahorro que podría obtener al comprar ciertas herramientas con nosotros en comparación con las principales marcas y no necesariamente significa que cubra todas las categorías de herramientas que ofrecemos. Le recordamos que, al realizar un pedido con nosotros, verifique cuidadosamente si realmente está ahorrando la mitad en comparación con las principales marcas.

Machine Translated by Google

VEVOR®
TOUGH TOOLS, HALF PRICE

CEPILLO DE AIRE CALIENTE

MODELO: SY-BD08



¿NECESITAS AYUDA? ¡CONTÁCTANOS!

¿Tiene preguntas sobre el producto? ¿Necesita asistencia técnica? No dude en ponerse en contacto con

nosotros: Asistencia técnica y certificado de garantía electrónica
www.vevor.com/support

Estas son las instrucciones originales, lea atentamente todas las instrucciones del manual antes de utilizar el producto. VEVOR se reserva una interpretación clara de nuestro manual de usuario. La apariencia del producto estará sujeta al producto que recibió. Perdónenos por no informarle nuevamente si hay actualizaciones de tecnología o software en nuestro producto.

Machine Translated by Google

Muchas gracias por elegir este CEPILLO DE AIRE CALIENTE. Lea todas las instrucciones.
Instrucciones antes de usarlo. La información le ayudará a lograr el mejor resultado posible.
resultados.

MAPA DE PRODUCTOS

Punta fría.

Cerdas combinadas que no se enredan.

Tubo metálico revestido de cerámica.

Ajustes de control de temperatura.

Entradas de aire.

Cable giratorio profesional.

Diseño ovalado aerodinámico para mayor elevación, volumen y rizo.



INSTRUCCIONES DE USO

Solo para uso doméstico. Este secador de cepillo para el cabello es muy fácil de usar, pero lea atentamente
instrucciones cuidadosamente.

Asegúrese siempre de que el interruptor esté en OFF (APAGADO) antes de enchufar la unidad.
la toma de corriente.

Utilice la configuración alta para secar el cabello y la configuración media para peinarlo. Ajuste la
fuerza de soplado deseada:

Posición 0: APAGADO

Posición frío: Función frío.

Posición 1: Media potencia, calor medio para un secado y peinado suaves. Posición 2:
Potencia máxima, calor alto para un secado rápido.

Machine Translated by Google

NOTA: SI EL SECADOR DE PELO DEJA DE FUNCIONAR POR CUALQUIER MOTIVO,
APÁGUELO INMEDIATAMENTE Y DEJE QUE SE ENFRÍE.

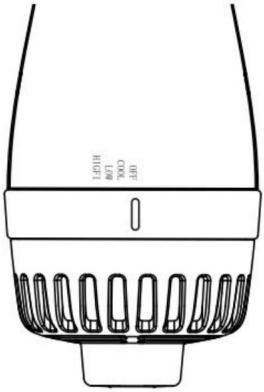

LIMPIEZA Y CUIDADO

- IMPORTANTE: Asegúrese siempre de que el secador de pelo esté desconectado de la corriente.

Antes de limpiar.

ADVERTENCIA: Nunca sumerja el secador de pelo en agua y asegúrese siempre de que el enchufe esté

mantenerse seco.

- Limpie la secadora con un paño húmedo y luego séquela. Esto ayudará a preservar la

Acabado original de su secador de pelo. No utilice limpiadores fuertes o abrasivos.

- Limpie con frecuencia cualquier cabello que quede atrapado en el filtro de entrada.

Para limpiar el filtro, aspire o cepille en seco; nunca sumerja el filtro en agua.

No mantener limpio el filtro puede provocar sobrecalentamiento.

MEDIDAS DE SEGURIDAD IMPORTANTES

Al utilizar aparatos eléctricos, especialmente cuando hay niños presentes, se deben tener en cuenta las siguientes precauciones básicas:

Se deben seguir precauciones:

LEA TODAS LAS INSTRUCCIONES ANTES DE USAR

PELIGRO:

PARA REDUCIR EL RIESGO DE ELECTROCUCIÓN:

1. Desenchufe siempre este aparato inmediatamente después de usarlo.

2. NO usar mientras se baña.

3. NO coloque ni guarde este aparato en un lugar donde pueda caerse o ser arrastrado hacia una bañera o

hundir.

Machine Translated by Google

4. NO coloque ni deje caer en agua ni en ningún otro líquido.

5. NO intente tocar un aparato que haya caído al agua. Desenchúfelo inmediatamente.

6. NO utilice un cable de extensión con este aparato.

7. NO coloque el aparato sobre ninguna superficie mientras esté en funcionamiento.

8. NO opere este aparato con un convertidor de voltaje.

ADVERTENCIA:

PARA REDUCIR EL RIESGO DE QUEMADURAS, ELECTROCUCIÓN, INCENDIO O LESIONES:

1. Un aparato nunca debe dejarse desatendido mientras esté enchufado.

2. Es necesaria una estrecha supervisión cuando este aparato sea utilizado por, sobre o cerca de niños.

3. Utilice este aparato únicamente para el uso doméstico previsto, tal como se describe en este documento. manual.

4. No utilice accesorios no recomendados por el fabricante.

5. Nunca utilice este aparato si está dañado o se ha caído al agua.

6. Mantenga el cable alejado de superficies calientes.

7. Nunca deje caer ni inserte ningún objeto en ninguna abertura.

8. Nunca bloquee la entrada de aire del aparato ni lo coloque sobre una superficie blanda, como un cama o sofá, donde la entrada de aire puede estar bloqueada. Mantenga la entrada de aire libre de pelusa, cabello, y escombros.

9. No lo use al aire libre, donde se estén utilizando productos en aerosol (spray), o donde Se está administrando oxígeno.

10. No dirija el aire caliente hacia los ojos u otras zonas sensibles al calor.

11. No lo utilice cerca de bañeras, lavabos u otros recipientes que contengan agua.

INSTRUCCIONES DE SEGURIDAD IMPORTANTES

Al utilizar aparatos eléctricos, especialmente cuando hay niños presentes, se deben tener en cuenta las siguientes precauciones básicas:

Siempre deben seguirse precauciones de seguridad, incluidas las siguientes:

NUNCA enrolle el cable de alimentación alrededor del aparato. Cualquier tirón, torsión o daño severo Doblar o doblar el cable puede dañarlo, especialmente en el punto de entrada.

unidad, lo que puede romper el cable y provocar un cortocircuito u otra falla.

Inspeccione el cable periódicamente.

Machine Translated by Google



NO use un aparato con un cable torcido, doblado o dañado de alguna otra manera, o si el aparato recibe energía de manera irregular. Si el cable está dañado o si la energía es irregular,
Si tiene problemas, consulte las instrucciones en la sección ADVERTENCIA a continuación.



ALMACENAMIENTO El
aparato debe desconectarse y dejarse enfriar antes de guardarlo. NO ejerza presión ni tensión en el punto de entrada del cable a la unidad. Durante el almacenamiento, el cable debe permanecer suelto, sin dobleces ni pliegues pronunciados, y el aparato debe colocarse en un lugar seguro y seco, fuera del alcance de los niños.

AVISO Si su
secadora se detiene inesperadamente o si no está soplando aire caliente, apáguela, desenchúfela y LIMPIE LA ENTRADA DE AIRE mientras espera 5 minutos para que la secadora se enfríe. Luego presione el botón rojo de "reinicio" en el tapón de seguridad ALCI hasta que haga clic. Su secadora debería volver a funcionar.

Machine Translated by Google



Parámetros de especificación del producto

Marca	VEVOR	Calificado Voltaje	220-240 V ~	100-125 V ~	100-125 V/22 0-240 V
Modelo	SY-BD08	Calificado frecuencia	50 Hz	60 Hz	60 Hz
Color	Negro+Rosa Rojo	Calificado fuerza	1200 W	1200 W	1200 W

Machine Translated by Google

Mezcla de productos

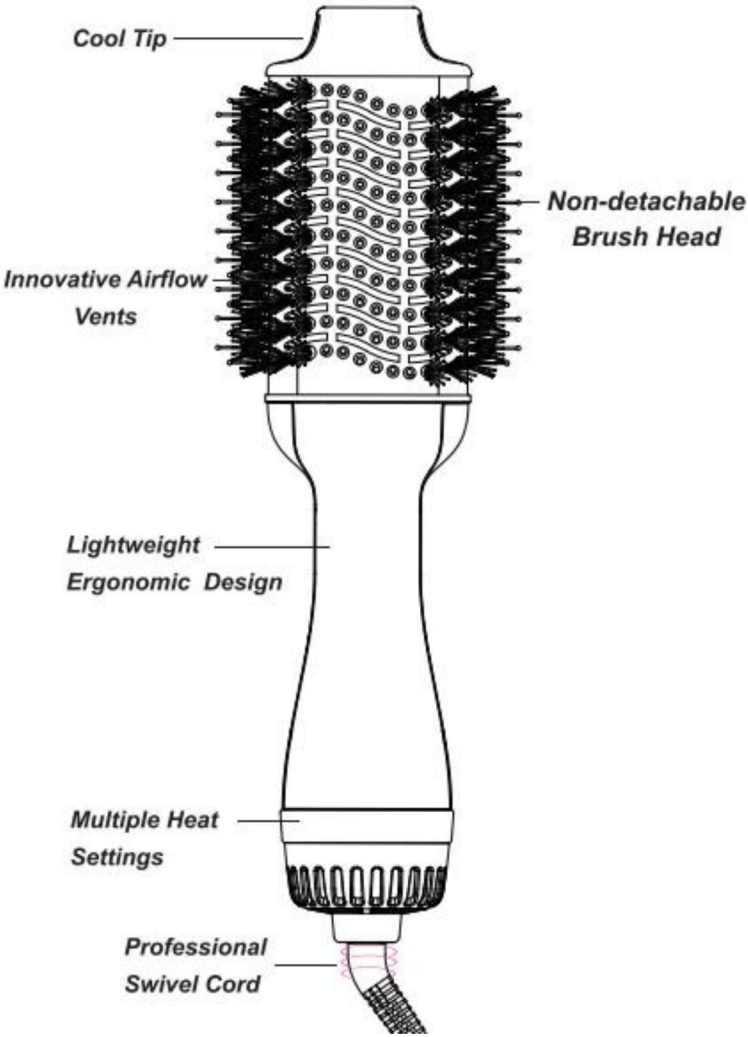

Precauciones Para

reducir fallas, descargas eléctricas, lesiones, incendios, peligro de muerte y daños al equipo o a la propiedad, asegúrese de observar las siguientes precauciones de seguridad.

⚠ Warn

Indica un peligro potencial que podría provocar lesiones graves o la muerte.

Machine Translated by Google

⚠ Notice

Indica un peligro que podría provocar lesiones menores o daños a la propiedad.

Los siguientes símbolos se utilizan para categorizar y describir los tipos de
Instrucciones que deben seguirse.



Este símbolo se utiliza para alertar al usuario sobre los procedimientos que se deben seguir en
Para utilizar este producto de forma segura.

⚠ Warn

Cuando el cable de alimentación o el enchufe estén dañados o calientes, no los utilice.
De no hacerlo, podrían producirse quemaduras, descargas eléctricas o incendios debido a cortocircuitos.
Cuando el enchufe de alimentación insertado en la toma esté suelto, no lo utilice.
De no hacerlo, podrían producirse quemaduras, descargas eléctricas o incendios debido a cortocircuitos.
No dañe, modifique ni doble con fuerza, tire ni tuerza el cable de alimentación.
Además, no coloque objetos pesados sobre el cable de alimentación ni lo apriete.
De no hacerlo, podrían producirse quemaduras, descargas eléctricas o incendios debido a cortocircuitos. No
lo utilice con el cable de alimentación atado.
De lo contrario, podría producirse una descarga eléctrica o
un incendio. No se aleje con el interruptor de encendido encendido.
De no hacerlo, podría producirse un incendio.
No conecte el enchufe de alimentación a la toma de corriente doméstica con las manos mojadas ni lo desenchufe de
la toma eléctrica doméstica.
De no hacerlo, podría producirse una descarga eléctrica y lesiones. No lo
utilice con las manos mojadas.
De lo contrario, podría producirse una descarga eléctrica o un incendio debido a un
cortocircuito. No utilice cerca de gas de petróleo u otras sustancias inflamables (como
propelentes, disolventes de pintura, aerosoles, etc.).
De lo contrario, podría producirse una explosión o un incendio. No
bloquee ni inserte objetos extraños, como horquillas, en la salida de aire.
y entrada de aire.
De no hacerlo se podrían producir quemaduras, descargas eléctricas o incendios.

Machine Translated by Google

No coloque ni almacene cerca de baños, lavabos con agua u otros lugares llenos de agua.
líquidos y alta humedad.
De no hacerlo, podría producirse una explosión o un incendio.
No enrolle el cable de alimentación alrededor del cuerpo ni del mango durante el almacenamiento.
De lo contrario, el cable de alimentación podría desconectarse, lo que provocaría quemaduras, descargas eléctricas o
Incendio por cortocircuito.

Mantener fuera del alcance de los niños y bebés. No permita que los niños y bebés
Los bebés juegan.
De no hacerlo, podrían producirse quemaduras, descargas eléctricas y lesiones.

No repare, desmonte ni modifique el secador de pelo usted mismo.
De lo contrario, podrían producirse lesiones debido a un incendio o un movimiento
anormal. No sumerja este secador de pelo en agua. No utilice este secador de pelo en el agua.
baño o ducha No utilice este secador de pelo cerca de una bañera, ducha, lavabo
u otros utensilios llenos de agua.
De lo contrario, podría producirse una descarga
eléctrica. En caso de anomalía o falla, deje de usarlo inmediatamente.
y desconéctelo.
El uso de este producto en estas condiciones puede provocar descargas eléctricas, lesiones o
incendios. Limpie el enchufe de alimentación periódicamente. Evite la acumulación de polvo.
De lo contrario, el aislamiento podría fallar debido a la humedad, lo que provocaría un incendio. Desconectar
el enchufe de alimentación, luego límpielo con un paño
seco. Al desenchufar el enchufe de alimentación, no tire del cable de alimentación, asegúrese de
desconecte el enchufe de alimentación.
De lo contrario, el cable de alimentación podría desconectarse y provocar quemaduras, descargas eléctricas o
Incendio por cortocircuito.

Cuando el secador de pelo peine con aire caliente, si ve chispas en la salida de aire, deje de usarlo
y elimine el polvo adherido a la salida y la entrada de aire.
De lo contrario, podrían producirse quemaduras
o incendios. Si es necesario instalar este producto, debe instalarse y fijarse en un lugar
lugar que no se puede tocar al bañarse o ducharse. Y el
La instalación y fijación del producto debe garantizar que cuando se utilice con la mano
La parte está completamente enderezada, aún fuera del alcance cuando se baña y
ducharse.
De no hacerlo podría producirse un accidente o lesiones.

Machine Translated by Google

Desenchufe el aparato después de usarlo en el baño, ya que incluso después de que el secador de pelo esté cortado, sigue siendo peligroso acercarse al agua.

De no hacerlo podría producirse un accidente o lesiones.

⚠ Warn

Deseche adecuadamente la bolsa de embalaje y el protector del enchufe de alimentación.

Cubierta de este producto. Manténgalo alejado de bebés y niños pequeños.

De lo contrario, podrían producirse accidentes como asfixia en bebés y niños pequeños. Este producto no está diseñado para ser utilizado por personas con discapacidades físicas o sensoriales.

o discapacidades mentales, o personas con experiencia y conocimientos limitados

(incluidos los niños). Un tutor debe supervisar e instruir el uso de este

Producto, Y tenga mucho cuidado con los niños, asegúrese de que no jueguen con este producto.

producto.

De no hacerlo podría producirse un accidente o lesiones.

⚠ Notice

Evite dejar caer el secador de pelo o someterlo a impactos fuertes.

De lo contrario, podría producirse una descarga eléctrica

o un incendio. Durante el uso, la salida de aire y la boquilla pueden calentarse. No las toque.

Al usarlo.

De lo contrario, podrían producirse quemaduras.

No lo utilice con la entrada de aire rota.

De lo contrario, el cabello podría quedar atrapado en la entrada de aire, lo que provocaría daños en el cabello. No lo use en bebés.

De lo contrario, podrían producirse

quemaduras. No guarde el cable de alimentación cuando esté retorcido.

De no hacerlo, podría producirse una desconexión del cable de alimentación, una descarga eléctrica o un incendio.

Debido a un cortocircuito.

Úselo únicamente para secar y peinar. No lo use en mascotas ni lo use para secar.

zapatos, ropa, etc.

De lo contrario, podrían producirse quemaduras o incendios.

Machine Translated by Google

Mantenga una distancia de más de 10 cm entre la entrada de aire y la
cabello.
Si no lo hace, el cabello puede ser arrastrado hacia el secador, lo que puede provocar
daños.
Mantenga una distancia de más de 3 cm entre la salida de aire y el
cabello.
De no hacerlo podría provocar quemaduras en el cabello.

Buenos consejos

Cuando se utiliza este producto por primera vez, es normal que quede una pequeña cantidad
Aparece humo. Esto se debe a un mayor secado del material aislante en el sistema de calefacción.
Dispositivo, el rendimiento del aislamiento mejorará aún más, utilícelo con
confianza.

Limpie la entrada y salida de aire periódicamente para garantizar una entrada y salida de aire fluida.
y prolongar la vida útil del secador de pelo. Límpielo al menos una vez al mes. Asegúrese de apagar el
aparato cuando lo limpie y desenchufe el cable de alimentación.
la salida. Tenga cuidado de no dejar que su cabello quede atrapado en la entrada de aire durante el uso.
No introduzca objetos extraños en la entrada y salida de aire. De lo contrario, podría

No inserte objetos extraños en la entrada y salida de aire.
De lo contrario, podría dañar el instrumento o provocar una descarga eléctrica.
Podría provocar daños en el instrumento o una descarga eléctrica.
Si la entrada o salida de aire se bloquea durante el uso, el interruptor de temperatura cortará el suministro de aire.
potencia. El dispositivo de calentamiento del secador de pelo dejará de funcionar. Si esto sucede,
sucede, deje de usarlo inmediatamente, apague el interruptor de encendido y desenchufe
el enchufe, después de limpiar el bloqueo de la entrada o salida de aire, el secador de pelo está arriba
y funcionando en cuestión de minutos.

Posibles métodos de análisis y tratamiento de fallos

No hay respuesta al encender
Causa del problema: Verifique que el cable de alimentación esté enchufado correctamente.
Método de tratamiento: enchufar el enchufe.

La temperatura corporal es demasiado alta
Causa de la falla: La entrada de aire está bloqueada por cabello y otros residuos.

Machine Translated by Google

Método de tratamiento: Limpie la entrada de aire a tiempo y manténgala siempre limpia.
Limpio y sin obstrucciones.

La temperatura del cable de alimentación o del enchufe es demasiado alta

Causa del fallo: El enchufe y la toma hacen mal contacto.

Método de tratamiento: reemplace el zócalo de la marca.

Hay un ligero humo blanco al arrancar por primera vez.

Causa de falla: Es un fenómeno de uso normal y puede desaparecer después del uso.

Método de tratamiento: se puede utilizar normalmente.

La primera startup huele mal

Causa de falla: Es un fenómeno de uso normal y puede desaparecer después del uso.

Método de tratamiento de olores: se puede utilizar normalmente.

Intertek Cumple con la certificación de seguridad de América del Norte.

Cumplir con la certificación de seguridad europea.

ELIMINACIÓN CORRECTA

Este producto está sujeto a las disposiciones de la Directiva europea 2012/19/UE. El símbolo que muestra un contenedor de basura tachado indica que el producto requiere recolección de residuos por separado en el Unión Europea. Esto se aplica al producto y a todos los accesorios marcados con este Símbolo. Los productos marcados como tales no pueden desecharse con los desechos domésticos normales. residuos, sino que deben llevarse a un punto de recogida para reciclar aparatos eléctricos y electrónicos. dispositivos.

Machine Translated by Google

Información de la FCC:

PRECAUCIÓN: ¡Los cambios o modificaciones no aprobados expresamente por la parte responsable del cumplimiento podrían anular la autoridad del usuario para operar el equipo!

Este dispositivo cumple con la Parte 15 de las Normas de la FCC. Su funcionamiento está sujeto a las dos condiciones siguientes: 1) Este producto puede causar interferencias perjudiciales.
2) Este producto debe aceptar cualquier interferencia recibida, incluida aquella que pueda provocar un funcionamiento no deseado.
ADVERTENCIA: Los cambios o modificaciones a este producto no aprobados expresamente por la parte responsable del cumplimiento podrían anular la autoridad del usuario para operar el producto.

Nota: Este producto ha sido probado y se ha determinado que cumple con los límites para un dispositivo digital de Clase B de conformidad con la Parte 15 de las Normas de la FCC. Estos límites están diseñados para proporcionar una protección razonable contra interferencias dañinas en un entorno residencial. instalación.
Este producto genera, utiliza y puede emitir energía de radiofrecuencia y, si no se instala y utiliza de acuerdo con las instrucciones, puede causar interferencias perjudiciales en las comunicaciones por radio.
Sin embargo, no existe garantía de que no se produzcan interferencias en una instalación determinada. Si este producto causa interferencias perjudiciales en la recepción de radio o televisión, lo que se puede determinar encendiendo y apagando el producto, se recomienda al usuario que intente corregir la interferencia mediante una o más de las siguientes medidas.

Machine Translated by Google

Fabricante: Zhuhai Senya Technology Co., Ltd.

Dirección: No.16, Henghui Road, Sanzao Town, Jinwan District, Zhuhai City, provincia de Guangdong

Fabricante: Shanghaimuxinmuyeyouxiangongsi

Dirección: Shuangchenglu 803nong11hao1602A-1609shi, baoshanqu, shanghai 200000 MN.

Importado a Australia: SIHAO PTY LTD. 1 ROKEVA STREETEASTWOOD NSW 2122 Australia

Importado a EE. UU.: Sanven Technology Ltd. Suite 250, 9166 Anaheim Place, Rancho Cucamonga, CA 91730



YH CONSULTING LIMITADA.

C/O YH Consulting Limited Oficina 147,
Casa Centurión, London Road,
Staines-upon-Thames, Surrey, TW18 4AX



E-CrossStu GmbH

Mainzer Landstr.69,
60329 Fráncfort del Meno.

Machine Translated by Google

VEVOR®

TOUGH TOOLS, HALF PRICE

Soporte técnico y certificado de garantía
electrónica www.vevor.com/support

Machine Translated by Google

VEVOR®

TOUGH TOOLS, HALF PRICE

Wsparcie techniczne i certyfikat gwarancji elektronicznej www.vevor.com/support

SZCZOTKA GORĄCEGO POWIETRZA

MODEL: SY-BD08

Nadal staramy się oferować Państwu narzędzia w konkurencyjnych cenach. „Oszczędź połowę”, „Połowa ceny” lub inne podobne wyrażenia używane przez nas stanowią jedynie szacunkowe oszczędności, jakie możesz uzyskać, kupując u nas określone narzędzia w porównaniu z głównymi markami i niekoniecznie oznaczają one objęcie wszystkich kategorii narzędzi oferowanych przez nas. Uprzejmie przypominamy, aby dokładnie sprawdzić, czy składając u nas zamówienie faktycznie oszczędzasz połowę w porównaniu z głównymi markami.

Machine Translated by Google

VEVOR®
TOUGH TOOLS, HALF PRICE

SZCZOTKA GORĄCEGO POWIETRZA

MODEL: SY-BD08



POTRZEBUJESZ POMOCY? SKONTAKTUJ SIĘ Z NAMI!

Masz pytania dotyczące produktu? Potrzebujesz wsparcia technicznego? Skontaktuj się z nami: Wsparcie techniczne i certyfikat E-Gwarancji www.vevor.com/support

To jest oryginalna instrukcja, przed użyciem należy uważnie przeczytać wszystkie instrukcje. VEVOR zastrzega sobie jasną interpretację naszej instrukcji obsługi. Wygląd produktu będzie zależał od produktu, który otrzymałeś. Prosimy o wybaczenie, że nie poinformujemy Cię ponownie, jeśli w naszym produkcie pojawią się jakiekolwiek aktualizacje technologiczne lub oprogramowania.

Machine Translated by Google

Dziękujemy bardzo za wybranie tej SZCZOTKI NA GORĄCE POWIETRZE. Przeczytaj proszę wszystkie
przed użyciem zapoznaj się z instrukcją. Informacje te pomogą Ci osiągnąć jak najlepsze rezultaty
wyniki.

MAPA PRODUKTU

Końcówka Cool

Tip. Mieszane włosie zapobiegające plątaniu.

Rura metalowa pokryta ceramiką.

Ustawienia kontroli temperatury. Wloty
powietrza.

Profesjonalny obrotowy przewód.

Opływowy owalny kształt zapewniający dodatkowe uniesienie, objętość i podkręcenie włosów.



INSTRUKCJA OBSŁUGI

Tylko do użytku domowego. Ta suszarka do włosów jest bardzo prosta w użyciu, ale należy zapoznać się z instrukcją.
dokładnie zapoznać się z
instrukcją. Przed podłączeniem urządzenia do gniazdka zawsze upewnij się, że przełącznik jest ustawiony w pozycji WYŁ.

gniazdko elektryczne.

Do suszenia włosów używaj wysokiego ustawienia, a do stylizacji średniego. Ustaw żądaną siłę
nadmuchu:

Pozycja 0: WYŁ.

Pozycja chłodna: Funkcja chłodzenia.

Pozycja 1: Połowa mocy, średnia temperatura do delikatnego suszenia i stylizacji. Pozycja 2:
Pełna moc, wysoka temperatura do szybkiego suszenia.

Machine Translated by Google

UWAGA: JEŚLI SUSZARKA DO WŁOSÓW PRZESTANIE DZIAŁAĆ Z JAKIEGOKOLWIEK POWODU,

NATYCHMIAST WYŁĄCZ I POZOSTAW DO WYSCHNIĘCIA.

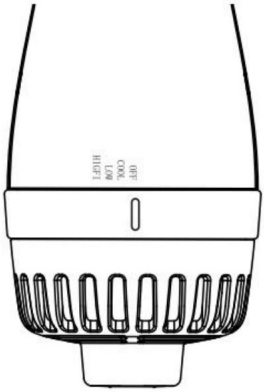

CZYSZCZENIE I PIELĘGNACJA

- WAŻNE: Zawsze upewnij się, że suszarka do włosów jest odłączona od zasilania.

przed czyszczeniem.

OSTRZEŻENIE: Nigdy nie zanurzaj suszarki do włosów w wodzie i zawsze upewnij się, że wtyczka jest podłączona.

przechowywane w suchości.

- Przetrzyj suszarkę wilgotną szmatką, a następnie wytrzyj ją do sucha. Pomoże to zachować

oryginalne wykończenie suszarki do włosów. Nie używaj ostrych lub ściernych środków czyszczących.

- Często usuwaj włosy, które utknęły w filtrze wlotowym.

Podczas czyszczenia filtra należy go odkurzyć lub wyczyścić szczotką na sucho. Nigdy nie zanurzaj filtra w wodzie.

Nieutrzymywanie filtra w czystości może spowodować przegrzanie.

WAŻNE ZABEZPIECZENIA

Podczas korzystania z urządzeń elektrycznych, zwłaszcza w obecności dzieci, należy zachować podstawowe zasady bezpieczeństwa.

należy zachować środki ostrożności:

PRZED UŻYCIEM PRZECZYTAJ WSZYSTKIE INSTRUKCJE

NIEBEZPIECZEŃSTWO:

ABY ZMNIEJSZYĆ RYZYKO PORAŻENIA PRĄDEM:

1. Zawsze odłączaj urządzenie od zasilania natychmiast po użyciu.

2. NIE stosować podczas kąpieli.

3. NIE umieszczaj ani nie przechowuj tego urządzenia w miejscu, w którym może spaść lub zostać wciągnięte do wanny lub zlew.

Machine Translated by Google

4. NIE umieszczać ani nie upuszczać do wody lub innego płynu.

5. NIE sięgaj po urządzenie, które wpadło do wody. Natychmiast odłącz je od zasilania.

6. NIE UŻYWAJ przedłużacza z tym urządzeniem.

7. NIE WOLNO stawiać urządzenia na żadnej powierzchni podczas jego działania.

8. NIE WOLNO używać tego urządzenia z przetwornikiem napięcia.

OSTRZEŻENIE:

ABY ZMNIEJSZYĆ RYZYKO OPARZEŃ, PORAŻENIA PRĄDEM, POŻARU LUB OBRAŻEŃ:

1. Nigdy nie pozostawiaj urządzenia podłączonego do gniazdka bez nadzoru.

2. W przypadku korzystania z urządzenia przez osobę niepełnosprawną lub w jej pobliżu konieczny jest ścisły nadzór.
dzieci.

3. Używaj tego urządzenia wyłącznie zgodnie z jego przeznaczeniem w gospodarstwie domowym, zgodnie z opisem w niniejszej instrukcji.
podręcznik.

4. Nie należy używać akcesoriów niezalecanych przez producenta.

5. Nigdy nie używaj urządzenia, jeśli uległo uszkodzeniu lub wpadło do wody.

6. Trzymaj przewód z dala od gorących powierzchni.

7. Nigdy nie wrzucaj i nie wkładaj żadnych przedmiotów do otworów.

8. Nigdy nie blokuj wlotu powietrza urządzenia ani nie stawiaj go na miękkiej powierzchni, np.
łóżko lub kanapa, gdzie wlot powietrza może być zablokowany. Utrzymuj wlot powietrza wolny od kłaczków, włosów,
i gruzu.

9. Nie stosować na zewnątrz, w miejscach, w których stosuje się produkty w aerozolu (sprayu) lub w miejscach, w których:
podawany jest tlen.

10. Nie kieruj gorącego powietrza w stronę oczu ani innych miejsc wrażliwych na ciepło.

11. Nie używać w pobliżu wanien, umywalek lub innych naczyń zawierających wodę.

WAŻNE INSTRUKCJE BEZPIECZEŃSTWA

Podczas korzystania z urządzeń elektrycznych, zwłaszcza w obecności dzieci, należy zachować podstawowe zasady bezpieczeństwa.
należy zawsze przestrzegać środków ostrożności, w tym następujących:

NIGDY nie owijaj przewodu zasilającego wokół urządzenia. Każde ciągnięcie, skręcanie, poważne
składanie lub zginanie może uszkodzić przewód, zwłaszcza w miejscu jego wejścia do
urządzenia, co może spowodować rozerwanie przewodu i zwarcie elektryczne lub inną awarię.

Regularnie sprawdzaj przewód.

Machine Translated by Google



NIE używaj urządzenia, którego przewód jest skręcony, wygięty lub uszkodzony w inny sposób, ani jeśli urządzenie otrzymuje prąd nieregularnie. Jeśli przewód jest uszkodzony lub gdy zasilanie jest nieregularne,

W razie jakichkolwiek problemów zapoznaj się z instrukcjami podanymi w sekcji OSTRZEŻENIA poniżej.



PRZECHOWYWANIE

Urządzenie należy odłączyć i pozostawić do ostygnięcia przed przechowywaniem. NIE NALEŻY naprężać ani rozciągać przewodu w miejscu wejścia do urządzenia. Podczas przechowywania przewód powinien pozostać luźny, bez ciasnych zagięć ani zagięć, a urządzenie należy umieścić w bezpiecznym, suchym miejscu, poza zasięgiem dzieci.

UWAGA Jeśli

suszarka niespodziewanie się zatrzyma lub nie będzie dmuchać gorącym powietrzem, wyłącz ją, odłącz od zasilania i WYCZYŚĆ WLOT POWIETRZA, odczekając 5 minut, aż suszarka ostygnie. Następnie naciśnij czerwony przycisk „reset” na korku bezpieczeństwa ALCl, aż usłyszysz kliknięcie. Suszarka powinna wznowić działanie.

Machine Translated by Google



Parametry specyfikacji produktu

Marka	WIĘZIĆ	Oceniony woltaż	220-240 V ~	100-125 V~	100-125 V/22 0-240 V
Model	SY-BD08	Oceniony częstotliwość	50Hz	60Hz	60Hz
Kolor	Czarny+Różowy Czerwony	Oceniony moc	1200W	1200W	1200 W

Machine Translated by Google

Mieszanka produktów

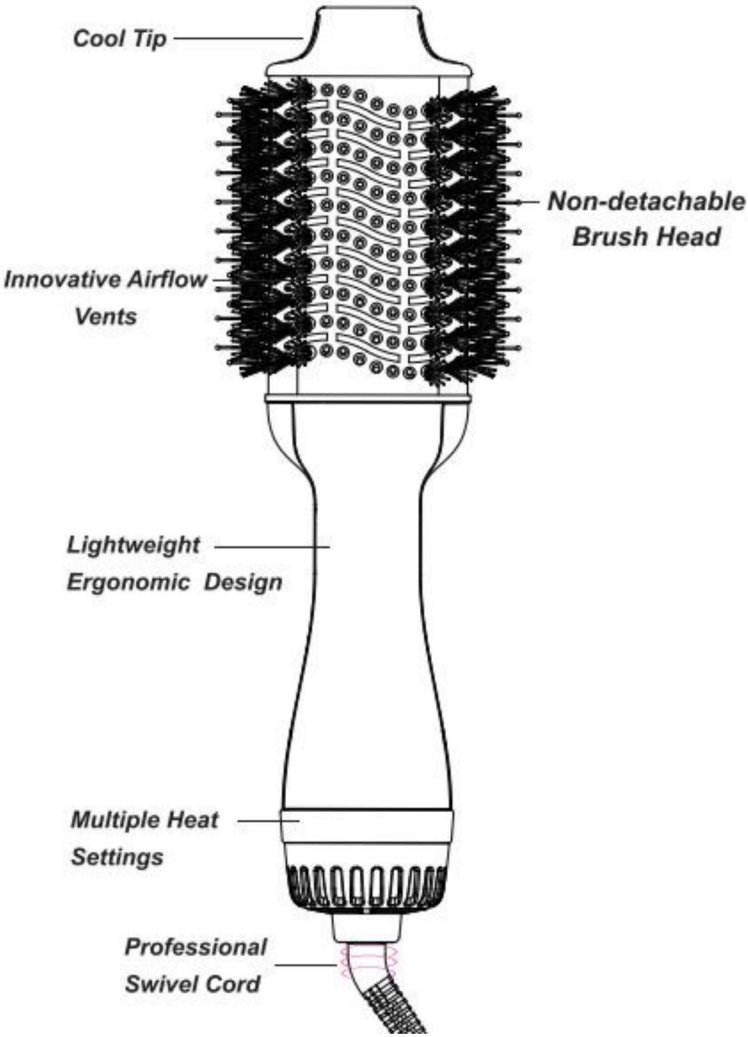

Środki ostrożności

Aby zmniejszyć ryzyko awarii, porażenia prądem elektrycznym, obrażeń, pożaru, śmierci i uszkodzenia sprzętu lub mienia, należy przestrzegać następujących środków ostrożności.

⚠ Warn

Oznacza potencjalne zagrożenie, które może spowodować poważne obrażenia lub śmierć.

Machine Translated by Google

Notice

Oznacza zagrożenie, które może spowodować drobne obrażenia lub uszkodzenie mienia.

Poniższe symbole służą do kategoryzowania i opisywania rodzajów
instrukcje, które należy wykonać.



Symbol ten służy do zwrócenia uwagi użytkownika na procedury, które musi on wykonać.
aby móc bezpiecznie korzystać z tego produktu.

Warn

Nie używaj, gdy przewód zasilający lub wtyczka są uszkodzone, gorące.
Niedopełnienie tego obowiązku może spowodować oparzenia, porażenie prądem lub pożar z powodu zwarcia.
Nie należy używać wtyczki zasilania włożonej do gniazdka, jeżeli jest luźna.
Niedopełnienie tego obowiązku może skutkować oparzeniami, porażeniem prądem lub pożarem spowodowanym zwarciem
Nie uszkadzaj, nie modyfikuj, nie zginaj mocno, nie ciągnij i nie skręcaj przewodu zasilającego.
Ponadto nie należy stawiać ciężkich przedmiotów na przewodzie zasilającym ani go ściskać.
Niedopełnienie tego obowiązku może spowodować oparzenia, porażenie prądem lub pożar z powodu zwarcia.
Nie należy używać urządzenia, gdy przewód zasilający jest związany.
W przeciwnym razie może dojść do porażenia prądem
elektrycznym lub pożaru. Nie odchodź, gdy wyłącznik zasilania jest włączony.
Niedopełnienie tego obowiązku może spowodować
pożar. Nie podłączaj wtyczki przewodu zasilającego do gniazdka elektrycznego mokrymi rękami, ani nie odłączaj jej od gniazdka elektrycznego.
Niedopełnienie tego obowiązku może skutkować porażeniem prądem elektrycznym i
obrażeniami. Nie należy używać urządzenia mokrymi rękami.
W przeciwnym razie może dojść do porażenia prądem elektrycznym lub pożaru na skutek
zwarcia. Nie należy używać urządzenia w pobliżu gazu ziemnego lub innych substancji łatwopalnych (takich jak materiały pędne, rozcieńczalniki do farb, spraye itp.).
Niedopełnienie tego obowiązku może spowodować wybuch lub pożar.
Nie blokuj ani nie wkładaj do wylotu powietrza żadnych przedmiotów, np. spinek do włosów.
i wlotu powietrza.
Niedopełnienie tego obowiązku może skutkować oparzeniami, porażeniem prądem elektrycznym lub pożarem.

Machine Translated by Google

Nie umieszczać ani nie przechowywać w pobliżu łazienek, umywalek, wody lub innych miejsc pełnych
płynów i wysokiej wilgotności.
Niedopełnienie tego obowiązku może spowodować wybuch lub pożar.

Podczas przechowywania nie należy owijać przewodu zasilającego wokół ciała i uchwytu.
W przeciwnym razie przewód zasilający może zostać odłączony, co może spowodować oparzenia, porażenie prądem lub pożar na skutek zwarcia.

Przechowywać w miejscu niedostępnym dla dzieci i niemowląt. Nie należy pozwalać dzieciom i niemowlętom na przebywanie w pobliżu.
niemowlętom do zabawy.
Niedopełnienie tego obowiązku może skutkować oparzeniami, porażeniem prądem i obrażeniami ciała.

Nie naprawiaj, nie rozmontowuj ani nie modyfikuj suszarki do włosów samodzielnie.
W przeciwnym razie może dojść do obrażeń w wyniku pożaru lub nieprawidłowego ruchu.

Nie zanurzaj suszarki do włosów w wodzie. Nie używaj suszarki do włosów w
wanna lub prysznic Nie używaj suszarki do włosów w pobliżu wanny, prysznica, umywalki
lub inne naczynia wypełnione wodą.
W przeciwnym razie może dojść do porażenia prądem.

W przypadku nieprawidłowości lub awarii należy natychmiast zaprzestać korzystania z urządzenia.
i odłącz go.
Używanie tego produktu w takim stanie może spowodować porażenie prądem, obrażenia lub pożar.

Regularnie czyść wtyczkę zasilania. Zapobiegaj gromadzeniu się kurzu.
W przeciwnym razie izolacja może ulec uszkodzeniu z powodu wilgoci, co może skutkować pożarem. Odłącz
wtyczkę zasilającą, a następnie wytrzyj ją suchą szmatką.

Podczas odłączania wtyczki zasilającej nie ciągnij za przewód zasilający, pamiętaj, aby
wyciągnij wtyczkę z gniazdka.
W przeciwnym razie przewód zasilający może zostać odłączony, co może spowodować oparzenia, porażenie prądem lub pożar na skutek zwarcia.

Jeśli podczas suszenia włosów suszarką do włosów na gorące powietrze zauważysz iskrzenie przy wylocie
powietrza, zaprzestań używania suszarki. Usuń kurz osadzający się na wylocie i wlocie powietrza.
W przeciwnym razie może dojść do oparzeń lub pożaru.

Jeśli konieczna jest instalacja tego produktu, należy go zainstalować i zamocować w miejscu, w którym będzie przechowywany.
miejsce, którego nie można dotykać podczas kąpieli lub prysznica. I
montaż i mocowanie produktu muszą zapewniać, że podczas trzymania go w ręku
część jest całkowicie wyprostowana, nadal poza zasięgiem podczas kąpieli i
prysznic.
Niedopełnienie tego obowiązku może spowodować wypadek lub obrażenia.

Machine Translated by Google

Odłączaj urządzenie od zasilania po użyciu w łazience, ponieważ nawet po użyciu suszarki do włosów odcięcie wody nadal jest niebezpieczne.

Niedopełnienie tego obowiązku może spowodować wypadek lub obrażenia.

⚠ Warn

Prosimy o prawidłową utylizację opakowania i wtyczki ochronnej.

Okładka tego produktu. Przechowywać w miejscu niedostępnym dla niemowląt i małych dzieci.

W przeciwnym razie może dojść do wypadków, takich jak uduszenie niemowląt i małych dzieci. Produkt ten nie jest przeznaczony do użytku przez osoby o ograniczonej sprawności fizycznej, sensorycznej lub psychicznej. lub osób z niepełnosprawnością intelektualną lub osób o ograniczonym doświadczeniu i wiedzy (w tym dzieci). Opiekun musi nadzorować i instruować użytkownika w zakresie korzystania z tego produkt, i dbaj o dzieci, upewnij się, że nie bawią się tym produkt.

Niedopełnienie tego obowiązku może spowodować wypadek lub obrażenia.

⚠ Notice

Unikaj upuszczania suszarki do włosów i narażania jej na silne uderzenia.

W przeciwnym razie może dojść do porażenia prądem elektrycznym lub pożaru. Podczas użytkowania wylot powietrza i dysza mogą się nagrzewać. Nie dotykaj ich. podczas używania.

W przeciwnym razie może dojść do oparzeń

Nie należy używać urządzenia, gdy wlot powietrza jest uszkodzony.

W przeciwnym razie włosy mogą zostać wciągnięte przez wlot powietrza, co może spowodować ich uszkodzenie.

Nie stosować u niemowląt.

W przeciwnym razie może dojść do oparzeń. Nie przechowuj przewodu zasilającego, gdy jest skręcony.

Niedopełnienie tego obowiązku może spowodować odłączenie przewodu zasilającego, porażenie prądem lub pożar. z powodu zwarcia.

Proszę używać wyłącznie do suszenia i stylizacji. Nie stosować na zwierzętach domowych i używać do suszenia. buty, ubrania itp.

W przeciwnym razie może dojść do oparzeń lub pożaru.

Machine Translated by Google

Zachowaj odległość większą niż 10 cm między wlotem powietrza a
włosy.

Niedopełnienie tego obowiązku może spowodować wciągnięcie włosów do suszarki, co może skutkować
uszkodzenia.

Prosimy zachować odległość większą niż 3 cm między wylotem powietrza a
włosy.

W przeciwnym razie może dojść do poparzenia włosów.

Miłe wskazówki

Przy pierwszym użyciu tego produktu normalne jest, że niewielka ilość
pojawia się dym. Jest to spowodowane dalszym wysychaniem materiału izolacyjnego w piecu grzewczym
urządzenie, wydajność izolacji będzie jeszcze lepsza, proszę używać go z
zaufanie.

Należy regularnie czyścić wlot i wylot powietrza, aby zapewnić swobodny przepływ powietrza.
i przedłużyć żywotność suszarki do włosów. Czyść ją przynajmniej raz w miesiącu. Pamiętaj o wyłączeniu
zasilania podczas czyszczenia i odłączeniu wtyczki zasilania od gniazdka.
wylot. Uważaj, aby podczas użytkowania włosy nie dostały się do wlotu powietrza.
nie wkładaj obcych przedmiotów do wylotu i wlotu powietrza. Niedopełnienie tego obowiązku może
spowodować uszkodzenie urządzenia lub porażenie prądem.

Nie wkładaj żadnych przedmiotów do otworu wylotowego i wlotowego powietrza. W przeciwnym razie
może spowodować uszkodzenie urządzenia lub porażenie prądem.
Jeżeli wlot lub wylot powietrza jest zablokowany podczas użytkowania, wyłącznik temperatury wyłączy urządzenie.
moc. Urządzenie grzewcze w suszarce do włosów przestanie działać, jeśli to
jeśli się tak stanie, natychmiast przestań go używać, wyłącz zasilanie i odłącz od zasilania
korek, po usunięciu blokady wlotu lub wylotu powietrza, suszarka do włosów jest podniesiona
i działa w ciągu kilku minut.

Możliwa analiza awarii i metody leczenia

Brak reakcji na włączenie zasilania

Przyczyna problemu: Sprawdź, czy przewód zasilający jest prawidłowo podłączony.

Metoda leczenia: włożyć wtyczkę do kontaktu.

Temperatura ciała jest zbyt wysoka

Przyczyna awarii: Wlot powietrza jest zablokowany przez włosy i inne zanieczyszczenia

Machine Translated by Google

Metoda leczenia: Należy regularnie czyścić wlot powietrza i zawsze utrzymywać go w czystości.
czyste i niezakłócone.

Temperatura przewodu zasilającego lub wtyczki jest zbyt wysoka

Przyczyna usterki: Gniazdo i wtyczka mają zły kontakt.

Metoda leczenia: Proszę wymienić gniazdo marki.

Na pierwszym uruchomieniu pojawia się lekki biały dym

Przyczyna uszkodzenia: Jest to normalne zjawisko występujące podczas użytkowania i może ustąpić po zakończeniu użytkowania.

Metoda leczenia: można stosować normalnie.

Pierwszy startup źle pachnie

Przyczyna uszkodzenia: Jest to normalne zjawisko występujące podczas użytkowania i może ustąpić po zakończeniu użytkowania.

Metoda usuwania zapachów: można stosować normalnie.

Zgodny z północnoamerykańskimi certyfikatami bezpieczeństwa.

Spełniaj wymogi europejskiego certyfikatu bezpieczeństwa.

PRAWIDŁOWA UTYLIZACJA

Niniejszy produkt podlega postanowieniom dyrektywy europejskiej 2012/19/UE. Symbol przedstawiający przekreślony kosz na śmieci na kółkach oznacza, że produkt wymaga oddzielnej zbiórki odpadów w Unia Europejska. Dotyczy to produktu i wszystkich akcesoriów oznaczonych tym symbol. Produktów oznaczonych jako takie nie wolno wyrzucać razem ze zwykłymi odpadami domowymi. odpady, ale należy je oddać do punktu zbiórki sprzętu elektrycznego i elektronicznego w celu recyklingu urządzenia.

Machine Translated by Google

Informacje FCC:

UWAGA: Zmiany lub modyfikacje wykonane bez wyraźnej zgody strony odpowiedzialnej za zgodność mogą spowodować unieważnienie prawa użytkownika do korzystania ze sprzętu!

To urządzenie jest zgodne z częścią 15 przepisów FCC. Eksploatacja podlega następującym dwóm warunkom: 1) Ten produkt
może powodować szkodliwe zakłócenia.
2) Produkt ten musi być odporny na wszelkie zakłócenia, w tym zakłócenia mogące powodować niepożądane działanie.
OSTRZEŻENIE: Wszelkie zmiany lub modyfikacje tego produktu, które nie zostały wyraźnie zatwierdzone przez stronę odpowiedzialną za zgodność, mogą spowodować unieważnienie prawa użytkownika do korzystania z produktu.
Uwaga: Ten produkt został przetestowany i uznany za zgodny z ograniczeniami dla urządzeń cyfrowych klasy B zgodnie z częścią 15 przepisów FCC. Ograniczenia te mają na celu zapewnienie rozsądnej ochrony przed szkodliwymi zakłóceniami w środowisku mieszkalnym.
instalacja.
Ten produkt generuje, wykorzystuje i może emitować energię o częstotliwości radiowej i jeśli nie zostanie zainstalowany i używany zgodnie z instrukcją, może powodować szkodliwe zakłócenia w komunikacji radiowej. Nie ma jednak gwarancji, że zakłócenia nie wystąpią w konkretnej instalacji. Jeśli ten produkt powoduje szkodliwe zakłócenia w odbiorze radia lub telewizji, co można ustalić, wyłączając i włączając produkt, zachęca się użytkownika do podjęcia próby skorygowania zakłóceń za pomocą jednego lub kilku z następujących środków.

Machine Translated by Google

Producent: Zhuhai Senya Technology Co., Ltd.

Adres: No.16, Henghui Road, Sanzao Town, Jinwan District, Zhuhai City, prowincja Guangdong

Producent: Shanghaimuxinmuyeyouxiangongsi

Adres: Shuangchenglu 803nong11hao1602A-1609shi, baoshanqu, Szanghaj 200000 CN.

Importowane do AUS: SIHAO PTY LTD. 1 ROKEVA STREETEASTWOOD NSW 2122 Australia

Importowane do USA: Sanven Technology Ltd. Suite 250, 9166 Anaheim Place, Rancho Cucamonga, CA 91730

REP WIELKIEJ BRYTANII

YH CONSULTING LIMITED.

C/O YH Consulting Limited Biuro 147,
Dom Centuriona, London Road,
Staines-upon-Thames, Surrey, TW18 4AX

Przedstawiciel UE

E-CrossStu GmbH

Mainzer Landstr.69,
60329 Frankfurt nad Menem.

Machine Translated by Google

VEVOR®

TOUGH TOOLS, HALF PRICE

Wsparcie techniczne i certyfikat gwarancji elektronicznej www.vevor.com/support

Machine Translated by Google

VEVOR®

TOUGH TOOLS, HALF PRICE

Technische ondersteuning en e-garantiecertificaat www.vevor.com/support

HETELUCHTBORSTEL

MODEL: SY-BD08

Wij streven er voortdurend naar om u gereedschappen tegen concurrerende prijzen te leveren. "Save Half", "Half Price" of andere soortgelijke uitdrukkingen die wij gebruiken, geven alleen een schatting van de besparingen die u kunt behalen door bepaalde gereedschappen bij ons te kopen in vergelijking met de grote topmerken en betekent niet noodzakelijkerwijs dat alle categorieën gereedschappen die wij aanbieden, worden gedekt. Wij herinneren u eraan om zorgvuldig te controleren of u daadwerkelijk de helft bespaart in vergelijking met de grote topmerken wanneer u een bestelling bij ons plaatst.

Machine Translated by Google

VEVOR®
TOUGH TOOLS, HALF PRICE

HETELUCHTBORSTEL

MODEL: SY-BD08



HULP NODIG? NEEM CONTACT MET ONS OP!

Heeft u vragen over het product? Heeft u technische ondersteuning nodig? Neem dan gerust contact met

ons op: **Technische ondersteuning en E-garantiecertificaat**
www.vevor.com/support

Dit is de originele instructie, lees alle handleidingen zorgvuldig door voordat u het product gebruikt. VEVOR behoudt zich een duidelijke interpretatie van onze gebruikershandleiding voor. Het uiterlijk van het product is afhankelijk van het product dat u hebt ontvangen. Vergeef ons dat we u niet opnieuw zullen informeren als er technologie- of software-updates voor ons product zijn.

Machine Translated by Google

Hartelijk dank voor het kiezen van deze HETELUCHTBORSTEL. Lees alle

instructies voordat u het gebruikt. De informatie zal u helpen om het best mogelijke resultaat te bereiken
resultaten.

PRODUCTKAART

ÿ Koele punt. ÿ

Klitvrije combinatieborstelharen.

ÿ Keramisch gecoate metalen buis.

ÿ Temperatuurregelinstellingen. ÿ Luchtinlaten.

ÿ Professioneel draaibaar snoer.

ÿ Gestroomlijnd ovaal ontwerp voor extra lift, volume en krul.



GEBRUIKSAANWIJZING

Alleen voor huishoudelijk gebruik. Deze föhn is heel eenvoudig te gebruiken, maar lees de instructies aandachtig door.

instructies zorgvuldig door.

ÿ Zorg er altijd voor dat de schakelaar op UIT staat voordat u het apparaat in het stopcontact steekt.

het stopcontact.

ÿ Gebruik de hoge stand om het haar te drogen en de gemiddelde stand om het te stylen. ÿ

Pas de gewenste blaassterkte aan:

ÿ Positie 0: UIT

ÿ Positie koel: Koelfunctie.

ÿ Stand 1: Half vermogen, gemiddelde warmte voor zacht drogen en stylen. ÿ Stand 2:

Vol vermogen, hoge warmte voor snel drogen.

Machine Translated by Google

LET OP: MOCHT DE HAARDROGER OM WELKE REDEN DAN OOK NIET MEER WERKEN,

SCHAKEL HET APPARAAT ONMIDDELLIJK UIT EN LAAT HET AFKOELEN.

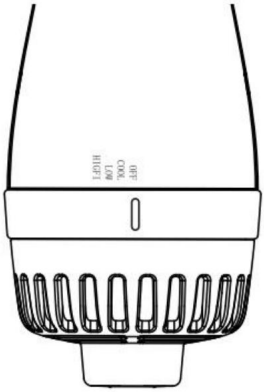

REINIGING & ONDERHOUD

- **BELANGRIJK:** Zorg er altijd voor dat de föhn losgekoppeld is van het stroomnet.

vóór het schoonmaken.

WAARSCHUWING: Dompel de föhn nooit onder in water en zorg er altijd voor dat de stekker in het stopcontact zit.

droog gehouden.

- Veeg de droger af met een vochtige doek en droog hem vervolgens af. Dit helpt de

originele afwerking van uw föhn. Gebruik geen agressieve of schurende schoonmaakmiddelen.

- Verwijder regelmatig eventuele haren die in het inlaatfilter vastzitten.

Om het filter schoon te maken, stofzuigt u het filter of borstelt u het met een droge borstel. Dompel het filter nooit onder in water.

Als het filter niet schoon wordt gehouden, kan dit oververhitting tot gevolg hebben.

BELANGRIJKE VEILIGHEIDSMAATREGELEN

Bij het gebruik van elektrische apparaten, vooral als er kinderen aanwezig zijn, zijn basisregels van toepassing.

Voorzorgsmaatregelen moeten worden genomen:

LEES ALLE INSTRUCTIES VOOR GEBRUIK

GEVAAR:

OM HET RISICO OP ELEKTROCUTIE TE VERMINDEREN:

1. Haal de stekker van dit apparaat altijd direct uit het stopcontact na gebruik.

2. NIET gebruiken tijdens het baden.

3. Plaats of bewaar dit apparaat NIET op een plek waar het in een badkuip of iets dergelijks kan vallen of worden getrokken.

wasbak.

Machine Translated by Google

4. NIET in water of een andere vloeistof plaatsen of laten vallen.

5. Grijp NIET naar een apparaat dat in het water is gevallen. Trek onmiddellijk de stekker uit het stopcontact.

6. Gebruik GEEN verlengsnoer met dit apparaat.

7. Plaats het apparaat NIET op een oppervlak terwijl het in werking is.

8. Gebruik dit apparaat NIET met een spanningsomvormer.

WAARSCHUWING:

OM HET RISICO OP BRANDWONDEN, ELEKTROCUTIE, BRAND OF LETSEL TE VERMINDEREN:

1. Laat een apparaat nooit onbeheerd achter terwijl het nog in het stopcontact zit.

2. Nauwlettend toezicht is noodzakelijk wanneer dit apparaat wordt gebruikt door, op of in de buurt van kinderen.

3. Gebruik dit apparaat uitsluitend voor het beoogde huishoudelijke gebruik zoals beschreven in deze gebruiksaanwijzing. handmatig.

4. Gebruik geen hulpstukken die niet door de fabrikant worden aanbevolen.

5. Gebruik dit apparaat nooit als het beschadigd is of in het water is gevallen.

6. Houd het snoer uit de buurt van hete oppervlakken.

7. Laat nooit voorwerpen in een opening vallen of steek er geen voorwerpen in.

8. Blokkeer nooit de luchtinlaat van het apparaat en plaats het niet op een zacht oppervlak, zoals een bed of bank, waar de luchtinlaat geblokkeerd kan zijn. Houd de luchtinlaat vrij van pluisjes, haar, en puin.

9. Niet buitenshuis gebruiken, waar aerosol (spray) producten worden gebruikt, of waar Er wordt zuurstof toegediend.

10. Richt de hete lucht niet op de ogen of andere warmtegevoelige lichaamsdelen.

11. Niet gebruiken in de buurt van baden, wasbakken of andere voorwerpen die water bevatten.

BELANGRIJKE VEILIGHEIDSINSTRUCTIES

Bij het gebruik van elektrische apparaten, vooral als er kinderen aanwezig zijn, zijn basisregels van toepassing. Veiligheidsmaatregelen moeten altijd worden gevolgd, waaronder de volgende:

Wikkel het netsnoer NOOIT om het apparaat. Elk trekken, draaien, ernstige vouwen of buigen kan het snoer beschadigen, vooral op het punt waar het in de apparaat, waardoor het snoer kan scheuren en er kortsluiting of een andere storing kan ontstaan.

Controleer het snoer regelmatig.

Machine Translated by Google



GEBRUIK GEEN apparaat met een gedraaid, gebogen of anderszins beschadigd snoer, of als het apparaat onregelmatig stroom krijgt. Als het snoer beschadigd is, of bij onregelmatige stroomtoevoer,

Raadpleeg voor meer informatie de instructies in het onderstaande gedeelte WAARSCHUWING.



OPSLAG Het apparaat

moet worden losgekoppeld en afgekoeld voordat het wordt opgeborgen. GEEN spanning of druk uitoefenen op het punt waar het snoer het apparaat binnenkomt. Tijdens de opslag moet het snoer los blijven, zonder strakke bochten of vouwen, en het apparaat moet op een veilige, droge plek worden geplaatst, buiten bereik van kinderen.

OPMERKING Als

uw droger onverwacht stopt of als er geen warme lucht meer wordt geblazen, zet hem dan uit, haal de stekker uit het stopcontact en REINIG DE LUCHTINLAAT terwijl u 5 minuten wacht tot de droger is afgekoeld. Druk vervolgens op de rode "reset"-knop op de ALCI-veiligheidsplug totdat deze klikt. Uw droger zou weer moeten werken.

Machine Translated by Google



Productspecificatieparameters

Merk	VEVOR	Beoordeeld spanning	220-240V ~	100-125 V~	100-125V/22 0-240V
Model	SY-BD08	Beoordeeld frequentie	50Hz	60Hz	60Hz
Kleur	Zwart+Roos Rood	Beoordeeld stroom	1200W 1200W		1200W

Machine Translated by Google

Productmix

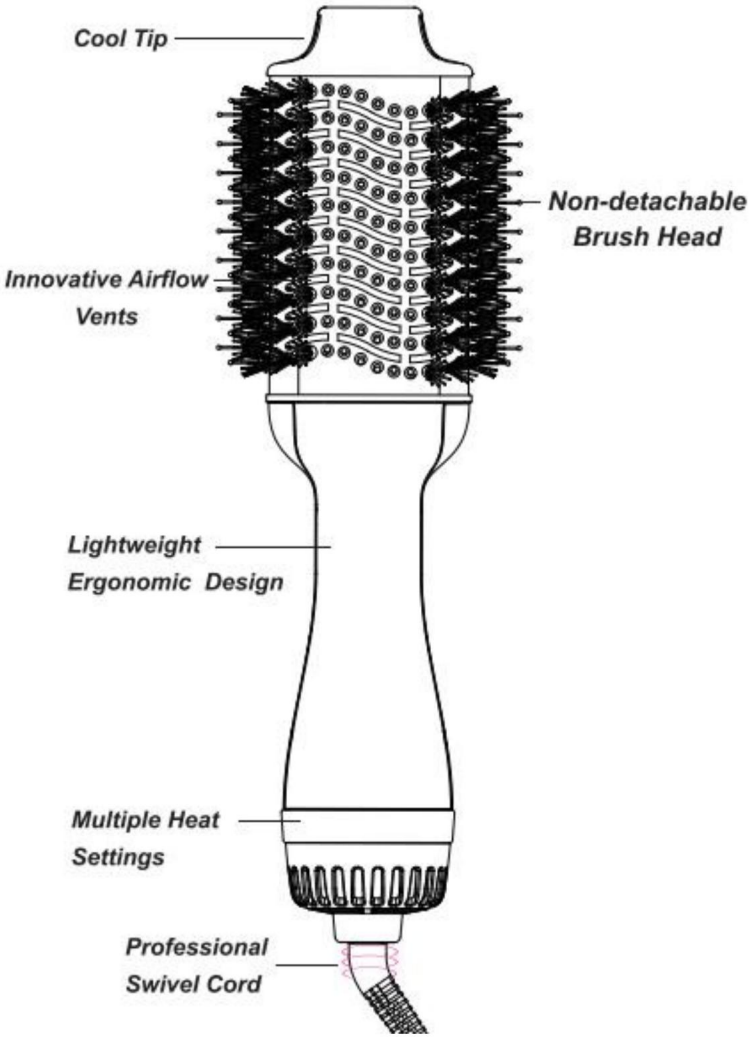

Voorzorgsmaatregelen

Om storingen, elektrische schokken, verwondingen, brand, gevaar voor de dood en schade aan apparatuur of eigendommen te beperken, dient u de volgende veiligheidsmaatregelen in acht te nemen.

Warn

Geeft een mogelijk gevaar aan dat ernstig letsel of de dood tot gevolg kan hebben.

Machine Translated by Google

Notice

Geeft een gevaar aan dat kan leiden tot licht letsel of materiële schade.

De volgende symbolen worden gebruikt om de soorten te categoriseren en te beschrijven
Instructies die opgevolgd moeten worden.



Dit symbool wordt gebruikt om de gebruiker te waarschuwen voor de procedures die gevolgd moeten worden bij
om dit product veilig te kunnen gebruiken.

Warn

ÿ **Gebruik het apparaat niet als het netsnoer of de stekker beschadigd of heet is.**

Als u dit niet doet, kan dit leiden tot brandwonden, elektrische schokken of brand door kortsluiting. ÿ **Gebruik**
het apparaat niet als de stekker los in het stopcontact zit.

Als u dit niet doet, kan dit leiden tot brandwonden, elektrische schokken of brand als gevolg van kortsluiting.

ÿ **Beschadig of wijzig het netsnoer niet, buig het niet hard, trek er niet aan en draai het niet.**
Plaats bovendien geen zware voorwerpen op het netsnoer en knijp het niet af.

Als u dit niet doet, kan dit leiden tot brandwonden, elektrische schokken of brand door kortsluiting. ÿ **Gebruik**
het apparaat niet met een vastgebonden netsnoer.

Anders bestaat het risico op een elektrische schok of brand.

ÿ **Ga niet weg terwijl de aan/uit-schakelaar aan staat.**

Als u dit niet doet, kan er brand ontstaan. ÿ **Steek**
de stekker niet met natte handen in het stopcontact en haal de stekker niet uit het stopcontact.

Als u dit niet doet, kan dit leiden tot een elektrische schok en letsel. ÿ
Gebruik het apparaat niet met natte handen.

Anders kan er een elektrische schok of brand ontstaan door kortsluiting. ÿ **Gebruik het**
apparaat niet in de buurt van petroleumgas of andere ontvlambare stoffen (zoals
drijfgassen, verfverdunners, sprays, enz.).

Als u dit niet doet, kan dit leiden tot een explosie of brand. ÿ **Blokkeer**
de luchtuitlaat niet en steek er geen vreemde voorwerpen, zoals haarspelden, in.
en luchtinlaat.

Als u dit niet doet, kan dit leiden tot brandwonden, elektrische schokken of brand.

Machine Translated by Google

ÿ **Niet in de buurt van badkamers, gootstenen, water of andere plaatsen vol met water plaatsen of opslaan.**
vloeistoffen en hoge luchtvochtigheid.

Als u dit niet doet, kan dit leiden tot een explosie of brand. ÿ **Wikkel**
het netsnoer niet om de behuizing en de handgreep tijdens opslag.

Anders kan het netsnoer losraken, wat brandwonden, elektrische schokken of
brand door kortsluiting.

ÿ **Buiten bereik van kinderen en baby's houden. Laat kinderen en baby's niet in contact komen met de stof.**
baby's om te spelen.

Als u dit niet doet, kan dit leiden tot brandwonden, elektrische schokken en letsel.

ÿ **Repareer, demonteer of wijzig de haardroger niet zelf.**

Anders kan er letsel ontstaan door brand of abnormale bewegingen. ÿ **Dompel deze**
haardroger niet onder in water. Gebruik deze haardroger niet in de
bad of douche Gebruik deze föhn niet in de buurt van een badkuip, douche, wastafel
of andere met water gevulde gebruiksvoorwerpen.

Anders kan er een elektrische schok optreden. ÿ
Stop onmiddellijk met het gebruik van het apparaat in geval van een afwijking of storing.
en trek de stekker eruit.

Het gebruik van dit product in deze toestand kan leiden tot elektrische schokken, letsel of brand. ÿ **Maak**
de stekker regelmatig schoon. Voorkom stofophoping.

Anders kan de isolatie door vocht kapot gaan, wat kan leiden tot brand.
de stekker uit het stopcontact, veeg het vervolgens af met
een droge doek. ÿ **Trek bij het loskoppelen van de stekker niet aan het netsnoer, maar zorg ervoor dat**
Trek de stekker uit het stopcontact.

Anders kan het netsnoer losraken, wat brandwonden, elektrische schokken of
brand door kortsluiting.

ÿ **Wanneer u de föhn met heteluchtkam gebruikt, stop dan met het gebruik als u vonken ziet bij de**
luchtuitlaat. Verwijder het stof dat aan de luchtinlaat en -uitlaat kleeft.

Anders kunnen er brandwonden of brand
ontstaan. ÿ **Als dit product geïnstalleerd moet worden, moet dit op een veilige manier gebeuren.**
plek die niet aangeraakt kan worden tijdens het baden of douchen. En de
Bij de installatie en bevestiging van het product moet ervoor worden gezorgd dat wanneer de handbediende
deel is volledig rechtgetrokken, Nog steeds buiten bereik bij het baden en
douchen.

Als u dit niet doet, kan dit leiden tot een ongeval of letsel.

Machine Translated by Google

ÿ **Trek de stekker uit het stopcontact na gebruik in de badkamer, want zelfs nadat de föhn is gebruikt,**

Als de weg is afgesneden, is het nog steeds gevaarlijk om in de buurt van water te komen.

Als u dit niet doet, kan dit leiden tot een ongeval of letsel.



Warn

ÿ **Gooi de verpakkingszak en de beschermhoes voor de stekker op de juiste manier weg.**

Houd het product buiten bereik van baby's en jonge kinderen.

Anders kunnen er ongelukken gebeuren, zoals verstikking van baby's en jonge kinderen. ÿ **Dit product**

is niet bedoeld voor gebruik door personen met fysieke, sensorische beperkingen.

of geestelijke beperkingen, of personen met beperkte ervaring en kennis

(inclusief kinderen). Een voogd moet toezicht houden op en instructies geven over het gebruik van dit

product, En zorg goed voor kinderen, Zorg ervoor dat ze hier niet mee spelen

product.

Als u dit niet doet, kan dit leiden tot een ongeval of letsel.



Notice

ÿ **Laat de föhn niet vallen en stel hem niet bloot aan sterke stoten.**

Anders kan er een elektrische schok of brand ontstaan.

ÿ **Tijdens gebruik kunnen de luchtuitlaat en het mondstuk heet worden. Raak deze niet aan.**

bij gebruik ervan.

Anders kunnen er brandwonden ontstaan

ÿ **Gebruik het apparaat niet als de luchtinlaat kapot is.**

Anders kan het haar in de luchtinlaat terechtkomen, waardoor het haar beschadigd kan raken. ÿ **Niet**

gebruiken bij baby's.

Anders kunnen er brandwonden

ontstaan. ÿ **Berg het netsnoer niet op als het gedraaid is.**

Als u dit niet doet, kan dit leiden tot loskoppeling van het netsnoer, elektrische schokken of brand.

door kortsluiting.

ÿ **Gebruik alleen voor het drogen en stylen. Niet gebruiken bij huisdieren en gebruiken om te drogen.**

schoenen, kleding, enz.

Anders kunnen er brandwonden of brand ontstaan.

Machine Translated by Google

ÿ **Houd een afstand van meer dan 10 cm aan tussen de luchtinlaat en de haar.**

Als u dit niet doet, kan het haar in de föhn worden gezogen, wat kan leiden tot schade. ÿ

Houd een afstand van meer dan 3 cm aan tussen de luchtuitlaat en de haar.

Als u dit niet doet, kan het haar verbranden.

Vriendelijke tips

ÿ Wanneer dit product voor de eerste keer wordt gebruikt, is het normaal dat er een kleine hoeveelheid er verschijnt rook. Dit komt door verdere droging van het isolatiemateriaal in de verwarmingsinstallatie. apparaat, De isolatieprestaties worden verder verbeterd, gebruik het alstublieft met vertrouwen.

ÿ Maak de luchtinlaat en -uitlaat regelmatig schoon om een soepele luchtinlaat en -uitlaat te garanderen. en verleng de levensduur van de föhn. Maak hem minstens één keer per maand schoon. ÿ Zorg ervoor dat u de stroom uitschakelt tijdens het schoonmaken en haal de stekker uit het stopcontact de uitlaat. Zorg ervoor dat uw haar niet in de luchtinlaat terechtkomt tijdens gebruik.

Steek geen vreemde voorwerpen in de luchtuitlaat en de luchtinlaat. Als u dit niet doet, kan dit leiden tot: resulteren in schade aan het instrument of een elektrische schok. ÿ Steek geen vreemde voorwerpen in de luchtuitlaat en de luchtinlaat. Als u dit niet doet, kan leiden tot schade aan het instrument of een elektrische schok.

Als de luchtinlaat of -uitlaat tijdens gebruik wordt geblokkeerd, schakelt de temperatuurschakelaar de vermogen. Het verwarmingsapparaat in de föhnverwarming stopt met werken, als dit gebeurt, stop dan onmiddellijk met het gebruik ervan, zet de schakelaar uit en trek de stekker uit het stopcontact de stekker, na het verwijderen van de blokkade van de luchtinlaat of -uitlaat, De föhn is omhoog en binnen enkele minuten draaiende.

Mogelijke faalanalyse en behandelingsmethoden

Geen reactie op inschakelen

Oorzaak van het probleem: Controleer of het netsnoer goed is aangesloten.

Behandelmethode: stekker in het stopcontact.

Lichaamstemperatuur is te hoog

Oorzaak van de storing: De luchtinlaat is geblokkeerd door haar en ander vuil

Machine Translated by Google

Behandelingsmethode: Maak de luchtinlaat tijdig schoon en houd de luchtinlaat altijd schoon.
schoon en vrij van obstakels.

De temperatuur van het netsnoer of de stekker is te hoog

Oorzaak van de storing: Het stopcontact en de stekker maken slecht contact.

Behandelingsmethode: Vervang de merksocket.

Bij de eerste start is er een lichte witte rook

Oorzaak van het falen: Dit is een normaal verschijnsel en kan na gebruik verdwijnen.

Behandelmethode: kan normaal worden toegepast.

De eerste startup stinkt

Oorzaak van het falen: Dit is een normaal verschijnsel en kan na gebruik verdwijnen.

Methode voor geurbehandeling: kan normaal worden toegepast.

Voldoet aan de Noord-Amerikaanse veiligheidscertificering.

Voldoet aan de Europese veiligheidscertificering.

CORRECTE VERWIJDERING

Dit product is onderworpen aan de bepalingen van de Europese richtlijn 2012/19/EU. Het symbool met een kliko-afvalbak doorkruist geeft aan dat het product gescheiden afvalinzameling vereist in de Europese Unie. Dit geldt voor het product en alle accessoires die met dit label zijn gemarkeerd.

symbool. Producten die als zodanig zijn gemarkeerd, mogen niet met het normale huishoudelijke afval worden weggegooid.
afval, maar moet naar een inzamelpunt voor recycling van elektrische en elektronische apparaten worden gebracht
apparaten.

Machine Translated by Google

FCC-informatie:

LET OP: Wijzigingen of aanpassingen die niet uitdrukkelijk zijn goedgekeurd door de partij die verantwoordelijk is voor de naleving, kunnen de bevoegdheid van de gebruiker om het apparaat te bedienen ongeldig maken!

Dit apparaat voldoet aan Deel 15 van de FCC-regels. De werking is onderworpen aan de volgende twee voorwaarden:

1) Dit product kan schadelijke interferentie veroorzaken.

2) Dit product moet alle ontvangen interferentie accepteren, inclusief interferentie die ongewenste werking kan veroorzaken.

WAARSCHUWING: Wijzigingen of aanpassingen aan dit product die niet uitdrukkelijk zijn goedgekeurd door de partij die verantwoordelijk is voor naleving, kunnen de bevoegdheid van de gebruiker om het product te bedienen ongeldig maken.

Let op: Dit product is getest en voldoet aan de limieten voor een digitaal apparaat van klasse B, overeenkomstig Deel 15 van de FCC-regels. Deze limieten zijn bedoeld om redelijke bescherming te bieden tegen schadelijke interferentie in een woonomgeving. installatie.

Dit product genereert, gebruikt en kan radiofrequentie-energie uitstralen en kan, indien niet geïnstalleerd en gebruikt in overeenstemming met de instructies, schadelijke interferentie veroorzaken in radiocommunicatie. Er is echter geen garantie dat er geen interferentie zal optreden in een bepaalde installatie. Als dit product schadelijke interferentie veroorzaakt in radio- of televisieontvangst, wat kan worden vastgesteld door het product uit en aan te zetten, wordt de gebruiker aangemoedigd om te proberen de interferentie te corrigeren door een of meer van de volgende maatregelen.

Machine Translated by Google

Fabrikant: Zhuhai Senya Technology Co., Ltd.

Adres: No.16, Henghui Road, Sanzao Town, Jinwan District, Zhuhai City, provincie Guangdong

Fabrikant: Shanghaimuxinmuyeyouxiangongsi

Adres: Shuangchenglu 803nong11hao1602A-1609shi, baoshanqu, shanghai 200000 CN.

Geïmporteerd naar AUS: SIHAO PTY LTD. 1 ROKEVA STREETEASTWOOD NSW 2122 Australië

Geïmporteerd naar de VS: Sanven Technology Ltd. Suite 250, 9166 Anaheim Place, Rancho Cucamonga, CA 91730

VK REP

YH CONSULTING LIMITED.

C/O YH Consulting Limited Kantoor 147,
Centurionhuis, Londen Road,
Staines-upon-Thames, Surrey, TW18 4AX

EC-REP

E-CrossStu GmbH

Mainzer Landstr.69,
60329 Frankfurt am Main.

Machine Translated by Google

VEVOR®

TOUGH TOOLS, HALF PRICE

Technische ondersteuning en e-garantiecertificaat www.vevor.com/support

Machine Translated by Google

VEVOR®

TOUGH TOOLS, HALF PRICE

Teknisk support och e-garanticertifikat www.vevor.com/support

VARMLUFTSBORSTE

MODELL: SY-BD08

Vi fortsätter att vara engagerade i att ge dig verktyg till konkurrenskraftiga priser.
"Spara hälften", "halva priset" eller andra liknande uttryck som används av oss representerar bara en uppskattning av besparingar du kan dra nytta av att köpa vissa verktyg hos oss jämfört med de stora toppmärkena och betyder inte nödvändigtvis att täcka alla kategorier av verktyg som erbjuds av oss. Du påminns vänligen om att noggrant kontrollera när du gör en beställning hos oss om du faktiskt sparar hälften i jämförelse med de främsta stora varumärkena.

Machine Translated by Google

VEVOR®
TOUGH TOOLS, HALF PRICE

VARMLUFTSBORSTE

MODELL: SY-BD08



BEHÖVER HJÄLP? KONTAKTA OSS!

Har du produktfrågor? Behöver du teknisk support? Kontakta oss gärna: **Teknisk support och e-garanticertifikat www.vevor.com/support**

Detta är den ursprungliga instruktionen, läs alla instruktioner noggrant innan du använder den. VEVOR reserverar sig för en tydlig tolkning av vår användarmanual. Utseendet på produkten är beroende av den produkt du fått. Ursäkta oss att vi inte kommer att informera dig igen om det finns någon teknik eller mjukvaruuppdateringar på vår produkt.

Machine Translated by Google

Tack så mycket för att du valde denna VARMLUFTSBORSTE. Vänligen läs alla instruktioner innan du använder den. Informationen hjälper dig att uppnå bästa möjliga resultat.

PRODUKTKARTA

ÿ Coolt tips. ÿ

Trasselfria kombinationsborst.

ÿ Keramiskt belagda metallrör.

ÿ Temperaturkontrollinställningar. ÿ Luftintag.

ÿ Professionell vridbar sladd.

ÿ Strömlinjeformad oval design för extra lyft, volym och lock.



DRIFTSINSTRUKTIONER

Endast för hushållsbruk. Denna hårborsttork är mycket enkel att använda, men läs gärna instruktioner noggrant. ÿ

Se alltid till att strömbrytaren är inställd på OFF innan du ansluter enheten till eluttaget.

ÿ Använd den höga inställningen för att torka hår och den medium inställningen för styling. ÿ

Justera önskad blåsstyrka:

ÿ Läge 0: AV

ÿ Position cool: Cool funktion.

ÿ Position 1: Halvkraftig, medelvärme för skonsam torkning och styling. ÿ Position 2: Full effekt, hög värme för snabb torkning.

Machine Translated by Google

OBS: SKA HÅRTORKEN SLUTA FUNKTION AV NÅGON SÄKERHET,
STÄNG AV DEN OMEDELBART OCH LÅT DEN KYLNA.

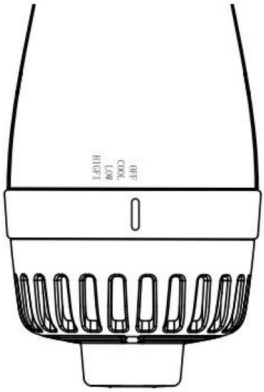

RENGÖRING & SKÖTSEL

- **VIKTIGT:** Se alltid till att hårtorken är bortkopplad från strömmen
före rengöring.

VARNING: Doppa aldrig ner hårtorken i vatten och se alltid till att kontakten är den
hålls torrt.

- Torka torktumlaren med en fuktig trasa och torka sedan torr. Detta hjälper till att bevara torktumlaren
den ursprungliga finishen på din hårtork. Använd inte hårda eller slipande rengöringsmedel.

- Rengör ofta hår som fastnar i inloppsfiltret.

För att rengöra filter, dammsuga eller torrborsta, doppa aldrig ned filtret i vatten.
Underlåtenhet att hålla filtret rent kan leda till överhettning.

VIKTIGA SÄKERHETSÅTGÄRDER

När du använder elektriska apparater, särskilt när barn är närvarande, grundläggande
försiktighetsåtgärder bör följas:

LÄS ALLA INSTRUKTIONER INNAN ANVÄNDNING

FARA:

FÖR ATT MINSKA RISKEN FÖR ELEKTROKUTION:

1. Koppla alltid ur apparaten direkt efter användning.
2. Använd INTE när du badar.
3. Placera eller förvara INTE denna apparat där den kan falla eller dras ner i ett badkar eller
sjunka.

Machine Translated by Google

4. Placera eller släpp INTE i vatten eller annan vätska.

5. Räck INTE efter en apparat som har fallit i vatten. Dra ur kontakten omedelbart.

6. ANVÄND INTE en förlängningssladd med denna apparat.

7. Placera INTE apparaten på någon yta medan den är igång.

8. Använd INTE denna apparat med en spänningsomvandlare.

VARNING:

FÖR ATT MINSKA RISKEN FÖR BRÄNNSKADOR, ELEKTROCUTION, BRAND ELLER SKADA:

1. En apparat får aldrig lämnas utan uppsikt när den är ansluten.

2. Noggrann övervakning är nödvändig när denna apparat används av, på eller i närheten barn.

3. Använd denna apparat endast för avsedd hushållsbruk enligt beskrivningen i denna manuell.

4. Använd inte tillbehör som inte rekommenderas av tillverkaren.

5. Använd aldrig denna apparat om den har skadats eller tappats i vatten.

6. Håll sladden borta från heta ytor.

7. Tappa eller för aldrig in föremål i någon öppning.

8. Blockera aldrig apparatens luftintag eller placera den på en mjuk yta, t.ex säng eller soffa, där luftintaget kan vara blockerat. Håll luftintaget fritt från ludd, hår, och skräp.

9. Använd inte utomhus, där aerosolprodukter (spray) används eller var syre administreras.

10. Rikta inte varm luft mot ögonen eller andra värmekänsliga områden.

11. Använd inte nära badkar, bassänger eller andra kärl som innehåller vatten.

VIKTIGA SÄKERHETSINSTRUKTIONER

När du använder elektriska apparater, särskilt när barn är närvarande, grundläggande säkerhetsföreskrifter bör alltid följas, inklusive följande:

Linda ALDRIG nätsladden runt apparaten. Varje dragning, vridning, allvarlig vikning eller böjning kan skada sladden, särskilt vid ingången i enhet, som kan spränga sladden och kan orsaka elektrisk kortslutning eller annat fel.

Inspektera sladden regelbundet.

Machine Translated by Google



ANVÄND INTE en apparat med en vriden, böjd eller på annat sätt skadad sladd, eller om apparaten får ström oregelbundet. Om sladden är skadad eller för oregelbunden ström problem, se instruktionerna i avsnittet VARNING nedan.



LAGRING

Apparaten ska kopplas bort och tillåtas svalna före förvaring. Utsätt INTE spänning eller spänning på sladdens ingångspunkt i enheten. Under förvaring ska sladden förbli lös utan snäva böjningar eller veck, och apparaten bör placeras på en säker, torr plats utom räckhåll för barn.

NOTERA Om

din torktumlare oväntat stannar, eller om den inte blåser varmluft, stäng av den, koppla ur den och RENGÖRA LUFTINTAGET medan du väntar 5 minuter på att torktumlaren ska svalna. Tryck sedan på den röda "återställningsknappen" på ALCI-säkerhetsenheten plugga tills det klickar. Din torktumlare bör återuppta driften.

Machine Translated by Google



Produktspecifikationsparametrar

Stämpla	VEVOR	Betygsatt spänning	220-240V ~	100-125 V~	100-125V/22 0-240V
Modell	SY-BD08	Betygsatt frekvens	50 Hz	60 Hz	60 Hz
Färg	Svart+rosa Röd	Betygsatt driva	1200W 1200W		1200W

Machine Translated by Google

Produktmix

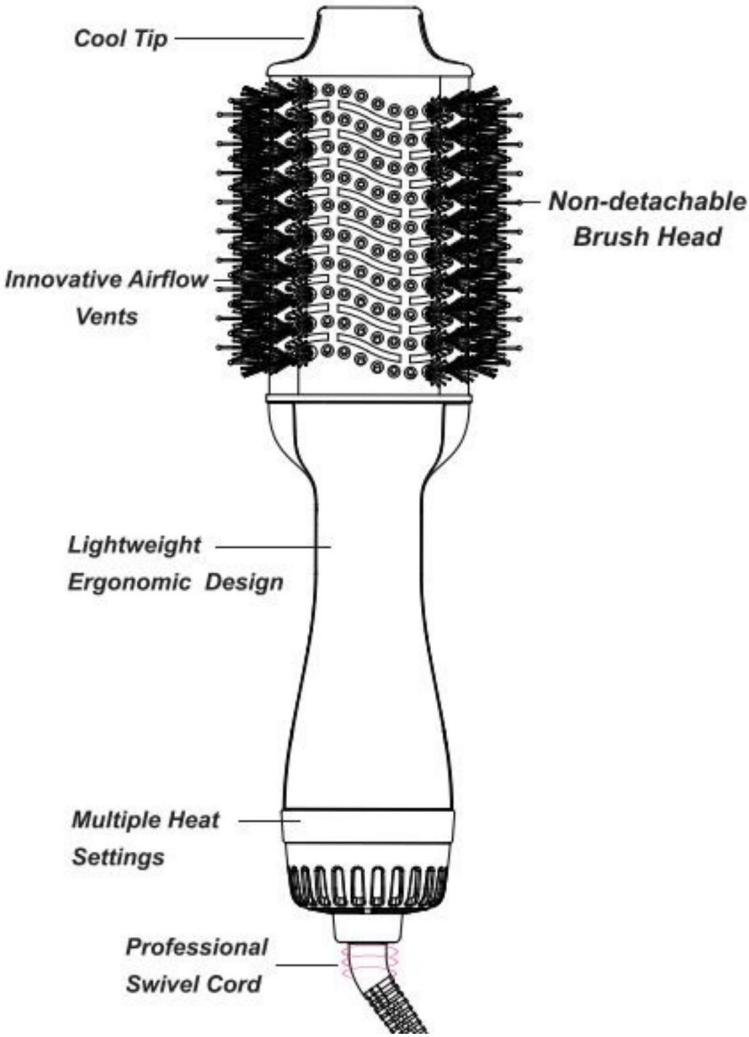

Försiktighetsåtgärder För att minska fel, elektriska stötar, skadade, brand,
livsfara och skador på utrustning eller egendom, var noga med att följa följande säkerhetsfö

⚠ Warn

Indikerar en potentiell fara som kan resultera i allvarliga skador eller dödsfall.

Machine Translated by Google

Notice

Indikerar en fara som kan resultera i lindrig personskada eller skada på egendom.

Följande symboler används för att kategorisera och beskriva typerna av
instruktioner som måste följas.



Denna symbol används för att uppmärksamma användaren på de procedurer som måste följas i
för att använda denna produkt på ett säkert sätt.

Warn

ÿ **När nätsladden eller kontakten är skadad, het, Använd inte.**

Underlåtenhet att göra det kan leda till brännskador, elektriska stötar eller brand på grund av kortslutning.

ÿ **När strömkontakten som är insatt i uttaget är lös ska den inte användas.**

Underlåtenhet att göra det kan leda till brännskador, elektriska stötar eller brand på grund av kortslutning

ÿ **Skada eller modifiera inte, eller böj inte hårt, dra eller vrid in nätsladden**

Dessutom, Placera inte tunga föremål på eller kläm strömsladden.

Underlåtenhet att göra det kan leda till brännskador, elektriska stötar eller brand på grund av kortslutning.

ÿ **Använd den inte med nätsladden bunden.**

Annars kan elektriska stötar eller brand uppstå. ÿ **Flytta**

dig inte bort med strömbrytaren påslagen.

Underlåtenhet att göra det kan leda till brand.

ÿ **Anslut inte nätkontakten till eluttaget i hemmet med våta händer, och dra inte ut kontakten från ett hushållsuttag.**

Om du inte gör det kan det leda till elektriska stötar och skador. ÿ

Använd inte med våta händer.

Annars kan elektriska stötar eller brand uppstå på grund av kortslutning. ÿ **Använd**

inte i närheten av petroleumgas eller andra brandfarliga ämnen (t.ex

drivmedel, färgförtunningsmedel, sprayer, etc.).

Underlåtenhet att göra det kan leda till explosion eller brand. ÿ

Blockera eller för inte in främmande föremål såsom hårnålar i luftutloppet

och luftintag.

Underlåtenhet att göra det kan leda till brännskador, elektriska stötar eller brand.

Machine Translated by Google

ÿ **Placera eller förvara inte nära badrum, handfat vatten eller andra platser fulla av vätskor och hög luftfuktighet.**

Underlåtenhet att göra det kan leda till explosion eller brand.

ÿ **Linda inte nätsladden runt kroppen och handtaget under förvaring.**

Annars kan nätsladden kopplas ur, orsaka brännskador, elektriska stötar eller brand på grund av kortslutning.

ÿ **Förvaras utom räckhåll för barn och spädbarn. Tillåt inte barn och spädbarn att leka.**

Underlåtenhet att göra det kan leda till brännskador, elektriska stötar och skador

ÿ **Reparera, plocka isär eller modifiera inte hårtorken själv.**

Annars kan skador uppstå på grund av brand eller onormala rörelser. ÿ **Doppa inte ner den här hårtorken i vatten. Använd inte denna hårtork i bad eller dusch Använd inte den här hårtorken nära ett badkar, dusch, handfat eller andra redskap fyllda med vatten.**

Annars kan elektriska stötar uppstå. ÿ **I händelse av abnormitet och fel, vänligen sluta använda den omedelbart och koppla ur den.**

Användning av denna produkt i detta tillstånd kan resultera i elektriska stötar, skador eller brand. ÿ **Rengör nätkontakten regelbundet. Förhindra dammansamling.**

Annars kan isoleringen misslyckas på grund av fukt, vilket kan leda till brand. Koppla från nätkontakten, Torka sedan av med en torr trasa. ÿ **När du drar ur nätkontakten, dra inte i nätsladden, se till att göra det dra ut stickkontakten.**

Annars kan nätsladden kopplas ur, vilket orsakar brännskador, elektriska stötar eller brand på grund av kortslutning.

ÿ **När hårtorken varmluftskam, Om du ser gnistor vid luftutloppet, vänligen sluta använda, Ta bort damm som fäster vid luftutloppet och luftintaget.**

Annars kan brännskador eller brand uppstå.

ÿ **Om denna produkt behöver installeras måste den installeras och fixeras i en plats som inte kan röras när man badar eller duschar. Och den installation och fixering av produkten måste säkerställa att när den handhållna del är helt uträtad, Fortfarande utom räckhåll vid bad och duscha.**

Underlåtenhet att göra det kan leda till en olycka eller skada.

Machine Translated by Google

ÿ **Dra ur kontakten efter användning i badrummet, Eftersom även efter hårtorken är avskuren är det fortfarande farligt att närma sig vatten.**

Underlåtenhet att göra det kan leda till en olycka eller skada.



Warn

ÿ **Kassera förpackningspåsen och nätkontakten på ett korrekt sätt omslaget till denna produkt, Håll det borta från spädbarn och småbarn.**

Annars kan olyckor som kvävning av spädbarn och små barn inträffa. ÿ **Denna produkt är inte avsedd att användas av personer med fysiska, sensoriska eller psykiska funktionshinder, eller personer med begränsad erfarenhet och kunskap (inklusive barn). En vårdnadshavare ska övervaka och instruera användningen av detta produkt, Och ta väl hand om barn, Se till att de inte leker med detta produkt.**

Underlåtenhet att göra det kan leda till en olycka eller skada.



Notice

ÿ **Undvik att tappa hårtorken eller utsätta den för kraftiga stötar**

Annars kan elektriska stötar eller brand uppstå. ÿ

Under användning kan luftutloppet och munstycket bli varma. Rör inte vid det när du använder den.

Annars kan brännskador uppstå

ÿ **Använd den inte med luftintaget trasigt.**

Annars kan håret fastna i luftintaget, vilket resulterar i skador på håret. ÿ **Använd inte på spädbarn.**

Annars kan brännskador uppstå. ÿ

Förvara inte nätsladden när den är vriden.

Om du inte gör det kan det leda till att nätsladden kopplas bort, elektriska stötar eller brand på grund av kortslutning.

ÿ **Använd endast för torkning och styling. Använd inte på husdjur och använd för att torka skor.kläder osv.**

Annars kan brännskador eller brand uppstå.

Machine Translated by Google

ÿ **Håll ett avstånd på mer än 10 cm mellan luftintaget och luftintaget hår.**

Om du inte gör det kan håret dras in i hårtorken, vilket resulterar i skada. ÿ

Håll ett avstånd på mer än 3 cm mellan luftutloppet och hår.

Underlåtenhet att göra det kan orsaka brännskador på håret.

Snälla tips

ÿ När denna produkt används för första gången är det normalt om en liten mängd rök uppstår. Detta beror på ytterligare uttorkning av isoleringsmaterialet i uppvärmningen enhet, Isoleringsprestandan kommer att förbättras ytterligare, använd den med förtroende.

ÿ Rengör luftintaget och luftutloppet regelbundet för att säkerställa jämn luft in och ut och förlänga livslängden på hårtorken. Rengör minst en gång i månaden. ÿ Var noga med att stänga av strömmen när du rengör och dra ur strömkontakten från utloppet. Var försiktig så att ditt hår inte fastnar i luftintaget under användning, gör inte för in främmande föremål i luftutloppet och luftintaget, om man inte gör det kan det resultera i instrumentskador eller elektriska stötar. ÿ För inte in främmande föremål i luftutloppet och luftinloppet, underlåtenhet att göra det kan resultera i instrumentskador eller elektriska stötar.

Om luftintaget eller luftutloppet är blockerat under användning. Temperaturomkopplaren kommer att stänga av driva. Uppvärmningsanordningen i hårtorkens värmare kommer att sluta fungera, Om detta händer, vänligen sluta använda den omedelbart, Stäng av strömbrytaren och koppla ur pluggen, efter att ha rensat blockeringen av luftintaget eller utloppet, är hårtorken uppe och kör inom några minuter.

Eventuella felanalyser och behandlingsmetoder

Inget svar när strömmen slås på

Orsak till problemet: Kontrollera att nätsladden är ordentligt ansluten.

Behandlingsmetod: koppla in pluggen.

Kroppstemperaturen är för hög

Orsak till fel: Luftintaget är blockerat av hår och annat skräp

Machine Translated by Google

Behandlingsmetod: Rengör luftintaget i tid och behåll alltid luftintaget ren och fri.

Temperaturen på nätsladden eller kontakten är för hög

Orsak till fel: Uttaget och stickkontakten har dålig kontakt.

Behandlingsmetod: Byt ut märkets uttag.

Det finns en liten vit rök vid första starten

Orsak till fel: Det är ett normalt användningsfenomen och kan försvinna efter användning.

Behandlingsmetod: kan användas normalt.

Den första uppstarten luktar illa

Orsak till fel: Det är ett normalt användningsfenomen och kan försvinna efter användning.

Luktbehandlingsmetod: kan användas normalt.

Intertek Överensstämmer med nordamerikansk säkerhetscertifiering.

Följ den europeiska säkerhetscertifieringen.

KORREKT AVFALLSHANTERING

Denna produkt omfattas av bestämmelserna i det europeiska direktivet 2012/19/EU. Symbolen som visar en soptunna på hjul korsad indikerar att produkten kräver separat sophämtning i Europeiska unionen. Detta gäller produkten och alla tillbehör märkta med denna symbol. Produkter märkta som sådana får inte kasseras med normala inhemska avfall, men måste lämnas till en insamlingsplats för återvinning av elektriska och elektroniska produkter enheter.

Machine Translated by Google

FCC-information:

FÖRSIKTIGHET: Ändringar eller modifieringar som inte uttryckligen godkänts av den part som ansvarar för efterlevnaden kan upphäva användarens behörighet att använda utrustningen!

Denna enhet uppfyller del 15 av FCC-reglerna. Driften är föremål för följande två villkor: 1) Denna produkt kan orsaka
skadliga störningar.
2) Denna produkt måste acceptera alla mottagna störningar, inklusive störningar som kan orsaka oönskad funktion.

VARNING: Ändringar eller modifieringar av denna produkt som inte uttryckligen godkänts av den part som är ansvarig för efterlevnaden kan upphäva användarens behörighet att använda produkten.

Obs: Denna produkt har testats och befunnits överensstämma med gränserna för en digital enhet av klass B i enlighet med del 15 av FCC-reglerna. Dessa gränser är utformade för att ge rimligt skydd mot skadlig störning i bostäder
installation.

Denna produkt genererar, använder och kan utstråla radiofrekvensenergi, och om den inte installeras och används i enlighet med instruktionerna kan den orsaka skadliga störningar på radiokommunikation. Det finns dock ingen garanti för att störningar inte kommer att inträffa i en viss installation. Om denna produkt orsakar skadliga störningar på radio- eller tv-mottagning, vilket kan fastställas genom att stänga av och på produkten, uppmanas användaren att försöka korrigera störningen med en eller flera av följande åtgärder.

Machine Translated by Google

Tillverkare: Zhuhai Senya Technology Co., Ltd.

Adress: No.16, Henghui Road, Sanzao Town, Jinwan District, Zhuhai City, Guangdong Province

Tillverkare: Shanghaimuxinmuyeyouxiangongsi

Adress: Shuangchenglu 803nong11hao1602A-1609shi, baoshanqu, shanghai 200 000 CN.

Importerad till AUS: SIHAO PTY LTD. 1 ROKEVA STREETEASTWOOD NSW 2122 Australien

Importerad till USA: Sanven Technology Ltd. Suite 250, 9166 Anaheim Place, Rancho Cucamonga, CA 91730

UK REP

YH CONSULTING LIMITED.

C/O YH Consulting Limited Office 147,
Centurion House, London Road,
Staines-upon-Thames, Surrey, TW18 4AX

EC REP

E-CrossStu GmbH

Mainzer Landstr.69,
60329 Frankfurt am Main.

Machine Translated by Google

VEVOR®

TOUGH TOOLS, HALF PRICE

Teknisk support och e-garanticertifikat

www.vevor.com/support