

VEVOR[®]

TOUGH TOOLS, HALF PRICE

Technical Support and E-Warranty Certificate www.vevor.com/support

CRUTCH

MODEL: FBL580319

We continue to be committed to provide you tools with competitive price. "Save Half", "Half Price" or any other similar expressions used by us only represents an estimate of savings you might benefit from buying certain tools with us compared to the major top brands and does not necessarily mean to cover all categories of tools offered by us. You are kindly reminded to verify carefully when you are placing an order with us if you are actually saving half in comparison with the top major brands.

VEVOR[®]

TOUGH TOOLS, HALF PRICE

CRUTCH

MODEL: FBL580319



NEED HELP? CONTACT US!




Have product questions? Need technical support? Please feel free to contact us:

Technical Support and E-Warranty Certificate
www.vevor.com/support

This is the original instruction, please read all manual instructions carefully before operating. VEVOR reserves a clear interpretation of our user manual. The appearance of the product shall be subject to the product you received. Please forgive us that we won't inform you again if there are any technology or software updates on our product.

PART LIST

When unpacking this product, check to make sure the parts listed below are included and carefully inspect for any damage that may have occurred during transit. If any part is missing or damaged, do not attempt to assemble or use the product.

NO	PICTURE	Name	QTY	NO	PICTURE	Name	QTY
1		Footer	2	2		Armband	2
3		Footrest	2				

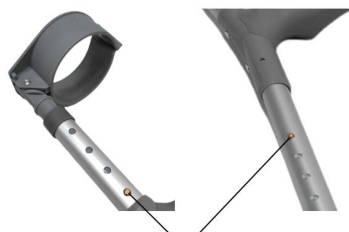
OPERATION

1. Installation Procedures

1. Insert the arm circle into the tube mouth of the upper end of the foot tube, so that the arm circle of the marbles from the upper end of the tube of the foot tube normal ejection installed as shown in the figure on the right (Note: Make sure that the foot tube up and down the two marbles are normal ejection)



2. Users can adjust the arm band and inner leg tubes to the gear that suits them according to their height (Note: Make sure that both marbles on the top and bottom of the leg tubes pop out properly when adjusting the gear)



Press this marble to adjust the gearing of the armature and inner leg

Zhongshan Bliss Medical Instrument Co., Ltd

Address: 3-6F & 7F-1, No. 63, Tongxing East Road, Yumin Community Xiaolan, Zhongshan, Guangdong, 528414, CHINA.

Imported to AUS: SIHAO PTY LTD. 1 ROKEVA STREET EASTWOOD NSW 2122 Australia

Imported to USA: Sanven Technology Ltd. Suite 250, 9166 Anaheim Place, Rancho Cucamonga, CA 91730



YH CONSULTING LIMITED.
C/O YH Consulting Limited Office 147,
Centurion House, London Road,
Staines-upon-Thames, Surrey, TW18 4AX



E-CrossStu GmbH
Mainzer Landstr.69,
60329 Frankfurt am Main.

VEVOR®

TOUGH TOOLS, HALF PRICE

Technical Support and E-Warranty Certificate

www.vevor.com/support

VEVOR[®]

TOUGH TOOLS, HALF PRICE

Assistance technique et certificat de garantie électronique www.vevor.com/support

BÉQUILLE

MODÈLE : FBL580319

Nous continuons à nous engager à vous fournir des outils à des prix compétitifs. « Économisez la moitié », « Moitié prix » ou toute autre expression similaire utilisée par nous ne représente qu'une estimation des économies que vous pourriez réaliser en achetant certains outils chez nous par rapport aux grandes marques et ne couvre pas nécessairement toutes les catégories d'outils que nous proposons. Nous vous rappelons de bien vouloir vérifier soigneusement lorsque vous passez une commande chez nous si vous économisez réellement la moitié par rapport aux grandes marques.

VEVOR[®]

TOUGH TOOLS, HALF PRICE

BÉQUILLE

MODÈLE : FBL580319



BESOIN D'AIDE? CONTACTEZ-NOUS!




Vous avez des questions sur nos produits ? Vous avez besoin d'assistance technique ?
N'hésitez pas

à nous contacter : Assistance technique et certificat de garantie
électronique www.vevor.com/support

Il s'agit de la notice d'utilisation d'origine. Veuillez lire attentivement toutes les instructions du manuel avant de l'utiliser. VEVOR se réserve le droit d'interpréter clairement notre manuel d'utilisation. L'apparence du produit dépend du produit que vous avez reçu. Veuillez nous excuser, nous ne vous informerons plus si des mises à jour technologiques ou logicielles sont disponibles sur notre produit.

LISTE DES PIÈCES

Lors du déballage de ce produit, vérifiez que les pièces répertoriées ci-dessous sont incluses et inspectez soigneusement tout dommage qui aurait pu survenir pendant transport. Si une pièce est manquante ou endommagée, n'essayez pas d'assembler ou d'utiliser le produit.

PAS D'IMAGE		Nom QTY	PAS D'IMAGE		Nom QTY		
1		Pied de page	2	2		Brassard 2	
3		Repose-pieds	2				

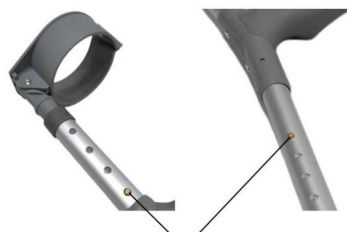
OPÉRATION

1. Procédures d'installation

1. Insérez le cercle du bras dans le tube embouchure de l'extrémité supérieure du pied tube, de sorte que le cercle du bras du billes de l'extrémité supérieure de la tube du pied tube d'éjection normale, installé comme indiqué sur la figure le droit (Remarque : assurez-vous que le tube de pied de haut en bas des deux les billes sont éjectées normalement)



2. Les utilisateurs peuvent ajuster le brassard et l'intérieur de la jambe tubes à l'engrenage qui leur convient en fonction de leur hauteur (Remarque : assurez-vous que les deux billes sur le haut et le bas des tubes des jambes sortent correctement lors du réglage de la vitesse)



Appuyez sur cette bille pour régler l'engrenage de la armature et patte intérieure

Zhongshan Bliss Medical Instrument Co., Ltd

Adresse : 3-6F & 7F-1, No. 63, Tongxing East Road, Yumin Community Xiaolan, Zhongshan, Guangdong, 528414, CHINE.

Importé en Australie : SIHAO PTY LTD. 1 ROKEVA STREET EASTWOOD NSW 2122
Australie

Importé aux États-Unis : Sanven Technology Ltd. Suite 250, 9166 Anaheim Place, Rancho Cucamonga, CA 91730



YH CONSULTING LIMITÉE.

A/S YH Consulting Limited Bureau 147,
Centurion House, London Road,
Staines-upon-Thames, Surrey, TW18 4AX



E-CrossStu GmbH

Mainzer Landstr.69,
60329 Francfort-sur-le-Main.

VEVOR®

TOUGH TOOLS, HALF PRICE

Assistance technique et certificat de garantie électronique

www.vevor.com/support

VEVOR[®]

TOUGH TOOLS, HALF PRICE

Technischer Support und E-Garantie-Zertifikat www.vevor.com/support

KRÜCKE

MODELL: FBL580319

Wir sind weiterhin bestrebt, Ihnen Werkzeuge zu wettbewerbsfähigen Preisen anzubieten. „Sparen Sie die Hälfte“, „Halber Preis“ oder andere ähnliche Ausdrücke, die wir verwenden, stellen nur eine Schätzung der Ersparnis dar, die Sie beim Kauf bestimmter Werkzeuge bei uns im Vergleich zu den großen Topmarken erzielen können, und bedeuten nicht unbedingt, dass sie alle von uns angebotenen Werkzeugkategorien abdecken. Wir möchten Sie freundlich daran erinnern, bei Ihrer Bestellung bei uns sorgfältig zu prüfen, ob Sie im Vergleich zu den großen Topmarken tatsächlich die Hälfte sparen.

VEVOR®

TOUGH TOOLS, HALF PRICE

KRÜCKE

MODELL: FBL580319



Brauchen Sie Hilfe? Kontaktieren Sie uns!



Haben Sie Fragen zum Produkt? Benötigen Sie technischen Support? Bitte kontaktieren Sie uns:

Technischer Support und E-Garantie-Zertifikat www.vevor.com/support

Dies ist die Originalanleitung. Bitte lesen Sie alle Anweisungen sorgfältig durch, bevor Sie das Gerät in Betrieb nehmen. VEVOR behält sich eine klare Auslegung unserer Bedienungsanleitung vor. Das Erscheinungsbild des Produkts richtet sich nach dem Produkt, das Sie erhalten haben. Bitte verzeihen Sie uns, dass wir Sie nicht erneut informieren, wenn es Technologie- oder Software-Updates für unser Produkt gibt.

TEILELISTE

Überprüfen Sie beim Auspacken dieses Produkts, ob die unten aufgeführten Teile vorhanden sind. enthalten und sorgfältig auf eventuelle Schäden prüfen, die während Transport. Wenn ein Teil fehlt oder beschädigt ist, versuchen Sie nicht, das Produkt.

KEIN	BILD	Name Menge	Kein	Bild	Name Menge
1		Fußzeile	2	2	Armband 2
3		Fußstütze	2		

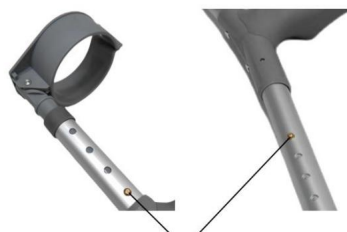
BETRIEB

1. Installationsverfahren

1. Den Armkreis in die Röhre einführen
Mund des oberen Endes des Fußes
Rohr, so dass der Armkreis des
Murmeln vom oberen Ende des
Rohr des Fußrohres normalen Auswurf,
wie in der Abbildung gezeigt installiert
(Hinweis: Stellen Sie sicher, dass die
Fußrohr auf und ab die beiden
Murmeln werden normal ausgeworfen)



2. Benutzer können das Armband und die Innenseite des Beins anpassen
Röhren zu der Ausrüstung, die zu ihnen passt, entsprechend ihrer
Höhe (Hinweis: Achten Sie darauf, dass beide Murmeln auf der
Ober- und Unterseite der Beinrohre springen richtig heraus
beim Einstellen der Gangschaltung)



Drücken Sie diese Murmel, um
Passen Sie die Übersetzung des
Armatur und Innenbein

Zhongshan Bliss Medical Instrument Co., Ltd

Adresse: 3-6F & 7F-1, Nr. 63, Tongxing East Road, Yumin Community Xiaolan, Zhongshan, Guangdong, 528414,
CHINA.

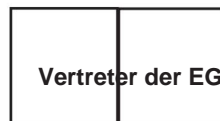
Nach AUS importiert: SIHAO PTY LTD. 1 ROKEVA STREET EASTWOOD NSW 2122
Australien

Importiert in die USA: Sanven Technology Ltd. Suite 250, 9166 Anaheim Place, Rancho Cucamonga, CA
91730



YH CONSULTING LIMITED.

C/O YH Consulting Limited Office 147,
Centurion House, London Road,
Staines-upon-Thames, Surrey, TW18 4AX



E-CrossStu GmbH
Mainzer Landstr.69,
60329 Frankfurt am Main.

VEVOR®

TOUGH TOOLS, HALF PRICE

Technischer Support und E-Garantie-Zertifikat

www.vevor.com/support

VEVOR[®]

TOUGH TOOLS, HALF PRICE

Supporto tecnico e certificato di garanzia elettronica www.vevor.com/support

STAMPELLA

MODELLO: FBL580319

Continuiamo a impegnarci per fornirvi strumenti a prezzi competitivi.

"Risparmia la metà", "Metà prezzo" o qualsiasi altra espressione simile da noi utilizzata rappresenta solo una stima del risparmio che potresti ottenere acquistando determinati utensili con noi rispetto ai principali marchi principali e non necessariamente intende coprire tutte le categorie di utensili da noi offerti. Ti ricordiamo cortesemente di verificare attentamente quando effettui un ordine con noi se stai effettivamente risparmiando la metà rispetto ai principali marchi principali.

VEVOR[®]

TOUGH TOOLS, HALF PRICE

STAMPELLA

MODELLO: FBL580319



HAI BISOGNO DI AIUTO? CONTATTACI!

Hai domande sul prodotto? Hai bisogno di supporto tecnico? Non esitare a contattarci:

Supporto

**tecnico e certificato di garanzia elettronica [www.vevor.com/](http://www.vevor.com/support)
support**

Questa è l'istruzione originale, si prega di leggere attentamente tutte le istruzioni del manuale prima di utilizzare. VEVOR si riserva una chiara interpretazione del nostro manuale utente. L'aspetto del prodotto sarà soggetto al prodotto ricevuto. Vi preghiamo di perdonarci se non vi informeremo di nuovo se ci sono aggiornamenti tecnologici o software sul nostro prodotto.

ELENCO DEI PEZZI

Quando si disimballa questo prodotto, verificare che le parti elencate di seguito siano incluse e ispezionare attentamente per eventuali danni che potrebbero essersi verificati durante il trasporto. Se una parte è mancante o danneggiata, non tentare di assemblare o utilizzare il prodotto.

NESSUNA IMMAGINE	Nome QTY	NESSUNA IMMAGINE	Nome QTY
1	 Piedè di pagina	2	2
3	 Poggiapiedi	2	
			 Fascia da braccio 2


OPERAZIONE

1. Procedure di installazione

1. Inserire il cerchio del braccio nel tubo bocca dell'estremità superiore del piede tubo, in modo che il cerchio del braccio del biglie dall'estremità superiore del tubo del piede tubo eiezione normale, installato come mostrato nella figura su il diritto (Nota: assicurarsi che il tubo del piede su e giù per i due le biglie sono espulsione normale)



2. Gli utenti possono regolare la fascia da braccio e la parte interna della gamba tubi all'ingranaggio che si adatta a loro in base al loro altezza (Nota: assicurati che entrambe le biglie sulla parte superiore e inferiore dei tubi delle gambe fuoriescono correttamente durante la regolazione della marcia)



Premi questa biglia per regolare l'ingranaggio del armatura e gamba interna

Zhongshan Bliss Medical Instrument Co., Ltd


Indirizzo: 3-6F e 7F-1, n. 63, Tongxing East Road, Yumin Community Xiaolan, Zhongshan, Guangdong, 528414, CINA.

Importato in AUS: SIHAO PTY LTD. 1 ROKEVA STREETEASTWOOD NSW 2122 Australia

Importato negli USA: Sanven Technology Ltd. Suite 250, 9166 Anaheim Place, Rancho Cucamonga, CA 91730



CONSULENZA YH LIMITATA.
C/O YH Consulting Limited Ufficio 147,
Centurion House, London Road,
Staines-upon-Thames, Surrey, TW18 4AX



E-CrossStu GmbH
Mainzer Landstr.69,
60329 Francoforte sul Meno.

VEVOR®

TOUGH TOOLS, HALF PRICE

Supporto tecnico e certificato di garanzia elettronica

www.vevor.com/support

VEVOR[®]

TOUGH TOOLS, HALF PRICE

Soporte técnico y certificado de garantía electrónica www.vevor.com/support

MULETA

MODELO: FBL580319


Seguimos comprometidos a brindarle herramientas a precios competitivos.

"Ahorre la mitad", "mitad de precio" o cualquier otra expresión similar que utilicemos solo representa una estimación del ahorro que podría obtener al comprar ciertas herramientas con nosotros en comparación con las principales marcas y no necesariamente significa que cubra todas las categorías de herramientas que ofrecemos. Le recordamos que, al realizar un pedido con nosotros, verifique cuidadosamente si realmente está ahorrando la mitad en comparación con las principales marcas.

VEVOR[®]
TOUGH TOOLS, HALF PRICE

MULETA

MODELO: FBL580319



¿NECESITAS AYUDA? ¡CONTÁCTANOS!

¿Tiene preguntas sobre el producto? ¿Necesita asistencia técnica? No dude en ponerse en contacto

con nosotros: Asistencia técnica y certificado de garantía
electrónica www.vevor.com/support

Estas son las instrucciones originales, lea atentamente todas las instrucciones del manual antes de utilizar el producto. VEVOR se reserva una interpretación clara de nuestro manual de usuario. La apariencia del producto estará sujeta al producto que recibió. Perdónenos por no informarle nuevamente si hay actualizaciones de tecnología o software en nuestro producto.

LISTA DE PIEZAS

Al desembalar este producto, verifique que las piezas que se enumeran a continuación estén incluido e inspeccionar cuidadosamente para detectar cualquier daño que pueda haber ocurrido durante tránsito. Si falta alguna pieza o está dañada, no intente ensamblar ni utilizar el producto.

SIN IMAGEN	Nombre	CANTIDAD	SIN IMAGEN	Nombre	CANTIDAD
1		2	2		Brazaletes 2
3		2			


OPERACIÓN

1. Procedimientos de instalación

1. Inserte el círculo del brazo en el tubo boca del extremo superior del pie tubo, de modo que el círculo del brazo de la canicas del extremo superior de la tubo del pie tubo de eyección normal, instalado como se muestra en la figura la derecha (Nota: Asegúrese de que el tubo de pie hacia arriba y hacia abajo los dos Las canicas son de expulsión normal)



2. Los usuarios pueden ajustar la banda del brazo y la parte interior de la pierna. tubos al engranaje que les convenga según sus altura (Nota: asegúrese de que ambas canicas en el Los tubos superiores e inferiores de las piernas salen correctamente al ajustar el engranaje)



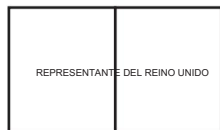
Presiona esta canica para ajustar el engranaje del armadura y parte interior de la pierna

Zhongshan Bliss Medical Instrument Co., Ltd


Dirección: 3-6F y 7F-1, No. 63, Tongxing East Road, Yumin Community Xiaolan, Zhongshan, Guangdong, 528414, CHINA.

Importado a Australia: SIHAO PTY LTD. 1 ROKEVA STREETEASTWOOD NSW 2122 Australia

Importado a EE. UU.: Sanven Technology Ltd. Suite 250, 9166 Anaheim Place, Rancho Cucamonga, CA 91730



YH CONSULTING LIMITADA.
C/O YH Consulting Limited Oficina 147,
Centurion House, London Road,
Staines-upon-Thames, Surrey, TW18 4AX



E-CrossStu GmbH
Mainzer Landstr.69,
60329 Fráncfort del Meno.

VEVOR®
TOUGH TOOLS, HALF PRICE

Soporte técnico y certificado de garantía electrónica

www.vevor.com/support

VEVOR®

TOUGH TOOLS, HALF PRICE

Wsparcie techniczne i certyfikat gwarancji elektronicznej www.vevor.com/support

KROCZE

MODEL: FBL580319

Nadal staramy się oferować Państwu narzędzia w konkurencyjnych cenach. „Oszczędź połowę”, „Połowa ceny” lub inne podobne wyrażenia używane przez nas stanowią jedynie szacunkowe oszczędności, jakie możesz uzyskać, kupując u nas określone narzędzia w porównaniu z głównymi markami i niekoniecznie oznaczają one objęcie wszystkich kategorii narzędzi oferowanych przez nas. Uprzejmie przypominamy, aby dokładnie sprawdzić, czy składając u nas zamówienie faktycznie oszczędzasz połowę w porównaniu z głównymi markami.

VEVOR[®]
TOUGH TOOLS, HALF PRICE

KROCZE

MODEL: FBL580319



POTRZEBUJESZ POMOCY? SKONTAKTUJ SIĘ Z NAMI!!

Masz pytania dotyczące produktu? Potrzebujesz wsparcia technicznego? Skontaktuj się z nami: Wsparcie

techniczne i certyfikat E-Gwarancji www.vevor.com/support

To jest oryginalna instrukcja, przed użyciem należy uważnie przeczytać wszystkie instrukcje. VEVOR zastrzega sobie jasną interpretację naszej instrukcji obsługi. Wygląd produktu będzie zależał od produktu, który otrzymałeś. Prosimy o wybaczenie, że nie poinformujemy Cię ponownie, jeśli w naszym produkcie pojawią się jakiegokolwiek aktualizacje technologiczne lub oprogramowania.

LISTA CZĘŚCI

Podczas rozpakowywania produktu należy sprawdzić, czy wymienione poniżej części są kompletne. włączono i dokładnie sprawdzono pod kątem ewentualnych uszkodzeń, które mogły powstać podczas tranzyt. Jeśli jakkolwiek część jest brakująca lub uszkodzona, nie próbuj montować ani używać produktu.

BRAK	OBRAZU	Nazwa ILOŚĆ	BRAK	OBRAZKA	Nazwa Ilość
1		Stopka	2	2	Opaska 2
3		Podnózek	2		

DZIAŁANIE


1. Procedury instalacji

1. Włóż okrąg ramienia do rurki

Usta górnego końca stopy rurkę, tak aby obwód ramienia kulki z górnego końca rura stopy rura normalny wyrzut, zainstalowany tak jak pokazano na rysunku prawo (Uwaga: Upewnij się, że rurka podnóżka w górę i w dół dwóch kulki są normalnie wyrzucane)



2. Użytkownicy mogą regulować opaskę na ramię i wewnętrzną część nogi rurki do sprzętu, który im odpowiada, zgodnie z ich wysokością (Uwaga: Upewnij się, że obie kulki na górna i dolna część rurek nóg wyskakuje prawidłowo podczas regulacji przełożenia)



Naciśnij tę kulkę, aby wyregulować przełożenie zbrojenie i wewnętrzną nogą

Zhongshan Bliss Medical Instrument Co., Ltd

Adres: 3-6F i 7F-1, No. 63, Tongxing East Road, Yumin Community Xiaolan, Zhongshan, Guangdong, 528414, CHINY.

Importowane do AUS: SIHAO PTY LTD. 1 ROKEVA STREETEASTWOOD NSW 2122 Australia

Importowane do USA: Sanven Technology Ltd. Suite 250, 9166 Anaheim Place, Rancho Cucamonga, CA 91730



YH CONSULTING LIMITED.

C/O YH Consulting Limited Biuro 147,
Centurion House, London Road,
Staines-upon-Thames, Surrey, TW18 4AX



E-CrossStu GmbH

Mainzer Landstr.69,
60329 Frankfurt nad Menem.

VEVOR®

TOUGH TOOLS, HALF PRICE

Wsparcie techniczne i certyfikat e-gwarancji

www.vevor.com/support

VEVOR[®]

TOUGH TOOLS, HALF PRICE

Technische ondersteuning en e-garantiecertificaat www.vevor.com/support

KRUK

MODEL: FBL580319

Wij streven er voortdurend naar om u gereedschappen tegen concurrerende prijzen te leveren. "Bespaar de helft", "halve prijs" of andere soortgelijke uitdrukkingen die wij gebruiken, geven alleen een schatting van de besparingen die u kunt behalen door bepaalde gereedschappen bij ons te kopen in vergelijking met de grote topmerken en doseringen betekenen niet noodzakelijkerwijs dat ze alle categorieën gereedschappen dekken die wij aanbieden. Wij herinneren u eraan om zorgvuldig te controleren of u daadwerkelijk de helft bespaart in vergelijking met de grote topmerken wanneer u een bestelling bij ons plaatst.

VEVOR[®]

TOUGH TOOLS, HALF PRICE

KRUK

MODEL: FBL580319



HULP NODIG? NEEM CONTACT MET ONS OP!

Heeft u vragen over het product? Heeft u technische ondersteuning nodig? Neem dan gerust contact

met ons op: **Technische ondersteuning en E-garantiecertificaat**
www.vevor.com/support

Dit is de originele instructie, lees alle handleidingen zorgvuldig door voordat u het product gebruikt. VEVOR behoudt zich een duidelijke interpretatie van onze gebruikershandleiding voor. Het uiterlijk van het product is afhankelijk van het product dat u hebt ontvangen. Vergeef ons dat we u niet opnieuw zullen informeren als er technologie- of software-updates voor ons product zijn.

ONDERDELENLIJST

Controleer bij het uitpakken van dit product of de hieronder vermelde onderdelen aanwezig zijn: inbegrepen en zorgvuldig inspecteren op eventuele schade die tijdens het gebruik is ontstaan transit. Als een onderdeel ontbreekt of beschadigd is, probeer het dan niet te monteren of te gebruiken. product.

GEEN FOTO	Naam AANTAL	GEEN FOTO	Naam AANTAL
1	 Voettekst 2	2	 Armbandje 2
3	 Voetsteun 2	2	

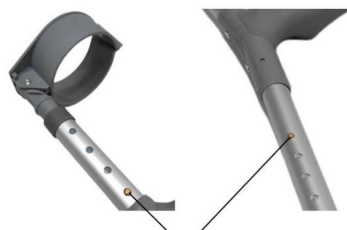
WERKING

1. Installatieprocedures

1. Plaats de armcirkel in de buis mond van het bovenste uiteinde van de voet buis, zodat de armcirkel van de knickers van het bovenste uiteinde van de buis van de voetbuis normale uitwerping, geïnstalleerd zoals weergegeven in de afbeelding op het recht (Let op: zorg ervoor dat de voetbuis omhoog en omlaag de twee knickers zijn normale uitwerping)



2. Gebruikers kunnen de armband en de binnenkant van het been aanpassen buizen naar de versnelling die bij hen past volgens hun hoogte (Let op: zorg ervoor dat beide knikkers op de boven- en onderkant van de beenbuizen springen er goed uit bij het afstellen van de versnelling)



Druk op deze knikker om de overbrengingsverhouding van de armatuur en binnenbeen

Zhongshan Bliss Medisch Instrument Co., Ltd.

Adres: 3-6F & 7F-1, nr. 63, Tongxing East Road, Yumin Community Xiaolan, Zhongshan, Guangdong, 528414, CHINA.

Geïmporteerd naar AUS: SIHAO PTY LTD. 1 ROKEVA STREETEASTWOOD NSW 2122
Australië

Geïmporteerd naar de VS: Sanven Technology Ltd. Suite 250, 9166 Anaheim Place, Rancho Cucamonga, CA 91730



YH CONSULTING LIMITED.

C/O YH Consulting Limited Kantoor 147,
Centurion House, London Road,
Staines-upon-Thames, Surrey, TW18 4AX



E-CrossStu GmbH
Mainzer Landstr.69,
60329 Frankfurt am Main.

VEVOR®

TOUGH TOOLS, HALF PRICE

Technische ondersteuning en e-garantiecertificaat

www.vevor.com/support

VEVOR[®]

TOUGH TOOLS, HALF PRICE

Teknisk support och e-garanticertifikat www.vevor.com/support

KRYCKA

MODELL: FBL580319

Vi fortsätter att vara engagerade i att ge dig verktyg till konkurrenskraftiga priser. "Spara halva", "halva priset" eller andra liknande uttryck som används av oss representerar bara en uppskattning av besparingar du kan dra nytta av att köpa vissa verktyg hos oss jämfört med de stora toppmärkena och doser behöver inte nödvändigtvis täcka alla kategorier av verktyg som erbjuds av oss. Du påminns vänligen om att noggrant kontrollera när du gör en beställning hos oss om du faktiskt sparar hälften i jämförelse med de främsta stora varumärkena.

VEVOR[®]

TOUGH TOOLS, HALF PRICE

KRYCKA

MODELL: FBL580319



BEHÖVER HJÄLP? KONTAKTA OSS!




Har du produktfrågor? Behöver du teknisk support? Kontakta oss gärna: **Teknisk support och e-**

garanticertifikat www.vevor.com/support

Detta är den ursprungliga instruktionen, läs alla instruktioner noggrant innan du använder den. VEVOR reserverar sig för en tydlig tolkning av vår användarmanual. Utseendet på produkten är beroende av den produkt du fått. Ursäkta oss att vi inte kommer att informera dig igen om det finns någon teknik eller mjukvaruuppdateringar på vår produkt.

DELLISTA

När du packar upp denna produkt, kontrollera att delarna som anges nedan är det ingår och inspektera noggrant för eventuella skador som kan ha uppstått under transport. Om någon del saknas eller är skadad, försök inte montera eller använda den produkt.

INGEN BILD		Namn	ANTAL	INGEN BILD		Namn	QTY
1		Sidfot	2	2		Armband 2	
3		Fotstöd	2				


DRIFT

1. Installationsprocedurer

1. Sätt in armcirkeln i röret munnen på den övre änden av foten röret, så att armens cirkel kulor från den övre änden av rör av foten rör normal utstötning, installeras enligt bilden på höger (Obs: Se till att fotrör upp och ner de två kulor är normalt utkast)



2. Användare kan justera armbandet och innerbenet rör till den utrustning som passar dem enligt deras höjd (Obs: Se till att båda kulorna på toppen och botten av benrören hoppar ut ordentligt när du justerar växeln)



Tryck denna kula för att justera utväxlingen på armatur och innerben

Zhongshan Bliss Medical Instrument Co., Ltd

Adress: 3-6F & 7F-1, No. 63, Tongxing East Road, Yumin Community Xiaolan, Zhongshan, Guangdong, 528414, KINA.

Importerad till AUS: SIHAO PTY LTD. 1 ROKEVA STREETEASTWOOD NSW 2122 Australien

Importerad till USA: Sanven Technology Ltd. Suite 250, 9166 Anaheim Place, Rancho Cucamonga, CA 91730



YH CONSULTING LIMITED.

C/O YH Consulting Limited Office 147,
Centurion House, London Road,
Staines-upon-Thames, Surrey, TW18 4AX



E-CrossStu GmbH
Mainzer Landstr.69,
60329 Frankfurt am Main.

VEVOR®

TOUGH TOOLS, HALF PRICE

Teknisk support och e-garanticertifikat

www.vevor.com/support