

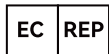
3. Do not use sharp objects to clean, use dishwashing cotton or a soft brush to clean
4. No need to clean with strong acids, alkalis, gasoline, etc
5. Please completely dry the product and store in an exceedingly dryplace for durability.

Manufacturer: Shanghai muxin muyeyouxiangongsi

Address: Shuangchenglu 803nong11hao1602A-1609shi, baoshanqu, shanghai 200000 CN.

Imported to AUS: SIHAO PTY LTD. 1 ROKEVA
STREETEASTWOOD NSW 2122 Australia

Imported to USA: Sanven Technology Ltd. Suite 250, 9166 Anaheim
Place, Rancho Cucamonga, CA 91730



E-CrossStu GmbH
Mainzer Landstr.69, 60329 Frankfurt am Main.



YH CONSULTING LIMITED.
C/O YH Consulting Limited Office 147, Centurion House,
London Road, Staines-upon-Thames, Surrey, TW18 4AX


VEVOR

Affordable. Reliable. Home Improvement.

GAS OVEN DIVIDING PLATE INSTRUCTIONS

**MODEL: 7620-5SS+7622-2SS / 7636-5
66032-5+66040-3 / 7635A-3 / 66032-5**





7620-5SS+7622-2SS



66032-5+66040-3



7636-5



7635A-3



66032-5

This is the original instruction, please read all manual instructions carefully before operating. VEVOR reserves a clear interpretation of our user manual. The appearance of the product shall be subject to the product you received. Please forgive us that we won't inform you again if there are any technology or software updates on our product.

Safety Warnings and Precautions

Thank you for using this product. In order to make sure that you can operate the machine correctly, read this instruction carefully before operation and keep it properly for future reference. Please read the precautions and safety rules on this page to ensure your safe use. This manual will outline safety warnings and precautions, operating, maintenance and cleaning. The warnings and instructions reviewed in this manual cannot cover all possible conditions and situations that may occur. Caution and common sense are not built into this product, since we believe that the uses will comply with these codes.

Please read ALL the instructions before using your product.

1. Do not let children and minors and pet get close to or touch the product. Never leave it unattended while in use.
2. Do not apply this unit to any other purposes than the indicated usage.
3. Inspect before every use.
4. Keep a distance between the product and the combustion vent to avoid blocking the combustion vent.
5. Pet urine and feces can damage the product, please keep away.
6. This product should not come into contact with liquids such as alcohol, acid, alkali, gasoline, etc.
7. Cutting tools and other sharp objects or damage to this product.
8. Do not clean it with any abrasive material.
9. Do not touch the product directly with your hands during the combustion process to avoid burns. Wear heat-resistant gloves to move the product after it has cooled down.
10. Please do not directly place food on the product.

WARNING:

11. This appliance is not intended for use by young or infirm persons unless supervised by a responsible person to ensure that they can use the appliance safely. Young children should be supervised to ensure that they do not play with the product. Pets should stay away from the product.

MAINTENANCE AND CLEANING

1. The product can only be cleaned after it has completely cooled down
2. Do not wash in the dishwasher

3. N'utilisez pas d'objets pointus pour nettoyer, utilisez du coton à vaisselle ou un chiffon doux. Brosse pour nettoyer
4. Pas besoin de nettoyer avec des acides forts, des alcalis, de l'essence, etc.
5. Veuillez sécher complètement le produit et le stocker dans un endroit extrêmement sec pour plus de durabilité.

Fabricant : Shanghai muxinmuyeyouxiangongsi

Adresse : Shuangchenglu 803nong11hao1602A-1609shi, Baoshanqu, Shanghai 200000 CN.

Importé en Australie : SIHAO PTY LTD. 1 ROKEVA STREET, ASTWOOD NSW 2122, Australie

Importé aux États-Unis : Sanven Technology Ltd. Suite 250, 9166 Anaheim Place, Rancho Cucamonga, CA 91730



E-CrossStu GmbH

Mainzer Landstr.69, 60329 Francfort-sur-le-Main.



YH CONSULTING LIMITÉE.

A/S YH Consulting Limited Bureau 147, Centurion House, London Road, Staines-upon-Thames, Surrey, TW18 4AX


VEVOR

Affordable. Reliable. Home Improvement.

PLAQUE DE SÉPARATION POUR FOUR À GAZ INSTRUCTIONS

MODÈLE : 7620-5SS+7622-2SS / 7636-5
66032-5+66040-3 / 7635A-3 / 66032-5





7620-5SS+7622-2SS



66032-5+66040-3



7636-5



7635A-3



66032-5

This is the original instruction, please read all manual instructions carefully before operating. VEVOR reserves a clear interpretation of our user manual. The appearance of the product shall be subject to the product you received. Please forgive us that we won't inform you again if there are any technology or software updates on our product.

Avertissements et précautions de sécurité

Merci d'utiliser ce produit. Afin de garantir une utilisation optimale de la machine, veuillez lire attentivement ce mode d'emploi avant utilisation et conservez-le soigneusement pour référence ultérieure. Veuillez lire les précautions et les règles de sécurité figurant sur cette page pour une utilisation en toute sécurité. Ce manuel décrit les avertissements et les précautions de sécurité, ainsi que l'utilisation, l'entretien et le nettoyage. Les avertissements et les instructions présentés dans ce manuel ne peuvent couvrir toutes les situations possibles. Ce produit ne fait pas appel à la prudence ni au bon sens, car nous pensons que son utilisation sera conforme à ces codes.

Veuillez lire TOUTES les instructions avant d'utiliser votre produit.

1. Ne laissez pas les enfants, les mineurs et les animaux domestiques s'approcher ou toucher le produit. Ne le laissez jamais sans surveillance pendant son utilisation.
2. N'utilisez pas cet appareil à d'autres fins que celles indiquées.
3. Inspectez avant chaque utilisation.
4. Maintenez une distance entre le produit et l'événement de combustion pour éviter de bloquer l'événement de combustion.
5. L'urine et les excréments des animaux domestiques peuvent endommager le produit, veuillez les tenir à l'écart.
6. Ce produit ne doit pas entrer en contact avec des liquides tels que l'alcool, l'acide, l'alcali, l'essence, etc.
7. Outils de coupe et autres objets tranchants ou dommages à ce produit.
8. Ne le nettoyez pas avec un matériau abrasif.
9. Ne touchez pas le produit directement avec les mains pendant la combustion afin d'éviter les brûlures. Portez des gants résistants à la chaleur pour déplacer le produit une fois refroidi.
10. Veuillez ne pas placer directement de nourriture sur le produit.

AVERTISSEMENT:

11. Cet appareil n'est pas destiné à être utilisé par des jeunes ou des personnes handicapées, sauf sous la surveillance d'une personne responsable afin de garantir leur sécurité. Les jeunes enfants doivent être surveillés afin de s'assurer qu'ils ne jouent pas avec l'appareil. Les animaux domestiques doivent rester à l'écart de l'appareil.

ENTRETIEN ET NETTOYAGE

1. Le produit ne peut être nettoyé qu'après avoir complètement refroidi
2. Ne pas laver au lave-vaisselle

3. Verwenden Sie zum Reinigen keine scharfen Gegenstände, sondern Spülwatte oder ein weiches Bürste zum Reinigen
4. Keine Reinigung mit starken Säuren, Laugen, Benzin usw. erforderlich
5. Bitte trocknen Sie das Produkt vollständig und lagern Sie es zur Gewährleistung einer langen Haltbarkeit an einem äußerst trockenen Ort.

Hersteller: Shanghai muxinmuyeyouxiangongsi

Adresse: Shuangchenglu 803nong11hao1602A-1609shi, Baoshanqu, Shanghai
200000 CN.

Importiert nach AUS: SIHAO PTY LTD. 1 ROKEVA
STREETEASTWOOD NSW 2122 Australien

Importiert in die USA: Sanven Technology Ltd. Suite 250, 9166 Anaheim Place,
Rancho Cucamonga, CA 91730



E-CrossStu GmbH
Mainzer Landstr.69, 60329 Frankfurt am Main.



YH CONSULTING LIMITED.
C/O YH Consulting Limited, Büro 147, Centurion House, London
Road, Staines-upon-Thames, Surrey, TW18 4AX

VEVOR
Affordable. Reliable. Home Improvement.

Trennplatte für Gasbacköfen ANWEISUNGEN

**MODELL: 7620-5SS+7622-2SS / 7636-5
66032-5+66040-3 / 7635A-3 / 66032-5**





7620-5SS+7622-2SS



66032-5+66040-3



7636-5



7635A-3



66032-5

This is the original instruction, please read all manual instructions carefully before operating. VEVOR reserves a clear interpretation of our user manual. The appearance of the product shall be subject to the product you received. Please forgive us that we won't inform you again if there are any technology or software updates on our product.

Sicherheitswarnungen und Vorsichtsmaßnahmen

Vielen Dank für den Einsatz dieses Produkts. Um die korrekte Bedienung des Geräts zu gewährleisten, lesen Sie diese Anleitung vor der Inbetriebnahme sorgfältig durch und bewahren Sie sie für spätere Verwendung auf. Bitte beachten Sie die Sicherheitshinweise auf dieser Seite, um eine sichere Nutzung zu gewährleisten. Dieses Handbuch beschreibt Sicherheitshinweise und Vorsichtsmaßnahmen sowie Bedienung, Wartung und Reinigung. Die in diesem Handbuch enthaltenen Warnungen und Anweisungen können nicht alle möglichen Bedingungen und Situationen abdecken. Vorsicht und gesunder Menschenverstand sind bei diesem Produkt nicht angebracht, da wir davon ausgehen, dass die Verwendung diesen Vorschriften entspricht.

Bitte lesen Sie ALLE Anweisungen, bevor Sie Ihr Produkt verwenden.

1. Lassen Sie Kinder, Jugendliche und Haustiere nicht in die Nähe des Produkts kommen oder es berühren. Lassen Sie es während des Gebrauchs niemals unbeaufsichtigt.
2. Verwenden Sie dieses Gerät nicht für andere als die angegebenen Zwecke.
3. Vor jedem Gebrauch prüfen.
4. Halten Sie einen Abstand zwischen dem Produkt und der Verbrennungsöffnung ein, um eine Blockierung der Verbrennungsöffnung zu vermeiden.
5. Urin und Kot von Haustieren können das Produkt beschädigen. Bitte halten Sie es fern.
6. Dieses Produkt darf nicht mit Flüssigkeiten wie Alkohol, Säure, Lauge, Benzin usw. in Kontakt kommen.
7. Schneidwerkzeuge und andere scharfe Gegenstände können dieses Produkt beschädigen.
8. Reinigen Sie es nicht mit scheuernden Materialien.
9. Berühren Sie das Produkt während des Verbrennungsprozesses nicht direkt mit den Händen, um Verbrennungen zu vermeiden. Tragen Sie hitzebeständige Handschuhe, um das Produkt nach dem Abkühlen zu bewegen.
10. Bitte legen Sie keine Lebensmittel direkt auf das Produkt.

WARNUNG:

11. Dieses Gerät ist nicht für die Benutzung durch Jugendliche oder gebrechliche Personen bestimmt, es sei denn, sie werden von einer verantwortlichen Person beaufsichtigt, um sicherzustellen, dass sie das Gerät sicher verwenden können. Kleine Kinder sollten beaufsichtigt werden, um sicherzustellen, dass sie nicht mit dem Produkt spielen. Haustiere sollten vom Produkt ferngehalten werden.

WARTUNG UND REINIGUNG

1. Das Produkt kann erst gereinigt werden, nachdem es vollständig abgekühlt ist
2. Nicht in der Spülmaschine waschen

3. Non utilizzare oggetti appuntiti per la pulizia, utilizzare cotone per piatti o un panno morbido spazzola per pulire
4. Non è necessario pulire con acidi forti, alcali, benzina, ecc.
5. Asciugare completamente il prodotto e conservarlo in un luogo estremamente asciutto per garantirne la durata.

Produttore: Shanghai muxinmuyeyouxiangongsi

Indirizzo: Shuangchenglu 803nong11hao1602A-1609shi, Baoshanqu, Shanghai 200000 CN.

Importato in AUS: SIHAO PTY LTD. 1 ROKEVA
STREETEASTWOOD NSW 2122 Australia

Importato negli USA: Sanven Technology Ltd. Suite 250, 9166 Anaheim Place, Rancho Cucamonga, CA 91730



E-CrossStu GmbH

Mainzer Landstr.69, 60329 Francoforte sul Meno.



YH CONSULTING LIMITED.


C/O YH Consulting Limited Ufficio 147, Centurion House, London Road,
Staines-upon-Thames, Surrey, TW18 4AX

VEVOR
Affordable. Reliable. Home Improvement.

PIASTRA DIVISORIA FORNO A GAS ISTRUZIONI

**MODELLO: 7620-5SS+7622-2SS / 7636-5
66032-5+66040-3 / 7635A-3 / 66032-5**





7620-5SS+7622-2SS



66032-5+66040-3



7636-5



7635A-3



66032-5

This is the original instruction, please read all manual instructions carefully before operating. VEVOR reserves a clear interpretation of our user manual. The appearance of the product shall be subject to the product you received. Please forgive us that we won't inform you again if there are any technology or software updates on our product.

Avvertenze e precauzioni di sicurezza

Grazie per aver utilizzato questo prodotto. Per essere certi di poter utilizzare correttamente la macchina, leggere attentamente queste istruzioni prima dell'uso e conservarle correttamente per riferimento futuro. Leggere attentamente le precauzioni e le norme di sicurezza riportate in questa pagina per garantire un utilizzo sicuro. Questo manuale descrive avvertenze e precauzioni di sicurezza, funzionamento, manutenzione e pulizia. Le avvertenze e le istruzioni contenute in questo manuale non possono coprire tutte le possibili condizioni e situazioni che potrebbero verificarsi. Attenzione e buon senso non sono intrinseci a questo prodotto, poiché riteniamo che gli utenti siano conformi a tali codici.

Si prega di leggere **TUTTE** le istruzioni prima di utilizzare il prodotto.

1. Non lasciare che bambini, minorenni e animali domestici si avvicinino o tocchino il prodotto. Non lasciarlo mai incustodito durante l'uso.
 2. Non utilizzare l'unità per scopi diversi da quelli indicati.
 3. Ispezionare prima di ogni utilizzo.
 4. Mantenere una certa distanza tra il prodotto e la presa d'aria di combustione per evitare di ostruire la presa d'aria di combustione.
 5. L'urina e le feci degli animali domestici possono danneggiare il prodotto, tenerli lontani.
 6. Questo prodotto non deve entrare in contatto con liquidi quali alcol, acidi, alcali, benzina, ecc.
 7. Utensili da taglio e altri oggetti affilati o danni al prodotto.
 8. Non pulirlo con materiali abrasivi.
 9. Non toccare il prodotto direttamente con le mani durante il processo di combustione per evitare ustioni. Indossare guanti resistenti al calore per spostare il prodotto una volta raffreddato.
 10. Non posizionare il cibo direttamente sul prodotto.
- AVVERTIMENTO:**
11. **Questo apparecchio non è destinato all'uso da parte di bambini o persone inferme, a meno che non siano supervisionati da una persona responsabile che ne garantisca l'utilizzo in sicurezza. I bambini piccoli devono essere sorvegliati per assicurarsi che non giochino con il prodotto. Gli animali domestici devono stare lontani dal prodotto.**

MANUTENZIONE E PULIZIA

1. Il prodotto può essere pulito solo dopo il completo raffreddamento
2. Non lavare in lavastoviglie

3. No utilice objetos afilados para limpiar, utilice algodón lavavajillas o un paño suave. cepillo para limpiar
4. No es necesario limpiar con ácidos fuertes, álcalis, gasolina, etc.
5. Seque completamente el producto y guárdelo en un lugar extremadamente seco para mayor durabilidad.

Fabricante: Shanghai muxin muyeyouxiangongsi

Dirección: Shuangchenglu 803nong11hao1602A-1609shi, Baoshanqu, Shanghai 200000 CN.

Importado a AUS: SIHAO PTY LTD. 1 ROKEVA STREET, EASTWOOD, NSW 2122, Australia

Importado a EE. UU.: Sanven Technology Ltd. Suite 250, 9166 Anaheim Place, Rancho Cucamonga, CA 91730



E-CrossStu GmbH

Mainzer Landstr.69, 60329 Fráncfort del Meno.



YH CONSULTING LIMITADA.


C/O YH Consulting Limited Oficina 147, Centurion House, London Road, Staines-upon-Thames, Surrey, TW18 4AX

VEVOR
Affordable. Reliable. Home Improvement.

PLACA DIVISORA PARA HORNO DE GAS INSTRUCCIONES

MODELO: 7620-5SS+7622-2SS / 7636-5
66032-5+66040-3 / 7635A-3 / 66032-5





7620-5SS+7622-2SS



66032-5+66040-3



7636-5



7635A-3



66032-5

This is the original instruction, please read all manual instructions carefully before operating. VEVOR reserves a clear interpretation of our user manual. The appearance of the product shall be subject to the product you received. Please forgive us that we won't inform you again if there are any technology or software updates on our product.

Advertencias y precauciones de seguridad

Gracias por usar este producto. Para garantizar el correcto funcionamiento de la máquina, lea atentamente estas instrucciones antes de usarla y consérvelas para futuras consultas. Lea las precauciones y normas de seguridad de esta página para garantizar un uso seguro. Este manual describe las advertencias y precauciones de seguridad, el funcionamiento, el mantenimiento y la limpieza. Las advertencias e instrucciones que se revisan en este manual no pueden cubrir todas las posibles condiciones y situaciones. Este producto no requiere precaución ni sentido común, ya que creemos que su uso cumplirá con estos códigos.

Lea **TODAS** las instrucciones antes de usar su producto.

1. No permita que los niños, menores de edad y mascotas se acerquen o toquen el producto. Nunca lo deje desatendido mientras esté en uso.
2. No utilice esta unidad para ningún otro fin que el uso indicado.
3. Inspeccione antes de cada uso.
4. Mantenga una distancia entre el producto y el respiradero de combustión para evitar bloquear el respiradero de combustión.
5. La orina y las heces de las mascotas pueden dañar el producto, manténgalas alejadas.
6. Este producto no debe entrar en contacto con líquidos como alcohol, ácido, álcali, gasolina, etc.
7. Herramientas de corte y otros objetos afilados o daños a este producto.
8. No lo limpie con ningún material abrasivo.
9. No toque el producto directamente con las manos durante la combustión para evitar quemaduras. Use guantes resistentes al calor para manipularlo una vez enfriado.
10. No coloque alimentos directamente sobre el producto.

ADVERTENCIA:

11. Este aparato no está diseñado para ser utilizado por personas jóvenes o discapacitadas, a menos que estén bajo la supervisión de una persona responsable que garantice su uso seguro. Se debe supervisar a los niños pequeños para asegurar que no jueguen con el producto. Las mascotas deben mantenerse alejadas del producto.

MANTENIMIENTO Y LIMPIEZA

1. El producto solo se puede limpiar después de que se haya enfriado completamente.
2. No lavar en el lavavajillas.

3. Do czyszczenia nie należy używać ostrych przedmiotów, należy używać bawełny do mycia naczyń lub miękkiej ściereczki. szczotka do czyszczenia
4. Nie ma potrzeby czyszczenia silnymi kwasami, zasadami, benzyną itp.
5. Aby zachować trwałość produktu, należy go całkowicie wysuszyć i przechowywać w suchym miejscu.

Producent: Shanghai muxin muyeyouxiangongsi

Adres: Shuangchenglu 803nong11hao1602A-1609shi, Baoshanqu, Szanghaj 200000 CN.

Importowane do AUS: SIHAO PTY LTD. 1 ROKEVA
STREETEASTWOOD NSW 2122 Australia

Importowane do USA: Sanven Technology Ltd. Suite 250, 9166 Anaheim Place,
Rancho Cucamonga, CA 91730



E-CrossStu GmbH

Mainzer Landstr.69, 60329 Frankfurt nad Menem.



YH CONSULTING LIMITED.

C/O YH Consulting Limited Biuro 147, Centurion House, London Road,
Staines-upon-Thames, Surrey, TW18 4AX


VEVOR

Affordable. Reliable. Home Improvement.

PŁYTA DZIELĄCA DO PIEKARNIKA GAZOWEGO
INSTRUKCJE

MODEL: 7620-5SS+7622-2SS / 7636-5
66032-5+66040-3 / 7635A-3 / 66032-5





7620-5SS+7622-2SS



66032-5+66040-3



7636-5



7635A-3



66032-5

This is the original instruction, please read all manual instructions carefully before operating. VEVOR reserves a clear interpretation of our user manual. The appearance of the product shall be subject to the product you received. Please forgive us that we won't inform you again if there are any technology or software updates on our product.

Ostrzeżenia i środki ostrożności dotyczące bezpieczeństwa

Dziękujemy za korzystanie z tego produktu. Aby mieć pewność, że możesz prawidłowo obsługiwać maszynę, przeczytaj uważnie tę instrukcję przed rozpoczęciem użytkowania i zachowaj ją na przyszłość. Przeczytaj środki ostrożności i zasady bezpieczeństwa na tej stronie, aby zapewnić bezpieczne użytkowanie. Niniejsza instrukcja zawiera ostrzeżenia i środki ostrożności dotyczące bezpieczeństwa, obsługi, konserwacji i czyszczenia. Ostrzeżenia i instrukcje omówione w niniejszej instrukcji nie mogą obejmować wszystkich możliwych warunków i sytuacji, które mogą wystąpić. Ostrożność i zdrowy rozsądek nie są wbudowane w ten produkt, ponieważ uważamy, że użytkownicy będą przestrzegać tych przepisów.

Przed użyciem produktu należy przeczytać WSZYSTKIE instrukcje.

1. Nie pozwalaj dzieciom, osobom niepełnoletnim i zwierzętom domowym zbliżyć się do produktu lub go dotykać. Nigdy nie pozostawiaj urządzenia bez nadzoru, gdy jest używane.
2. Nie należy stosować tego urządzenia do celów innych niż wskazane.
3. Przed każdym użyciem należy dokonać kontroli.
4. Utrzymuj odpowiednią odległość między produktem a otworem wentylacyjnym, aby nie dopuścić do zablokowania otworu wentylacyjnego.
5. Moc i odchody zwierząt domowych mogą uszkodzić produkt, dlatego należy trzymać je z daleka.
6. Produkt nie powinien mieć kontaktu z płynami takimi jak alkohol, kwas, zasada, benzyna itp.
7. Narzędzia tnące i inne ostre przedmioty lub uszkodzenie produktu.
8. Nie czyść przy użyciu materiałów ściernych.
9. Nie dotykaj produktu bezpośrednio rękoma podczas procesu spalania, aby uniknąć oparzeń. Noś rękawice odporne na ciepło, aby przenieść produkt po jego ostygnięciu.

10. Nie kładź jedzenia bezpośrednio na produkcie.

OSTRZEŻENIE:

11. To urządzenie nie jest przeznaczone do użytku przez osoby młode lub niedołążne, chyba że są nadzorowane przez odpowiedzialną osobę, aby zapewnić, że mogą bezpiecznie korzystać z urządzenia. Małe dzieci powinny być nadzorowane, aby upewnić się, że nie bawią się produktem. Zwierzęta domowe powinny trzymać się z dala od produktu.

KONSERWACJA I CZYSZCZENIE

1. Czyszczenie produktu jest możliwe dopiero po jego całkowitym ostygnięciu.
2. Nie myć w zmywarce

3. Gebruik geen scherpe voorwerpen om schoon te maken, gebruik afwasmiddel of een zachte doek.

borstel om schoon te maken

4. Geen noodzaak tot schoonmaken met sterke zuren, logen, benzine, enz.

5. Laat het product volledig drogen en bewaar het op een zeer droge plaats zodat het langer meegaat.

Fabrikant: Shanghai muxin muyeyouxiangongsi

Adres: Shuangchenglu 803nong11hao1602A-1609shi, Baoshanqu, Shanghai 200000 CN.

Geïmporteerd naar AUS: SIHAO PTY LTD. 1 ROKEVA STREET EASTWOOD NSW 2122 Australië

Geïmporteerd naar de VS: Sanven Technology Ltd. Suite 250, 9166 Anaheim Place, Rancho Cucamonga, CA 91730



E-CrossStu GmbH

Mainzer Landstr.69, 60329 Frankfurt am Main.



YH CONSULTING LIMITED.


T.a.v. YH Consulting Limited Kantoor 147, Centurion House, London Road, Staines-upon-Thames, Surrey, TW18 4AX

VEVOR
Affordable. Reliable. Home Improvement.

GASOVEN VERDELINGSPLAAT INSTRUCTIES

**MODEL: 7620-5SS+7622-2SS / 7636-5
66032-5+66040-3 / 7635A-3 / 66032-5**





7620-5SS+7622-2SS



66032-5+66040-3



7636-5



7635A-3



66032-5

This is the original instruction, please read all manual instructions carefully before operating. VEVOR reserves a clear interpretation of our user manual. The appearance of the product shall be subject to the product you received. Please forgive us that we won't inform you again if there are any technology or software updates on our product.

Veiligheidswaarschuwingen en voorzorgsmaatregelen

Bedankt voor het gebruik van dit product. Om ervoor te zorgen dat u het apparaat correct kunt bedienen, dient u deze instructies zorgvuldig door te lezen en te bewaren voor toekomstig gebruik. Lees de voorzorgsmaatregelen en veiligheidsregels op deze pagina om veilig gebruik te garanderen. Deze handleiding beschrijft veiligheidswaarschuwingen en -voorzorgsmaatregelen, bediening, onderhoud en reiniging. De waarschuwingen en instructies in deze handleiding kunnen niet alle mogelijke omstandigheden en situaties dekken die zich kunnen voordoen. Voorzichtigheid en gezond verstand zijn niet ingebouwd in dit product, omdat wij ervan overtuigd zijn dat het gebruik ervan aan deze voorschriften voldoet.

Lees ALLE instructies voordat u het product gebruikt.

1. Zorg ervoor dat kinderen, minderjarigen en huisdieren niet in de buurt van het product komen of het aanraken. Laat het apparaat nooit onbeheerd achter terwijl u het gebruikt.
2. Gebruik dit apparaat niet voor andere doeleinden dan waarvoor het is aangegeven.
3. Controleer voor elk gebruik.
4. Houd voldoende afstand tussen het product en de verbrandingsopening om te voorkomen dat de verbrandingsopening wordt geblokkeerd.
5. Urine en uitwerpselen van huisdieren kunnen het product beschadigen, houd het daarom uit de buurt.
6. Dit product mag niet in contact komen met vloeistoffen zoals alcohol, zuur, alkali, benzine, enz.
7. Snijgereedschappen en andere scherpe voorwerpen of schade aan dit product.
8. Maak het niet schoon met schurende materialen.
9. Raak het product tijdens het verbrandingsproces niet direct met uw handen aan om brandwonden te voorkomen. Draag hittebestendige handschoenen om het product te verplaatsen nadat het is afgekoeld.
10. Plaats geen voedsel rechtstreeks op het product.

WAARSCHUWING:

11. Dit apparaat is niet bedoeld voor gebruik door jonge of zwakke personen, tenzij onder toezicht van een verantwoordelijke persoon die ervoor zorgt dat zij het apparaat veilig kunnen gebruiken. Jonge kinderen dienen onder toezicht te staan om te voorkomen dat ze met het product spelen. Huisdieren dienen uit de buurt van het product te blijven.

ONDERHOUD EN REINIGING

1. Het product mag pas gereinigd worden als het volledig is afgekoeld
2. Niet in de vaatwasser wassen

3. Använd inte vassa föremål för rengöring, använd diskmedelsbomull eller mjuk trasa borste för att rengöra
4. Inget behov av att rengöra med starka syror, alkalier, bensin etc.
5. Låt produkten torka helt och förvara den på en mycket torr plats för att den ska vara hållbar.

Tillverkare: Shanghai muxin muyeyouxiangongsi

Adress: Shuangchenglu 803nong11hao1602A-1609shi, Baoshanqu, Shanghai 200000 CN.

Importerad till Australien: SIHAO PTY LTD. 1 ROKEVA STREET EASTWOOD NSW 2122 Australien

Importerad till USA: Sanven Technology Ltd. Suite 250, 9166 Anaheim Place, Rancho Cucamonga, CA 91730



E-CrossStu GmbH
Mainzer Landstr.69, 60329 Frankfurt am Main.



YH CONSULTING LIMITED.
C/O YH Consulting Limited Kontor 147, Centurion House, London Road, Staines-upon-Thames, Surrey, TW18 4AX


VEVOR

Affordable. Reliable. Home Improvement.

DELPLATTA FÖR GAS UGN INSTRUKTIONER

**MODELL: 7620-5SS+7622-2SS / 7636-5
66032-5+66040-3 / 7635A-3 / 66032-5**





7620-5SS+7622-2SS



66032-5+66040-3



7636-5



7635A-3



66032-5

This is the original instruction, please read all manual instructions carefully before operating. VEVOR reserves a clear interpretation of our user manual. The appearance of the product shall be subject to the product you received. Please forgive us that we won't inform you again if there are any technology or software updates on our product.

Säkerhetsvarningar och försiktighetsåtgärder

Tack för att du använder den här produkten. För att säkerställa att du kan använda maskinen korrekt, läs noggrant igenom dessa instruktioner före användning och spara dem för framtida bruk. Läs försiktighetsåtgärderna och säkerhetsreglerna på den här sidan för att säkerställa säker användning. Denna manual beskriver säkerhetsvarningar och försiktighetsåtgärder, drift, underhåll och rengöring. Varningarna och instruktionerna som granskas i denna manual kan inte täcka alla möjliga förhållanden och situationer som kan uppstå. Försiktighet och sunt förnuft är inte inbyggt i denna produkt, eftersom vi tror att användningen kommer att följa dessa föreskrifter.

Läs ALLA instruktioner innan du använder din produkt.

1. Låt inte barn, minderåriga och husdjur komma i närheten av eller vidröra produkten. Lämna den aldrig utan uppsikt medan den används.
2. Använd inte denna enhet för något annat ändamål än det angivna.
3. Kontrollera före varje användning.
4. Håll ett avstånd mellan produkten och förbränningsventilen för att undvika att förbränningsventilen blockeras.
5. Husdjursurin och avföring kan skada produkten, vänligen håll den borta.
6. Denna produkt får inte komma i kontakt med vätskor som alkohol, syra, alkali, bensin etc.
7. Skärverktyg och andra vassa föremål eller skador på denna produkt.
8. Rengör den inte med något slipande material.
9. Rör inte produkten direkt med händerna under förbränningsprocessen för att undvika brännskador. Använd värmebeständiga handskar när du flyttar produkten efter att den har svalnat.
10. Placera inte mat direkt på produkten.

WARNING:

11. Denna apparat är inte avsedd att användas av unga eller skräpiga personer utan tillsyn av en ansvarig person för att säkerställa att de kan använda apparaten på ett säkert sätt. Små barn bör övervakas för att säkerställa att de inte leker med produkten. Husdjur bör hålla sig borta från produkten.

UNDERHÅLL OCH RENGÖRING

1. Produkten kan endast rengöras efter att den har svalnat helt
2. Diska inte i diskmaskin