

VEVOR[®]

TOUGH TOOLS, HALF PRICE

Technical Support and E-Warranty Certificate www.vevor.com/support

PLOW LEG USER MANUAL

We continue to be committed to provide you tools with competitive price.

"Save Half", "Half Price" or any other similar expressions used by us only represents an estimate of savings you might benefit from buying certain tools with us compared to the major top brands and does not necessarily mean to cover all categories of tools offered by us. You are kindly reminded to verify carefully when you are placing an order with us if you are actually saving half in comparison with the top major brands.

VEVOR®

TOUGH TOOLS, HALF PRICE

PLOW LEG

MODEL: WBS-022 WBS-023 WBS-024 WBS-025 WBS-026 WBS-027



NEED HELP? CONTACT US!

Have product questions? Need technical support? Please feel free to contact us:

Technical Support and E-Warranty Certificate
www.vevor.com/support

This is the original instruction, please read all manual instructions carefully before operating. VEVOR reserves a clear interpretation of our user manual. The appearance of the product shall be subject to the product you received. Please forgive us that we won't inform you again if there are any technology or software updates on our product.



Warning-To reduce the risk of injury, user must read instructions manual carefully.

INSTRUCTIONS

Thank you very much for choosing this product. Please read all of the instructions before using it. The information will help you achieve the best possible results.

PLEASE NOTE! Drawings in this manual are for illustration purposes only and in some details may differ from the actual product.

1. USAGE SAFETY

ATTENTION! Read all safety warnings and all instructions. Failure to follow the warnings and instructions may result in serious injury or even death. The device or product are used in the warning instructions to refer to Lawn leveler rake.

If you are unsure about whether the product is operating correctly or if you find damage, please contact the manufacturer's service centre. Only the manufacturer's service center may make repairs to the product. Do not attempt to make repairs yourself! Keep the device away from sources of fire and heat.


2. USE GUIDELINES


This product is not a toy nor a toy chest. Do not allow children to play with this item. Use as intended only and Need to supervise the children to understand step & open rules of feeder finally.


The product is intended for flattening of large areas and used for flattening only, do not use for dinging, chiseling, shoveling, clapping or other type of labor. Do not use it Violently.


SAVE THESE INSTRUCTIONS

TECHNICAL PARAMETERS


Modle	WBS-022	
Type	Straight shank type	
Holes N.O.	3	
Number	In groups of 5	
Color	Black	
Material	Q235	

Modle	WBS-023	
Type	Straight shank type	
Holes N.O.	3	
Number	In groups of 6	
Color	Black	
Material	Q235	

Modle	WBS-024	
Type	Straight shank type	
Holes N.O.	4	
Number	In groups of 1	
Color	Black	
Material	Q235	

Modle	WBS-025	
Type	Straight shank type	
Holes N.O.	4	
Number	In groups of 4	
Color	Black	
Material	Q235	

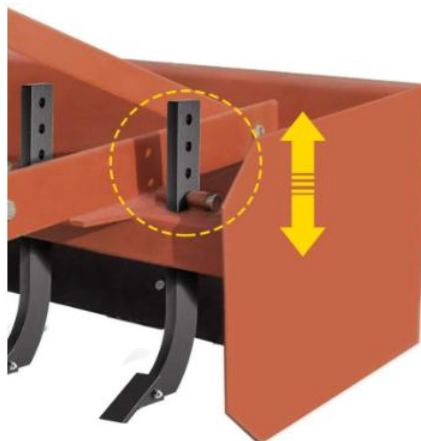
Modle	WBS-026	
Type	Straight shank type	
Holes N.O.	4	
Number	In groups of 5	
Color	Black	
Material	Q235	

Modle	WBS-027	
Type	Straight shank type	
Holes N.O.	4	
Number	In groups of 6	
Color	Black	
Material	Q235	

PARTS LIST AND ASSEMBLING



As shown in the figure: use the pin to assemble the plow leg with your tractor.



Manufacturer:Shanghaimuxinmuyeyouxiangongsi

Address: Shuangchenglu 803nong11hao1602A-1609shi, baoshanqu, shanghai 200000 CN.

Imported to AUS: SIHAO PTY LTD. 1 ROKEVA STREETEASTWOOD NSW 2122 Australia

Imported to USA: Sanven Technology Ltd. Suite 250, 9166 Anaheim Place, Rancho Cucamonga, CA 91730

EC	REP
-----------	------------

E-CrossStu GmbH
Mainzer Landstr.69, 60329 Frankfurt am Main.

UK	REP
-----------	------------

YH CONSULTING LIMITED.
C/O YH Consulting Limited Office 147, Centurion House,
London Road, Staines-upon-Thames, Surrey, TW18 4AX

VEVOR[®]

TOUGH TOOLS, HALF PRICE

Technical Support and E-Warranty Certificate

www.vevor.com/support

VEVOR[®]

TOUGH TOOLS, HALF PRICE

Wsparcie techniczne i certyfikat gwarancji elektronicznej www.vevor.com/support

NOGA PŁUGA

INSTRUKCJA OBSŁUGI

Nadal staramy się oferować Państwu narzędzia w konkurencyjnych cenach.

„Oszczędź połowę”, „Połowa ceny” lub inne podobne wyrażenia używane przez nas stanowią jedynie szacunkowe oszczędności, jakie możesz uzyskać, kupując u nas określone narzędzia w porównaniu z głównymi markami i niekoniecznie oznaczają one objęcie wszystkich kategorii narzędzi oferowanych przez nas. Uprzejmie przypominamy, aby dokładnie sprawdzić, czy składając u nas zamówienie faktycznie oszczędzasz połowę w porównaniu z głównymi markami.

VEVOR[®]

TOUGH TOOLS, HALF PRICE

NOGA PŁUGA

Modele: WBS-022 WBS-023 WBS-024 WBS-025 WBS-026 WBS-027



POTRZEBUJESZ POMOCY? SKONTAKTUJ SIĘ Z NAMI!

Masz pytania dotyczące produktu? Potrzebujesz wsparcia technicznego? Skontaktuj się z nami:

Wsparcie techniczne i certyfikat gwarancji
elektronicznej www.vevor.com/support

To jest oryginalna instrukcja, przed użyciem należy uważnie przeczytać wszystkie instrukcje. VEVOR zastrzega sobie jasną interpretację naszej instrukcji obsługi. Wygląd produktu będzie zależał od produktu, który otrzymałeś. Prosimy o wybaczenie, że nie poinformujemy Cię ponownie, jeśli w naszym produkcie pojawią się jakiegokolwiek aktualizacje technologiczne lub oprogramowania.



Ostrzeżenie – aby zmniejszyć ryzyko obrażeń, użytkownik musi przeczytać
Przeczytaj uważnie instrukcję obsługi.

INSTRUKCJE

Dziękujemy bardzo za wybranie tego produktu. Przeczytaj proszę wszystkie przed użyciem zapoznaj się z instrukcją. Informacje te pomogą Ci osiągnąć najlepszy efekt możliwe wyniki.

UWAGA! Rysunki w tym podręczniku mają charakter wyłącznie ilustracyjny i w niektórych szczegółach mogą różnić się od rzeczywistego produktu.

1. BEZPIECZEŃSTWO UŻYTKOWANIA

UWAGA! Przeczytaj wszystkie ostrzeżenia dotyczące bezpieczeństwa i wszystkie instrukcje. Nieprzestrzeganie ostrzeżenia i instrukcje mogą skutkować poważnymi obrażeniami lub nawet śmiercią. Urządzenie lub W instrukcjach ostrzegawczych produktu używa się określeń odnoszących się do grabi wyrównujących trawnik. Jeśli nie masz pewności, czy produkt działa prawidłowo lub jeśli zauważysz uszkodzenia, prosimy o kontakt z serwisem producenta. Tylko centrum serwisowe producenta może dokonać napraw produktu. Nie próbuj dokonuj napraw samodzielnie! Trzymaj urządzenie z dala od źródeł ognia i ciepła.

2. UŻYWAJ WYTYCZNYCH

Ten produkt nie jest zabawką ani skrzynią na zabawki. Nie pozwalaj dzieciom bawić się tym przedmiotem. Używać wyłącznie zgodnie z przeznaczeniem. Należy nadzorować dzieci, aby zrozumiały krok po kroku.

&Otwórz zasady feedera nareszcie.

Produkt przeznaczony jest do spłaszczania dużych powierzchni i służy wyłącznie do spłaszczania.

nie używać do bicia, dławienia, łoputowania, klaskania lub innego rodzaju pracy. Nie używać


To gwałtownie.

ZAPISZ TE INSTRUKCJE

PARAMETRY TECHNICZNE

Model	WBS-022	
Typ	Typ trzonka prostego	
Otwory NIE	3	
Numer	W grupach 5-osobowych	
Kolor	Czarny	
Tworzywo	Pytanie 235	

Model	WBS-023	
Typ	Typ trzonka prostego	
Otwory NIE	3	
Numer	W grupach 6-osobowych	
Kolor	Czarny	
Tworzywo	Pytanie 235	

Model	WBS-024	
Typ	Typ trzonka prostego	
Otwory NIE	4	
Numer	W grupach po 1	
Kolor	Czarny	
Tworzywo	Pytanie 235	

Model	WBS-025	
Typ	Typ trzonka prostego	
Otwory NIE	4	
Numer	W grupach 4-osobowych	
Kolor	Czarny	
Tworzywo	Pytanie 235	

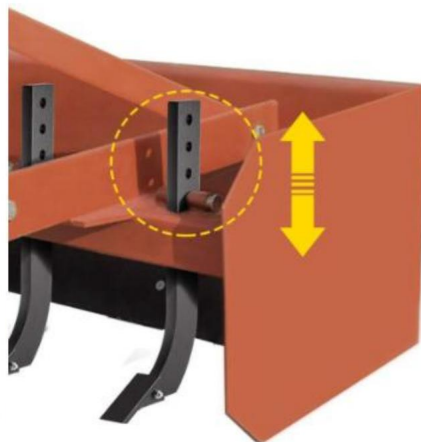
Model	WBS-026	
Typ	Typ trzonka prostego	
Otwory NIE	4	
Numer	W grupach 5-osobowych	
Kolor	Czarny	
Tworzywo	Pytanie 235	

Model	WBS-027	
Typ	Typ trzonka prostego	
Otwory NIE	4	
Numer	W grupach 6-osobowych	
Kolor	Czarny	
Tworzywo	Pytanie 235	

LISTA CZĘŚCI I MONTAŻ



Jak pokazano na rysunku: za pomocą sworznia zmontuj nogę pługa z ciągnikiem.



Producent:Shanghaimuxinmuyeyouxiangongsi

Adres: Shuangchenglu 803nong11hao1602A-1609shi, baoshanqu,
szanghaj 200000 CN.

Importowane do AUS: SIHAO PTY LTD. 1 ROKEVA STREETEASTWOOD
NSW 2122 Australia

Importowane do USA: Sanven Technology Ltd. Suite 250, 9166 Anaheim
Miejsce, Rancho Cucamonga, CA 91730



E-CrossStu GmbH

Mainzer Landstr.69, 60329 Frankfurt nad Menem.



YH CONSULTING LIMITED.

C/O YH Consulting Limited Biuro 147, Centurion House,
London Road, Staines-upon-Thames, Surrey, TW18 4AX

VEVOR®
TOUGH TOOLS, HALF PRICE

Wsparcie techniczne i certyfikat gwarancji
elektronicznej www.vevor.com/support

VEVOR[®]

TOUGH TOOLS, HALF PRICE

Supporto tecnico e certificato di garanzia elettronica www.vevor.com/support

GAMBA DELL'ARATRO

MANUALE D'USO

Continuiamo a impegnarci per fornirvi strumenti a prezzi competitivi.

"Risparmia la metà", "Metà prezzo" o qualsiasi altra espressione simile da noi utilizzata rappresenta solo una stima del risparmio che potresti ottenere acquistando determinati utensili con noi rispetto ai principali marchi principali e non significa necessariamente coprire tutte le categorie di utensili da noi offerti. Ti ricordiamo gentilmente di verificare attentamente quando effettui un ordine con noi se stai effettivamente risparmiando la metà rispetto ai principali marchi principali.

VEVOR[®]

TOUGH TOOLS, HALF PRICE

GAMBA DELL'ARATRO

MODELLO: WBS-022 WBS-023 WBS-024 WBS-025 WBS-026 WBS-027



HAI BISOGNO DI AIUTO? CONTATTACI!

Hai domande sui prodotti? Hai bisogno di supporto tecnico? Non esitare a contattarci:

**Supporto tecnico e certificato di garanzia
elettronica www.vevor.com/support**

Questa è l'istruzione originale, si prega di leggere attentamente tutte le istruzioni del manuale prima di utilizzare. VEVOR si riserva una chiara interpretazione del nostro manuale utente. L'aspetto del prodotto sarà soggetto al prodotto ricevuto. Vi preghiamo di perdonarci se non vi informeremo di nuovo se ci sono aggiornamenti tecnologici o software sul nostro prodotto.



Attenzione: per ridurre il rischio di lesioni, l'utente deve leggere attentamente il manuale di istruzioni.

ISTRUZIONI

Grazie mille per aver scelto questo prodotto. Si prega di leggere tutte le istruzioni prima di utilizzarlo. Le informazioni ti aiuteranno a ottenere il meglio possibili risultati.

NOTA BENE! I disegni in questo manuale sono solo a scopo illustrativo e potrebbero differire in alcuni dettagli dal prodotto reale.

1. SICUREZZA D'USO

ATTENZIONE! Leggere tutte le avvertenze di sicurezza e tutte le istruzioni. La mancata osservanza delle avvertenze e istruzioni possono causare lesioni gravi o addirittura la morte. Il dispositivo o prodotto sono utilizzati nelle istruzioni di avvertenza per fare riferimento al rastrello livellatore per prato.

Se non sei sicuro che il prodotto funzioni correttamente o se riscontri danni, contattare il centro di assistenza del produttore. Solo il centro di assistenza del produttore può effettuare riparazioni al prodotto. Non tentare di effettuare le riparazioni da soli! Tenere il dispositivo lontano da fonti di fuoco e calore.


2. LINEE GUIDA PER L'USO


Questo prodotto non è un giocattolo né un baule porta-giocattoli. Non permettere ai bambini di giocare con questo articolo. Utilizzare solo come previsto ed è necessario supervisionare i bambini per comprendere i passaggi & regole aperte dell'alimentatore finalmente.


Il prodotto è destinato alla spianatura di grandi aree e viene utilizzato solo per la spianatura, non utilizzare per ammaccature, scalpellature, spalatura, applausi o altri tipi di lavoro. Non utilizzare con violenza.


SALVA QUESTE ISTRUZIONI


PARAMETRI TECNICI

Modello	Codice articolo WBS-022	
Tipo	Tipo a gambo dritto	
buchi NO	3	
Numero	In gruppi di 5	
Colore	Nero	
Materiale	Q235	

Modello	Codice articolo WBS-023	
Tipo	Tipo a gambo dritto	
buchi NO	3	
Numero	In gruppi di 6	
Colore	Nero	
Materiale	Q235	

Modello	Codice articolo WBS-024	
Tipo	Tipo a gambo dritto	
buchi NO	4	
Numero	In gruppi da 1	
Colore	Nero	
Materiale	Q235	

Modello	Codice articolo WBS-025	
Tipo	Tipo a gambo dritto	
buchi NO	4	
Numero	In gruppi di 4	
Colore	Nero	
Materiale	Q235	

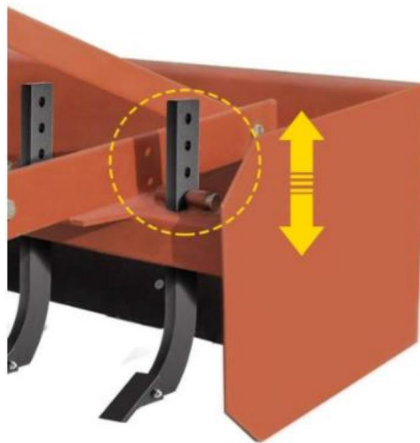
Modello	Codice articolo WBS-026	
Tipo	Tipo a gambo dritto	
buchi NO	4	
Numero	In gruppi di 5	
Colore	Nero	
Materiale	Q235	

Modello	Codice articolo WBS-027	
Tipo	Tipo a gambo dritto	
buchi NO	4	
Numero	In gruppi di 6	
Colore	Nero	
Materiale	Q235	

ELENCO PARTI E MONTAGGIO



Come mostrato nella figura: utilizzare il perno per assemblare la gamba dell'aratro al trattore.




Produttore: Shanghai muxinmuyeyouxiangongsi

Indirizzo: Shuangchenglu 803nong11hao1602A-1609shi, baoshanqu, shanghai 200000 CN.

Importato in AUS: SIHAO PTY LTD. 1 ROKEVA STREET EASTWOOD

Nuovo Galles del Sud 2122 Australia

Importato negli USA: Sanven Technology Ltd. Suite 250, 9166 Anaheim Luogo, Rancho Cucamonga, CA 91730



E-CrossStu GmbH

Mainzer Landstr.69, 60329 Francoforte sul Meno.



CONSULENZA YH LIMITATA.

C/O YH Consulting Limited Ufficio 147, Centurion House,
Via Roma, 101, 00186 Roma, Italia

VEVOR®
TOUGH TOOLS, HALF PRICE

Supporto tecnico e certificato di garanzia
elettronica www.vevor.com/support

VEVOR[®]

TOUGH TOOLS, HALF PRICE

Soporte técnico y certificado de garantía electrónica www.vevor.com/support

PIERNA DE ARADO

MANUAL DEL USUARIO

Seguimos comprometidos a brindarle herramientas a precios competitivos.

"Ahorre la mitad", "mitad de precio" o cualquier otra expresión similar que utilicemos solo representa una estimación del ahorro que podría obtener al comprar ciertas herramientas con nosotros en comparación con las principales marcas y no necesariamente significa que cubra todas las categorías de herramientas que ofrecemos. Le recordamos que, al realizar un pedido con nosotros, verifique cuidadosamente si realmente está ahorrando la mitad en comparación con las principales marcas.

VEVOR®

TOUGH TOOLS, HALF PRICE

PIERNA DE ARADO

MODELO: WBS-022 WBS-023 WBS-024 WBS-025 WBS-026 WBS-027



¿NECESITA AYUDA? ¡CONTÁCTENOS!

¿Tiene preguntas sobre el producto? ¿Necesita asistencia técnica? No dude en ponerse en contacto con nosotros:

Soporte técnico y certificado de garantía
electrónica www.vevor.com/support

Estas son las instrucciones originales, lea atentamente todas las instrucciones del manual antes de utilizar el producto. VEVOR se reserva una interpretación clara de nuestro manual de usuario. La apariencia del producto estará sujeta al producto que recibió. Perdónenos por no informarle nuevamente si hay actualizaciones de tecnología o software en nuestro producto.



Advertencia: Para reducir el riesgo de lesiones, el usuario debe leer
Lea atentamente el manual de instrucciones.

INSTRUCCIONES

Muchas gracias por elegir este producto. Lea todas las instrucciones.

Instrucciones antes de usarlo. La información le ayudará a lograr el mejor resultado.

Posibles resultados.

¡ATENCIÓN! Los dibujos de este manual se ofrecen únicamente con fines ilustrativos.
y en algunos detalles puede diferir del producto real.

1. SEGURIDAD DE USO

¡ATENCIÓN! Lea todas las advertencias de seguridad y todas las instrucciones. Si no sigue las

Las advertencias e instrucciones pueden provocar lesiones graves o incluso la muerte. El dispositivo o

Los productos se utilizan en las instrucciones de advertencia para hacer referencia al rastrillo nivelador de césped.

Si no está seguro de si el producto está funcionando correctamente o si encuentra

Si el producto presenta algún daño, póngase en contacto con el centro de servicio del fabricante.

El centro de servicio del fabricante puede realizar reparaciones al producto. No intente

Realice las reparaciones usted mismo. Mantenga el dispositivo alejado de fuentes de fuego y calor.

2. NORMAS DE USO

Este producto no es un juguete ni un baúl de juguetes. No permita que los niños jueguen con este artículo.

Úselo únicamente según lo previsto y es necesario supervisar a los niños para que comprendan los pasos.

&Reglas abiertas del alimentador finalmente.

El producto está diseñado para aplanar áreas grandes y se utiliza solo para aplanar, no


No utilizar para golpear, cincelar, palear, aplaudir ni ningún otro tipo de trabajo. No utilizar


Es violentamente.

GUARDE ESTAS INSTRUCCIONES

PARÁMETROS TÉCNICOS

Modelo	EDT-022	
Tipo	Tipo de vástago recto	
Agujeros NO	3	
Número	En grupos de 5	
Color	Negro	
Material	Pregunta 235	

Modelo	EDT-023	
Tipo	Tipo de vástago recto	
Agujeros NO	3	
Número	En grupos de 6	
Color	Negro	
Material	Pregunta 235	

Modelo	EDT-024	
Tipo	Tipo de vástago recto	
Agujeros NO	4	
Número	En grupos de 1	
Color	Negro	
Material	Pregunta 235	

Modelo	Documento de trabajo del estado de la construcción-025	
Tipo	Tipo de vástago recto	
Agujeros NO	4	
Número	En grupos de 4	
Color	Negro	
Material	Pregunta 235	

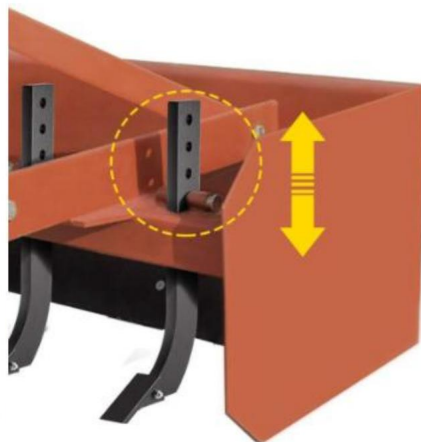
Modelo	EDT-026	
Tipo	Tipo de vástago recto	
Agujeros NO	4	
Número	En grupos de 5	
Color	Negro	
Material	Pregunta 235	

Modelo	EDT-027	
Tipo	Tipo de vástago recto	
Agujeros NO	4	
Número	En grupos de 6	
Color	Negro	
Material	Pregunta 235	

LISTA DE PIEZAS Y MONTAJE



Como se muestra en la figura: use el pasador para ensamblar la pata del arado con su tractor.




Fabricante: Shanghaimuxinmuyeyouxiangongsi

Dirección: Shuangchenglu 803nong11hao1602A-1609shi, baoshanqu,
shanghai 200000 CN.

Importado a Australia: SIHAO PTY LTD. 1 ROKEVA STREETEASTWOOD

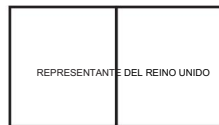
Nueva Gales del Sur 2122 Australia

Importado a EE. UU.: Sanven Technology Ltd. Suite 250, 9166 Anaheim
Lugar, Rancho Cucamonga, CA 91730



E-CrossStu GmbH

Mainzer Landstr.69, 60329 Fráncfort del Meno.



YH CONSULTING LIMITADA.

C/O YH Consulting Limited Oficina 147, Centurion House,
Carretera de Londres, Staines-upon-Thames, Surrey, TW18 4AX

VEVOR®
TOUGH TOOLS, HALF PRICE

Soporte técnico y certificado de garantía
electrónica www.vevor.com/support

VEVOR®

TOUGH TOOLS, HALF PRICE

Teknisk support och e-garanticertifikat www.vevor.com/support

PLOGBEN

ANVÄNDARMANUAL

Vi fortsätter att vara engagerade i att ge dig verktyg till konkurrenskraftiga priser.

"Spara hälften", "halva priset" eller andra liknande uttryck som används av oss representerar bara en uppskattning av besparingar du kan dra nytta av att köpa vissa verktyg hos oss jämfört med de stora toppmärkena och betyder inte nödvändigtvis att täcka alla kategorier av verktyg som erbjuds av oss. Du påminns vänligen om att noggrant kontrollera när du gör en beställning hos oss om du faktiskt sparar hälften i jämförelse med de främsta stora varumärkena.

VEVOR®

TOUGH TOOLS, HALF PRICE

PLOGBEN

MODELL: WBS-022 WBS-023 WBS-024 WBS-025 WBS-026 WBS-027



BEHÖVER HJÄLP? KONTAKTA OSS!

Har du produktfrågor? Behöver du teknisk support? Kontakta oss gärna:

Teknisk support och e-garanticertifikat
www.vevor.com/support

Detta är den ursprungliga instruktionen, läs alla instruktioner noggrant innan du använder den. VEVOR reserverar sig för en tydlig tolkning av vår användarmanual. Utseendet på produkten är beroende av den produkt du fått. Ursäkta oss att vi inte kommer att informera dig igen om det finns någon teknik eller mjukvaruuppdateringar på vår produkt.



Varning - För att minska risken för skada måste användaren läsa bruksanvisningen noggrant.

INSTRUKTIONER

Tack så mycket för att du valde denna produkt. Vänligen läs alla instruktioner innan du använder den. Informationen hjälper dig att uppnå det bästa möjliga resultat.

OBS! Ritningarna i denna handbok är endast avsedda för illustrationsändamål och i vissa detaljer kan det skilja sig från den faktiska produkten.

1. ANVÄNDNINGSSÄKERHET

UPPMÄRKSAMHET! Läs alla säkerhetsvarningar och alla instruktioner. Underlåtenhet att följa varningar och instruktioner kan leda till allvarliga skador eller till och med dödsfall. Enheten eller produkten används i varningsinstruktionerna för att hänvisa till räfflor för gräsmatta.

Om du är osäker på om produkten fungerar korrekt eller om du hittar skada, kontakta tillverkarens servicecenter. Endast den tillverkarens servicecenter kan göra reparationer på produkten. Försök inte reparera själv! Håll enheten borta från eld- och värmekällor.

2. RIKTLINJER FÖR ANVÄNDNING

Denna produkt är inte en leksak eller en leksakskrin. Tillåt inte barn att leka med detta föremål. Använd endast som avsett och behöver övervaka barnen för att förstå steg & öppna reglerna för matare äntligen.


Produkten är avsedd för tillplattning av stora ytor och används endast för tillplattning, do får inte användas för dingning, mejsling, skottning, klappning eller annan typ av arbete. Använd inte det våldsamt.

SPARA DESSA INSTRUKTIONER

TEKNISKA PARAMETRAR

Modell	WBS-022	
Typ	Typ rakt skaft	
Hål INGA	3	
Antal	I grupper om 5	
Färg	Svart	
Material	Q235	

Modell	WBS-023	
Typ	Typ rakt skaft	
Hål INGA	3	
Antal	I grupper om 6	
Färg	Svart	
Material	Q235	

Modell	WBS-024	
Typ	Typ rakt skaft	
Hål INGA	4	
Antal	I grupper om 1	
Färg	Svart	
Material	Q235	

Modell	WBS-025	
Typ	Typ rakt skaft	
Hål INGA	4	
Antal	I grupper om 4	
Färg	Svart	
Material	Q235	

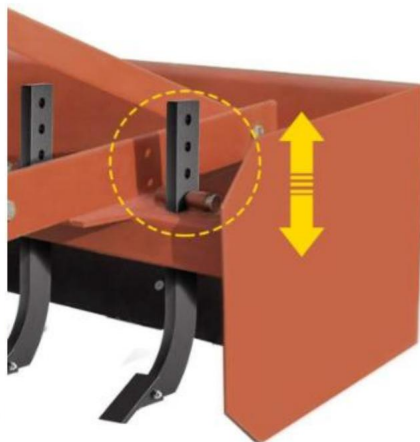
Modell	WBS-026	
Typ	Typ rakt skaft	
Hål INGA	4	
Antal	I grupper om 5	
Färg	Svart	
Material	Q235	

Modell	WBS-027	
Typ	Typ rakt skaft	
Hål INGA	4	
Antal	I grupper om 6	
Färg	Svart	
Material	Q235	

DELLISTA OCH MONTERING



Som visas i bilden: använd tappen för att montera plogbenet med din traktor.



Tillverkare:Shanghaimuxinmuyeyouxiangongsi

Address: Shuangchenglu 803nong11hao1602A-1609shi, baoshanqu, shanghai 200000 CN.

Importerad till AUS: SIHAO PTY LTD. 1 ROKEVA STREETEASTWOOD NSW 2122 Australien

Importerad till USA: Sanven Technology Ltd. Suite 250, 9166 Anaheim Place, Rancho Cucamonga, CA 91730



E-CrossStu GmbH
Mainzer Landstr.69, 60329 Frankfurt am Main.



YH CONSULTING LIMITED.
C/O YH Consulting Limited Office 147, Centurion House,
London Road, Staines-upon-Thames, Surrey, TW18 4AX

VEVOR®
TOUGH TOOLS, HALF PRICE

Teknisk support och e-garanticertifikat
www.vevor.com/support

VEVOR[®]

TOUGH TOOLS, HALF PRICE

Technische ondersteuning en e-garantiecertificaat www.vevor.com/support

PLOEG BEEN

GEBRUIKERSHANDLEIDING

Wij streven er voortdurend naar om u gereedschappen tegen concurrerende prijzen te leveren.

"Save Half", "Half Price" of andere soortgelijke uitdrukkingen die wij gebruiken, geven alleen een schatting van de besparingen die u kunt behalen door bepaalde gereedschappen bij ons te kopen in vergelijking met de grote topmerken en betekent niet noodzakelijkerwijs dat alle categorieën gereedschappen die wij aanbieden, worden gedekt. Wij herinneren u eraan om zorgvuldig te controleren of u daadwerkelijk de helft bespaart in vergelijking met de grote topmerken wanneer u een bestelling bij ons plaatst.

VEVOR[®]

TOUGH TOOLS, HALF PRICE

PLOEG BEEN

MODEL: WBS-022 WBS-023 WBS-024 WBS-025 WBS-026 WBS-027



HULP NODIG? NEEM CONTACT MET ONS OP!

Heeft u vragen over het product? Heeft u technische ondersteuning nodig? Neem dan gerust contact met ons op:

**Technische ondersteuning en e-
garantiecertificaat www.vevor.com/support**

Dit is de originele instructie, lees alle handleidingen zorgvuldig door voordat u het product gebruikt. VEVOR behoudt zich een duidelijke interpretatie van onze gebruikershandleiding voor. Het uiterlijk van het product is afhankelijk van het product dat u hebt ontvangen. Vergeef ons dat we u niet opnieuw zullen informeren als er technologie- of software-updates voor ons product zijn.



Waarschuwing - Om het risico op letsel te verminderen, moet de gebruiker de volgende informatie lezen:

Lees de gebruiksaanwijzing zorgvuldig door.

INSTRUCTIES

Hartelijk dank voor het kiezen van dit product. Lees alle instructies voordat u het gebruikt. De informatie zal u helpen om het beste te bereiken mogelijke resultaten.

LET OP! De tekeningen in deze handleiding zijn alleen ter illustratie. en kan in sommige details afwijken van het daadwerkelijke product.

1. GEBRUIKSVEILIGHEID

LET OP! Lees alle veiligheidswaarschuwingen en alle instructies. Het niet opvolgen van de waarschuwingen en instructies kunnen leiden tot ernstig letsel of zelfs de dood. Het apparaat of In de waarschuwingsinstructies wordt met betrekking tot het product verwezen naar Gazonegalisatorhark.

Als u niet zeker weet of het product goed werkt of als u problemen ondervindt schade, neem dan contact op met het servicecentrum van de fabrikant. Alleen de Het servicecentrum van de fabrikant kan reparaties aan het product uitvoeren. Probeer niet om zelf reparaties uitvoeren! Houd het apparaat uit de buurt van vuur- en warmtebronnen.

2. GEBRUIKSAANWIJZINGEN


Dit product is geen speelgoed of speelgoedkist. Laat kinderen niet met dit item spelen. Alleen gebruiken zoals bedoeld en toezicht houden op de kinderen om de stappen te begrijpen & open regels van feeder eindelijk. Het product is bedoeld voor het egaliseren van grote oppervlakken en wordt alleen gebruikt voor het egaliseren. niet gebruiken voor het deuken, beitelen, scheppen, klappen of andere soorten werk. Niet gebruiken het Gewelddadig.

BEWAAR DEZE INSTRUCTIES

TECHNISCHE PARAMETERS

Model	WBS-022	
Type	Rechte schacht type	
Gaten NEE	3	
Nummer	In groepen van 5	
Kleur	Zwart	
Materiaal	Vraag 235	

Model	WBS-023	
Type	Rechte schacht type	
Gaten NEE	3	
Nummer	In groepen van 6	
Kleur	Zwart	
Materiaal	Vraag 235	

Model	WBS-024	
Type	Rechte schacht type	
Gaten NEE	4	
Nummer	In groepen van 1	
Kleur	Zwart	
Materiaal	Vraag 235	

Model	WBS-025	
Type	Rechte schacht type	
Gaten NEE	4	
Nummer	In groepen van 4	
Kleur	Zwart	
Materiaal	Vraag 235	

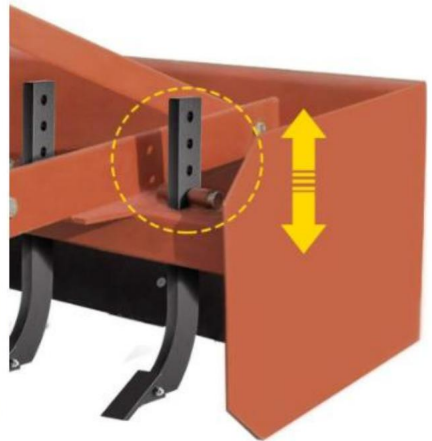
Model	WBS-026	
Type	Rechte schacht type	
Gaten NEE	4	
Nummer	In groepen van 5	
Kleur	Zwart	
Materiaal	Vraag 235	

Model	WBS-027	
Type	Rechte schacht type	
Gaten NEE	4	
Nummer	In groepen van 6	
Kleur	Zwart	
Materiaal	Vraag 235	

ONDERDELENLIJST EN MONTAGE



Zoals in de afbeelding is weergegeven: gebruik de pen om de ploegpoot aan uw tractor te bevestigen.



Fabrikant: Shanghaiimuxinmuyeyouxiangongsi

Adres: Shuangchenglu 803nong11hao1602A-1609shi, baoshanqu, shanghai
200000 CN.

Geïmporteerd naar AUS: SIHAO PTY LTD. 1 ROKEVA STREETEASTWOOD
NSW 2122 Australië

Geïmporteerd naar de VS: Sanven Technology Ltd. Suite 250, 9166 Anaheim
Plaats, Rancho Cucamonga, CA 91730



E-CrossStu GmbH

Mainzer Landstr.69, 60329 Frankfurt am Main.



YH CONSULTING LIMITED.

C/O YH Consulting Limited Kantoor 147, Centurion House,
Londen Road, Staines-upon-Thames, Surrey, TW18 4AX

VEVOR[®]
TOUGH TOOLS, HALF PRICE

Technische ondersteuning en e-
garantiecertificaat www.vevor.com/support

VEVOR®

TOUGH TOOLS, HALF PRICE

Assistance technique et certificat de garantie électronique www.vevor.com/support

JAMBE DE CHARRUE

MANUEL D'UTILISATION

Nous continuons à nous engager à vous fournir des outils à des prix compétitifs.

« Économisez la moitié », « Moitié prix » ou toute autre expression similaire utilisée par nous ne représente qu'une estimation des économies que vous pourriez réaliser en achetant certains outils chez nous par rapport aux grandes marques et ne couvre pas nécessairement toutes les catégories d'outils que nous proposons.

Nous vous rappelons de bien vouloir vérifier soigneusement lorsque vous passez une commande chez nous si vous économisez réellement la moitié par rapport aux grandes marques.

VEVOR[®]

TOUGH TOOLS, HALF PRICE

JAMBE DE CHARRUE

MODÈLE : WBS-022 WBS-023 WBS-024 WBS-025 WBS-026 WBS-027



BESOIN D'AIDE? CONTACTEZ-NOUS!

Vous avez des questions sur nos produits ? Vous avez besoin d'assistance technique ? N'hésitez pas à nous contacter :

Assistance technique et certificat de garantie
électronique www.vevor.com/support

Il s'agit de la notice d'utilisation d'origine. Veuillez lire attentivement toutes les instructions du manuel avant de l'utiliser. VEVOR se réserve le droit d'interpréter clairement notre manuel d'utilisation. L'apparence du produit dépend du produit que vous avez reçu. Veuillez nous excuser, nous ne vous informerons plus en cas de mise à jour technologique ou logicielle de notre produit.



Avertissement - Pour réduire le risque de blessure, l'utilisateur doit lire

Lisez attentivement le manuel d'instructions.

INSTRUCTIONS

Merci beaucoup d'avoir choisi ce produit. Veuillez lire toutes les instructions avant de l'utiliser. Les informations vous aideront à obtenir le meilleur résultats possibles.

ATTENTION ! Les dessins de ce manuel sont fournis à titre d'illustration uniquement et dans certains détails peuvent différer du produit réel.

1. SÉCURITÉ D'UTILISATION

ATTENTION ! Lisez tous les avertissements de sécurité et toutes les instructions. Le non-respect des consignes avertissements et instructions peuvent entraîner des blessures graves, voire la mort. L'appareil ou

Les termes « produit » et « niveleur de pelouse » sont utilisés dans les instructions d'avertissement pour faire référence au râteau niveleur de pelouse.

Si vous n'êtes pas sûr que le produit fonctionne correctement ou si vous trouvez endommagé, veuillez contacter le centre de service du fabricant. Seul le

Le centre de service du fabricant peut effectuer des réparations sur le produit. N'essayez pas de Effectuez les réparations vous-même ! Gardez l'appareil à l'écart des sources de feu et de chaleur.

2. DIRECTIVES D'UTILISATION

Ce produit n'est ni un jouet ni un coffre à jouets. Ne laissez pas les enfants jouer avec cet article.

Utiliser uniquement comme prévu et surveiller les enfants pour comprendre les étapes.

&ouvrir enfin les règles du feeder.

Le produit est destiné à l'aplanissement de grandes surfaces et est utilisé uniquement à des fins d'aplanissement.


ne pas utiliser pour percer, ciseler, pelleter, taper ou tout autre type de travail. Ne pas utiliser il violemment.

CONSERVEZ CES INSTRUCTIONS

PARAMÈTRES TECHNIQUES

Modèle	WBS-022	
Taper	Type à tige droite	
Trous NON	3	
Nombre	Par groupe de 5	
Couleur	Noir	
Matériel	Q235	

Modèle	WBS-023	
Taper	Type à tige droite	
Trous NON	3	
Nombre	Par groupe de 6	
Couleur	Noir	
Matériel	Q235	

Modèle	WBS-024	
Taper	Type à tige droite	
Trous NON	4	
Nombre	En groupe de 1	
Couleur	Noir	
Matériel	Q235	

Modèle	WBS-025	
Taper	Type à tige droite	
Trous NON	4	
Nombre	Par groupe de 4	
Couleur	Noir	
Matériel	Q235	

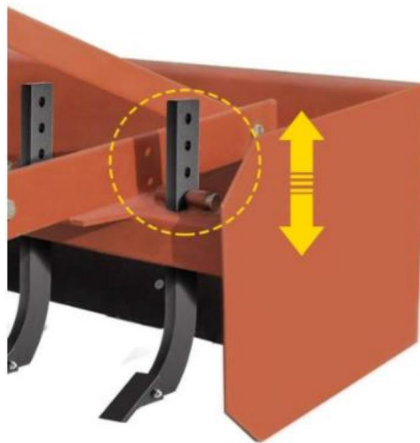
Modèle	WBS-026	
Taper	Type à tige droite	
Trous NON	4	
Nombre	Par groupe de 5	
Couleur	Noir	
Matériel	Q235	

Modèle	WBS-027	
Taper	Type à tige droite	
Trous NON	4	
Nombre	Par groupe de 6	
Couleur	Noir	
Matériel	Q235	

LISTE DES PIÈCES ET ASSEMBLAGE



Comme indiqué sur la figure : utilisez la goupille pour assembler le pied de charrue avec votre tracteur.



Fabricant:Shanghaimuxinmuyeyouxiangongsi

Adresse : Shuangchenglu 803nong11hao1602A-1609shi, baoshanqu, shanghai
200000 CN.

Importé en Australie : SIHAO PTY LTD. 1 ROKEVA STREETEASTWOOD
NSW 2122 Australie

Importé aux États-Unis : Sanven Technology Ltd. Suite 250, 9166 Anaheim
Lieu, Rancho Cucamonga, CA 91730



E-CrossStu GmbH

Mainzer Landstr.69, 60329 Francfort-sur-le-Main.



YH CONSULTING LIMITÉE.

C/O YH Consulting Limited Bureau 147, Centurion House,
Route de Londres, Staines-upon-Thames, Surrey, TW18 4AX

VEVOR[®]
TOUGH TOOLS, HALF PRICE

Assistance technique et certificat de garantie
électronique www.vevor.com/support

VEVOR[®]

TOUGH TOOLS, HALF PRICE

Technischer Support und E-Garantie-Zertifikat www.vevor.com/support

PFLUGBEIN

BENUTZERHANDBUCH

Wir sind weiterhin bestrebt, Ihnen Werkzeuge zu wettbewerbsfähigen Preisen anzubieten.

„Sparen Sie die Hälfte“, „Halber Preis“ oder andere ähnliche Ausdrücke, die wir verwenden, stellen nur eine Schätzung der Ersparnis dar, die Sie beim Kauf bestimmter Werkzeuge bei uns im Vergleich zu den großen Topmarken erzielen können, und decken nicht notwendigerweise alle von uns angebotenen Werkzeugkategorien ab. Wir möchten Sie freundlich daran erinnern, bei Ihrer Bestellung bei uns sorgfältig zu prüfen, ob Sie im Vergleich zu den großen Topmarken tatsächlich die Hälfte sparen.

VEVOR®

TOUGH TOOLS, HALF PRICE

PFLUGBEIN

MODELL: WBS-022 WBS-023 WBS-024 WBS-025 WBS-026 WBS-027



Brauchen Sie Hilfe? Kontaktieren Sie uns!

Sie haben Fragen zu unseren Produkten? Sie benötigen technischen Support? Dann kontaktieren Sie uns gerne:

Technischer Support und E-Garantie-Zertifikat
www.vevor.com/support

Dies ist die Originalanleitung. Bitte lesen Sie alle Anweisungen sorgfältig durch, bevor Sie das Gerät in Betrieb nehmen. VEVOR behält sich eine klare Auslegung unserer Bedienungsanleitung vor. Das Erscheinungsbild des Produkts richtet sich nach dem Produkt, das Sie erhalten haben. Bitte verzeihen Sie uns, dass wir Sie nicht erneut informieren, wenn es Technologie- oder Software-Updates für unser Produkt gibt.



Warnung-Um das Verletzungsrisiko zu verringern, muss der Benutzer

Lesen Sie die Bedienungsanleitung sorgfältig durch.

ANWEISUNGEN

Vielen Dank, dass Sie sich für dieses Produkt entschieden haben. Bitte lesen Sie alle

Lesen Sie vor der Verwendung die Bedienungsanleitung sorgfältig durch. Die Informationen helfen Ihnen, die mögliche Ergebnisse.

BITTE BEACHTEN! Die Zeichnungen in diesem Handbuch dienen nur zur Veranschaulichung und können in einigen Details vom tatsächlichen Produkt abweichen.

1. SICHERHEIT BEI DER VERWENDUNG

ACHTUNG! Lesen Sie alle Sicherheitshinweise und Anweisungen. Bei Nichtbeachtung der

Warnungen und Anweisungen können zu schweren Verletzungen oder sogar zum Tod führen. Das Gerät oder In den Warnhinweisen wird auf das Produkt „Rasenplanierrechen“ Bezug genommen.

Wenn Sie sich nicht sicher sind, ob das Produkt richtig funktioniert oder wenn Sie feststellen, Schäden, wenden Sie sich bitte an den Kundendienst des Herstellers. Nur die

Das Servicecenter des Herstellers kann Reparaturen am Produkt vornehmen. Versuchen Sie nicht, Führen Sie Reparaturen selbst durch! Halten Sie das Gerät von Feuer- und Hitzequellen fern.

2. NUTZUNGSRICHTLINIEN

Bei diesem Produkt handelt es sich weder um ein Spielzeug noch um eine Spielzeugtruhe. Erlauben Sie Kindern nicht, mit diesem Artikel zu spielen.

Verwenden Sie es nur wie vorgesehen und beaufsichtigen Sie die Kinder, damit sie die Schritte verstehen.

&Endlich die Feeder-Regeln öffnen.

Das Produkt ist für die Glättung großer Flächen vorgesehen und wird nur für die Glättung verwendet.


nicht zum Hämmern, Meißeln, Schaufeln, Klatschen oder für andere Arbeiten verwenden. Nicht verwenden es gewaltsam.

BEWAHREN SIE DIESE ANWEISUNGEN AUF

TECHNISCHE PARAMETER

Modell	WBS-022	
Typ	Zylinderschaftausführung	
Löcher NEIN	3	
Nummer	In Gruppen von 5	
Farbe	Schwarz	
Material	Q235	

Modell	WBS-023	
Typ	Zylinderschaftausführung	
Löcher NEIN	3	
Nummer	In Gruppen von 6	
Farbe	Schwarz	
Material	Q235	

Modell	WBS-024	
Typ	Zylinderschaftausführung	
Löcher NEIN	4	
Nummer	In Gruppen von 1	
Farbe	Schwarz	
Material	Q235	

Modell	WBS-025	
Typ	Zylinderschaftausführung	
Löcher NEIN	4	
Nummer	In Gruppen von 4	
Farbe	Schwarz	
Material	Q235	

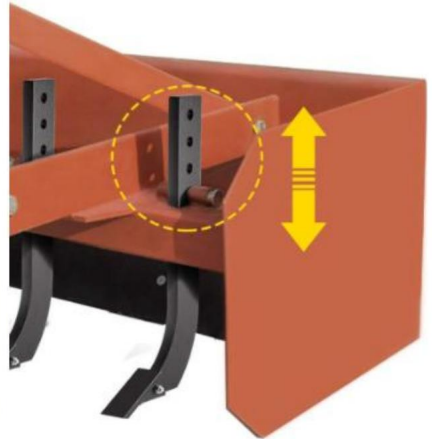
Modell	WBS-026	
Typ	Zylinderschaftausführung	
Löcher NEIN	4	
Nummer	In Gruppen von 5	
Farbe	Schwarz	
Material	Q235	

Modell	WBS-027	
Typ	Zylinderschaftausführung	
Löcher NEIN	4	
Nummer	In Gruppen von 6	
Farbe	Schwarz	
Material	Q235	

TEILELISTE UND MONTAGE



Wie in der Abbildung gezeigt: Verwenden Sie den Stift, um den Pflugschenkel an Ihrem Traktor zu befestigen.

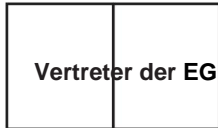


Hersteller: Shanghaimuxinmuyeyouxiangongsi

Adresse: Shuangchenglu 803nong11hao1602A-1609shi, baoshanqu,
Shanghai 200000 CN.

Nach AUS importiert: SIHAO PTY LTD. 1 ROKEVA STREETEASTWOOD
NSW 2122 Australien

Importiert in die USA: Sanven Technology Ltd. Suite 250, 9166 Anaheim
Ort, Rancho Cucamonga, CA 91730



E-CrossStu GmbH
Mainzer Landstr.69, 60329 Frankfurt am Main.



YH CONSULTING LIMITED.
C/O YH Consulting Limited Office 147, Centurion House,
London Road, Staines-upon-Thames, Surrey, TW18 4AX

VEVOR[®]
TOUGH TOOLS, HALF PRICE

Technischer Support und E-Garantie-Zertifikat
www.vevor.com/support