

Manufacturer: Shanghai muxinmuyeyouxiangongsi

Address: Shuangchengtu 803nong11hao1602A-1609shi, baoshanqu, shanghai 200000 CN.

Imported to AUS: SIHAO PTY LTD. 1 ROKEVA STREETEASTWOOD NSW 2122 Australia

Imported to USA: Sanven Technology Ltd. Suite 250, 9166 Anaheim Place, Rancho Cucamonga, CA 91730

EC	REP
----	-----

E-CrossStu GmbH
Mainzer Landstr.69, 60329 Frankfurt am Main.

UK	REP
----	-----

YH CONSULTING LIMITED.
C/O YH Consulting Limited Office 147, Centurion House,
London Road, Staines-upon-Thames, Surrey, TW18 4AX

VEVOR[®]

TOUGH TOOLS, HALF PRICE

Technical Support and E-Warranty Certificate

www.vevor.com/support

VEVOR[®]

TOUGH TOOLS, HALF PRICE

Technical Support and E-Warranty Certificate

www.vevor.com/support

PVC TABLE MAT INSTRUCTIONS

We continue to be committed to provide you tools with competitive price. "Save Half", "Half Price" or any other similar expressions used by us only represents an estimate of savings you might benefit from buying certain tools with us compared to the major top brands and does not necessarily mean to cover all categories of tools offered by us. You are kindly reminded to verify carefully when you are placing an order with us if you are actually saving half in comparison with the top major brands.

NEED HELP? CONTACT US!

Have product questions? Need technical support? Please feel free to contact us:

Technical Support and E-Warranty Certificate

www.vevor.com/support

This is the original instruction, please read all manual instructions carefully before operating. VEVOR reserves clear interpretation of our user manual. The appearance of the product shall be subject to the product you received. Please forgive us that we won't inform you again if there is any technology or software updates on our product.

APPLICATION SCENARIO



Dining table



Tea table



Computer desk



Kitchen cabinet



TV cabinet


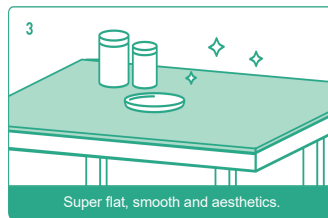
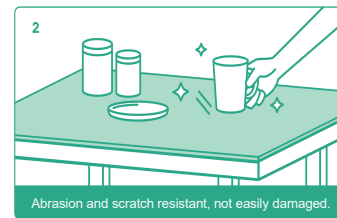


Shoe cabinet

PRECAUTIONS

- Although PVC tablecloth have good high temperature resistance, it's still necessary to maintain a certain safety distance from fire sources.
- It is recommended to replace the tablecloth with a new one if it becomes hard, tears, or has been used for too long.
- **Due to packaging reasons, some tablecloth will have a little smell when they are received, which is a normal phenomenon, and the smell can be removed by blowing on the balcony or washing with detergent and drying in the sun.**
- When unpacking, please do not use sharp knives to avoid damage to the tablecloth.
- **Due to physical shrinkage, it is recommended to buy a size larger. When cutting, allow for appropriate shrinkage.**
- Avoid prolonged exposure to sunlight to prevent yellowing of the product.

PRODUCT ADVANTAGES



TIPS

- Before using the product for the first time, peel off any promotional materials and packaging materials, and check that the product are clean and free of dust. If necessary, wipe them over with a damp cloth.
- Place the product in a clean place to unfold. **You can use a hot air cylinder to adjust the temperature to the middle range, about 10cm from the surface of the product. Using hot air to blow the product can better make it flat.**
- Wipe the area where the product needs to be laid with a damp cloth to make sure there are water droplets on the surface.
- Spread the product flat on the surface to be placed.
- Use a plastic sheet to scrape out the bubbles.

VEVOR®

TOUGH TOOLS, HALF PRICE

Wsparcie techniczne i certyfikat e-gwarancji
www.vevor.com/support

STOLIK PCV MATA INSTRUKCJE

W dalszym ciągu jesteśmy zaangażowani dostarczać Ty narzędzia z

konkurencyjny cena. "Ratować Połowa" , „Pół ceny” lub jakkolwiek inny inne podobne

używane przez nas wyrażenia tylko reprezentuje jakiś oszacować oszczędności

Ty móc czerpać korzyść z kupując u nas określone narzędzia w porównaniu do

the główny szczyt marki i dawki nie koniecznie znaczy zakrywać wszystkie kategorie oferowanych narzędzi przez nas. Jesteś uprzejmie przypomnieli

dokładnie sprawdź, kiedy umieszczasz plik zamów z nas Jeśli jesteś faktycznie oszczędza połowę w porównaniu z górną częścią główne marki.

POTRZEBOWAĆ POMOC? KONTAKT NAS!

Mieć produkt pytania ? Potrzebować techniczny wsparcie ? Proszę czuć bezpłatny
Do kontakt nas :

Techniczny Wsparcie I E - Gwarancja
Certyfikat [www . wevor . com /](http://www.vevor.com/support)
wsparcie

To jest oryginalna instrukcja, proszę przeczytać Wszystko podręcznik instrukcje ostrożnie zanim operacyjny. VEVOR zastrzega sobie jasną interpretację naszej instrukcji obsługi. Wygląd produktu podlega produktowi, który otrzymałeś. Proszę przebaczyć nam, że my nie będziemy Cię ponownie informować, jeśli będzie dostępna jakaś technologia lub oprogramowanie aktualizacje na naszym produkcie.

APPLICATION SCENARIO



Dining table



Tea table



Computer desk



Kitchen cabinet



TV cabinet



Shoe cabinet

PRECAUTIONS

- Chociaż obrusy z PCV mają dobrą wysoką temperaturę opór, jego Nadal niezbędny zachować bezpieczną odległość od źródeł ognia.
- Zaleca się wymianę obrusu na nowy Jeśli to staje się twardy, lży, a przynajmniej tak było używany również długi.

■ Ze względów związanych z opakowaniem niektóre obrusy będą miały trochę pachną, kiedy one Czy


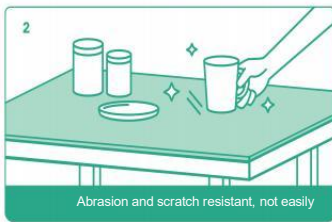
otrzymany, co jest zjawiskiem normalnym, oraz zapach Móc Być REMOVED przez dmuchanie na balkonie lub myjąc się detergentem i susząc na słońcu.

■ Podczas rozpakowywania nie należy używać ostrych narzędzi do unikać szkoda Do the obrus.

■ Ze względu na wiek skurczu fizycznego zaleca się kupić A rozmiar większy. Gdy ciąż, pozwalają na odpowiedni skurcz.

■ Unikać długotrwałego narażenia na działanie promieni słonecznych, aby zapobiec Żółknięciu produktu.

PRODUCT ADVANTAGES



TIPS

Przed pierwszym użyciem produktu należy odkleić wszelkie materiały promocyjne i materiały opakowaniowe i sprawdzić, czy produkt jest czysty i wolny od kurzu. W razie potrzeby przetrzyj je wilgotną szmatką.

Produkt należy umieścić w czystym miejscu do rozłożenia. Możesz użyć cylindra z gorącym powietrzem, aby ustawić temperaturę w środkowym zakresie, około 10 cm od powierzchni

produktu. Użycie gorącego powietrza do przedmuchania produktu może sprawić, że będzie on płaski.

Przetrzyj miejsce, w którym chcesz ułożyć produkt wilgotną szmatką, aby upewnić się, że na powierzchni znajdują się kropelki wody.

Rozprowadzić produkt płasko na powierzchni, na której ma zostać ułożony. Użyj plastikowego arkusza, aby zeszkobać bąbelki.

Producent: Shanghai muxinmuyeyouxiangongsi

Adres: Shuangchenglu 803nong11hao1602A-1609shi, baoshanqu, szanghaj 200000 CN.

Import do AUS: SIHAO PTY LTD. 1 ROKEVA STREET EASTWOOD NSW 2122 Australia

Import do USA: Sanven Technology Ltd. Suite 250, 9166 Anaheim Place, Rancho Cucamonga, CA 91730

EC	REP
----	-----

E-CrossStu GmbH
Mainzer Landstr.69, 60329 Frankfurt am Main.

UK	REP
----	-----

YH CONSULTING LIMITED.
C/O YH Consulting Limited Office 147, Centurion House,
London Road, Staines-upon-Thames, Surrey, TW18
4AX

VEVOR®

TOUGH TOOLS, HALF PRICE

Wsparcie techniczne i Certyfikat
e-Gwarancji www.vevor.com/suppor

VEVOR®

TOUGH TOOLS, HALF PRICE

Technischer Support und E-Garantie-Zertifikat
www.vevor.com/support

PVC-TISCH MATTE ANWEISUNGEN

Wir sind weiterhin bestrebt, bieten Du Werkzeuge mit wettbewerbsfähig Preis. „Sparen Halb“, „Halber Preis“ oder andere ähnliche

von uns verwendete Ausdrücke nur repräsentiert ein schätzen Einsparungen

Du könnte profitieren von den Kauf bestimmter Werkzeuge bei uns im Vergleich zu

Die Hauptspitze Marken und Dosierungen nicht Notwendig bedecken

alle angebotenen Werkzeugkategorien von uns. Sie sind freundlich daran erinnert

Überprüfen Sie sorgfältig, wenn Sie eine Bestellen mit uns wenn du bist

tatsächlich sparen Hälfte im Vergleich zur Spitze wichtige Marken.

BRAUCHEN HELFEN? KONTAKT UNS!

Haben Produkt Fragen ? Brauchen technisch Unterstützung ? Bitte fühlen frei Zu Kontakt uns :

**Technisch Unterstützung Und E - Garantie
Zertifikat**

www.vevor.com/support

Dies ist die Originalanleitung, bitte lesen Sie alle Handbuch Anweisungen sorgfältig Vor Betrieb. VEVOR behält sich die Auslegung unserer Bedienungsanleitung vor . Das Aussehen des Produkts richtet sich nach dem Produkt, das Sie erhalten haben. Bitte vergib uns, dass wir werde Sie nicht mehr informieren, wenn es eine Technologie oder Software gibt Updates auf unserer Produkt.

APPLICATION SCENARIO



Dining table



Tea table



Computer desk



Kitchen cabinet



TV cabinet


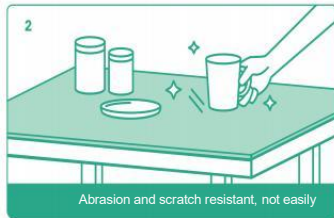


Shoe cabinet

PRECAUTIONS

- Obwohl PVC-Tischdecken eine gute hohe Temperaturbeständigkeit aufweisen Widerstand, es ist Trotzdem notwendig einen gewissen Sicherheitsabstand zu Brandquellen einzuhalten .
- Es wird empfohlen, die Tischdecke durch eine ein neues wenn es wird hart, Tränen, oder wurde verwendet für zu lang.
- **Aus Verpackungsgründen haben einige Tischdecken ein wenig riechen, wenn sie Sind empfangen, was ein normales Phänomen ist, und der Geruch dürfen Sei ENTFERNT von Blasen auf dem Balkon oder mit Waschmittel waschen und in der Sonne trocknen.**
- Beim Auspacken bitte keine scharfen Messer für vermeiden Schaden Zu Die Tischdecke.
- **Aufgrund der physikalischen Schrumpfung wird empfohlen, kaufen A Größe größer. Wenn Schneiden, entsprechendes Schrumpfen berücksichtigen .**
- Vermeiden Sie längere Sonneneinstrahlung, um eine Vergilbung des Produkts zu verhindern.

PRODUCT ADVANTAGES



TIPS

Vor dem ersten Gebrauch des Produkts alle Werbematerialien abziehen und Verpackungsmaterialien und prüfen Sie, ob das Produkt sauber und staubfrei ist. Wischen Sie diese ggf. mit einem feuchten Tuch ab.

Legen Sie das Produkt zum Ausbreiten an einen sauberen Ort. Sie können einen Heißluftzylinder verwenden, um die Temperatur auf den mittleren Bereich einzustellen, etwa 10 cm von der Oberfläche des Produkts entfernt. Wenn Sie das Produkt mit heißer Luft ausblasen, kann es besser flach werden.

Wischen Sie den Bereich, auf dem das Produkt platziert werden soll, mit einem feuchten Tuch ab, um sicherzustellen, dass sich Wassertropfen auf der Oberfläche befinden.

Verteilen Sie das Produkt flach auf der zu verlegenden Oberfläche. Verwenden Sie eine Plastikfolie, um die Blasen herauszukratzen.

Hersteller: Shanghaimuxinmuyeyouxiangongsi

Adresse: Shuangchenglu 803nong11hao1602A-1609shi, Baoshanqu, Shanghai 200000 CN.

Nach AUS importiert: SIHAO PTY LTD. 1 ROKEVA
STREETEASTWOOD NSW 2122 Australien

Importiert in die USA: Sanven Technology Ltd. Suite 250, 9166
Anaheim Place, Rancho Cucamonga, CA 91730

EC	REP
----	-----

E-CrossStu GmbH
Mainzer Landstr.69, 60329 Frankfurt am Main.

UK	REP
----	-----

YH CONSULTING LIMITED.
C/O YH Consulting Limited Office 147, Centurion House,
London Road, Staines-upon-Thames, Surrey, TW18
4AX

VEVOR[®]

TOUGH TOOLS, HALF PRICE

**Technischer Support und E-Garantie
-Zertifikat www.vevor.com/support**

VEVOR®

TOUGH TOOLS, HALF PRICE

Assistance technique et certificat de garantie
électronique www.vevor.com/support

TABLEAU EN PVC TAPIS INSTRUCTIONS

Nous continuons à nous engager à fournir toi outils avec compétitif prix. "Sauvegarder Moitié" , "Moitié prix" ou tout autre autre similaire expressions que nous utilisons seulement représente un estimation d'épargne toi pourrait bénéficier de acheter certains outils chez nous par rapport à le sommet majeur marques et doses pas nécessairement vouloir couvrir toutes les catégories d'outils proposés par nous. Tu es gentiment rappelé à vérifiez soigneusement lorsque vous placez un commander avec nous si vous êtes en fait, j'économise moitié en comparaison fils avec le dessus grandes marques.

BESOIN AIDE? CONTACT NOUS!

Avoir produit des questions ? Besoin technique soutien ? S'il te plaît sentir gratuit à contact nous :

Technique Soutien et E - Garantie Certificat
www.vevor.com/support

Ceci est l'instruction originale, veuillez lire tous manuel instructions soigneusement avant en fonctionnement. VEVOR se réserve une interprétation claire de notre manuel d'utilisation. L'apparence du produit sera soumis au produit que vous avez reçu. S'il te plaît, pardonne nous que nous ne vous informera plus s'il existe une technologie ou un logiciel mises à jour sur notre produit.

APPLICATION SCENARIO



Dining table



Tea table



Computer desk



Kitchen cabinet



TV cabinet

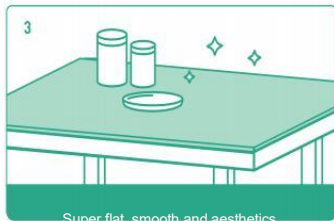
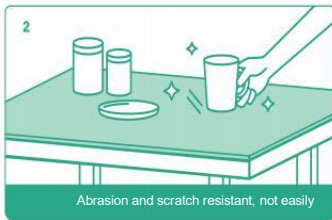


Shoe cabinet

PRECAUTIONS

- Bien que la nappe en PVC ait une bonne température élevée résistance, c'est toujours nécessaire maintenir une certaine distance de sécurité par rapport aux sources d'incendie.
- Il est recommandé de remplacer la nappe par une nouveau si ça devient dur, larmes, ou a été utilisé aussi pour long.
- **Pour des raisons d'emballage, certaines nappes auront un peu sentir quand ils sont reçu, ce qui est un phénomène normal, et l'odeur peut être supprimé par souffler sur le balcon ou laver avec un détergent et sécher au soleil.**
- Lors du déballage, veuillez ne pas utiliser d'objets tranchants des couteaux à éviter dommage à le nappe de table.
- **En raison du vieillissement physique , il est recommandé de acheter un taille plus grand. Quand Coupe, permettre un retrait approprié.**
- Évitez l'exposition prolongée au soleil pour éviter le jaunissement du produit.

PRODUCT ADVANTAGES



TIPS

Avant d'utiliser le produit pour la première fois, décollez tout matériel promotionnel et matériaux d'emballage et vérifiez que le produit est propre et exempt de poussière. Si nécessaire, essuyez-les avec un chiffon humide.

Placez le produit dans un endroit propre pour le déplier. Vous pouvez utiliser un ballon d'air chaud pour régler la température sur la plage moyenne, à environ 10 cm de la surface du produit. Utiliser de l'air chaud pour souffler le produit peut mieux le rendre plat.

Essuyez la zone où le produit doit être posé avec un chiffon humide pour vous assurer qu'il y a des gouttelettes d'eau sur la surface.

Étalez le produit à plat sur la surface à poser. Utilisez une feuille de plastique pour gratter les bulles.

Fabricant : Shanghaimuxinmuyeyouxiangongsi

Adresse : Shuangchenglu 803nong11hao1602A-1609shi, baoshanqu, Shanghai 200000 CN.

Importé en Australie : SIHAO PTY LTD. 1 ROKEVA STREETASTWOOD NSW 2122 Australie

Importé aux États-Unis : Sanven Technology Ltd. Suite 250, 9166 Anaheim Place, Rancho Cucamonga, CA 91730

EC	REP
----	-----

E-CrossStu GmbH
Mainzer Landstr.69, 60329 Frankfurt am Main.

UK	REP
----	-----

YH CONSULTING LIMITED.
C/O YH Consulting Limited Office 147, Centurion House,
London Road, Staines-upon-Thames, Surrey, TW18
4AX

VEVOR®

TOUGH TOOLS, HALF PRICE

Assistance technique et Certificat de
garantie électronique
www.vevor.com/support

VEVOR®

TOUGH TOOLS, HALF PRICE

Technische ondersteuning en e-garantiecertificaat
www.vevor.com/support

PVC-TAFEL MAT INSTRUCTIES

daarvoor inzetten voorzien Jij gereedschap mee
competitief prijs. "Redden Halve" , "Halve Prijs" of wat dan ook
andere soortgelijke

door ons gebruikte uitdrukkingen alleen vertegenwoordigt een
schatting van besparingen

Jij macht profiteren van het kopen van bepaald gereedschap bij ons
vergeleken met

de grote bovenkant merken en doseringen niet nodig bedoel te
dekken

alle aangeboden categorieën hulpmiddelen door ons. Jij bent
vriendelijk eraan herinnerd

controleer dit zorgvuldig wanneer u een plaatsing plaatst bestellen bij
ons als je bent

daadwerkelijk besparen de helft in vergelijking met de top grote
merken.

BEHOEFTE HULP? CONTACT ONS!

Hebben Product vragen ? Behoeftte technisch steun ? Alsjeblieft gevoel vrij naar
contact ons :

Technisch Steun En E - Garantie Certificaat
[www . kracht . com /](http://www.kracht.com/ondersteuning)
ondersteuning

Dit is de originele instructie, lees deze alstublieft alle handmatig instructies voorzichtig voor operationeel. VEVOR behoudt zich een duidelijke interpretatie van onze gebruikershandleiding voor. Het uiterlijk van het product is afhankelijk van het product dat u heeft ontvangen. Vergeef alsjeblieft wij dat wij zal u niet opnieuw informeren als er technologie of software is updates over onze Product.

APPLICATION SCENARIO



Dining table



Tea table



Computer desk



Kitchen cabinet



TV cabinet



Shoe cabinet

PRECAUTIONS

- Hoewel PVC-tafelkleden een goede hoge temperatuur hebben weerstand, zijn nog steeds nodig om een bepaalde veiligheidsafstand tot brandbronnen te bewaren.
- Het wordt aanbevolen om het tafelkleed te vervangen door een nieuwe als het wordt moeilijk, tranen, of is geweest ook voor gebruikt lang.
- **Vanwege verpakingsredenen zal sommige tafelkleden een beetje afwijken ruiken wanneer ze zijn ontvangen, wat een normaal verschijnsel is, en de geur kan zijn VERWIJDERD door blazen op het balkon of wassen met wasmiddel en drogen in de zon.**
- Gebruik bij het uitpakken geen scherp materiaal messen aan voorkomen schade naar de tafelkleed.
- **Vanwege de fysieke krimpleeftijd wordt dit aanbevolen kopen A maat groter. Wanneer snijden, zorgen voor een passende krimp.**
- Vermijd langdurige blootstelling aan zonlicht om vergeling van het product te voorkomen.

PRODUCT ADVANTAGES



TIPS

Voordat u het product voor de eerste keer gebruikt, verwijdert u al het promotiemateriaal en verpakkingsmaterialen en controleer of het product schoon en stofvrij is. Veeg ze indien nodig af met een vochtige doek.

Plaats het product op een schone plaats om uit te vouwen. U kunt een heteluchtcilinder gebruiken om de temperatuur op het middelste bereik in te stellen, ongeveer 10 cm van het oppervlak van het product. Door hete lucht te gebruiken om het product te blazen, kan het beter plat worden gemaakt.

Veeg het gebied waar het product moet worden gelegd af met een vochtige doek om er zeker van te zijn dat er waterdruppels op het oppervlak zitten.

Verdeel het product plat op de te plaatsen ondergrond. Gebruik een plastic vel om de belletjes eruit te schrapen.

Fabrikant: Shanghaimuxinmuyeyouxiangongsi

Adres: Shuangchenglu 803nong11hao1602A-1609shi, baoshanqu, shanghai 200000 CN.

Geïmporteerd naar AUS: SIHAO PTY LTD. 1 ROKEVA
STREETEASTWOOD NSW 2122 Australië

Geïmporteerd naar de VS: Sanven Technology Ltd. Suite 250, 9166
Anaheim Place, Rancho Cucamonga, CA 91730

EC	REP
----	-----

E-CrossStu GmbH
Mainzer Landstr.69, 60329 Frankfurt am Main.

UK	REP
----	-----

YH CONSULTING LIMITED.
C/O YH Consulting Limited Office 147, Centurion House,
London Road, Staines-upon-Thames, Surrey, TW18
4AX

VEVOR®

TOUGH TOOLS, HALF PRICE

Technische ondersteuning en E-
garantiecertificaat

www.vevor.com/suppo rt

VEVOR®

TOUGH TOOLS, HALF PRICE

Teknisk support och e-garanticertifikat
www.vevor.com/support

PVC BORD MATTA INSTRUKTIONER

Vi fortsätter att vara engagerade i förse du verktyg med konkurrenskraftig pris. "Spara Halva", "Halva priset" eller något annat andra liknande uttryck som används av oss endast representerar en uppskatta av besparingar du makt dra nytta av köpa vissa verktyg hos oss jämfört med de stor topp märken och doser inte nödvändigtvis menar att täcka alla kategorier av verktyg som erbjuds av oss. Du är vänligt påminde om att verifiera noggrant när du placerar en beställa med oss om du är faktiskt sparar hälften i jämförelse med toppen stora varumärken.

BEHÖVER HJÄLP? KONTAKT USA!

Ha produkt frågor ? Behöver teknisk Stöd ? Snälla du känna fri till Kontakt oss :

Teknisk Stöd och E - Garanti Certifikat [www . se / support](http://www.vevor.se/support)

Detta är den ursprungliga instruktionen, vänligen läs Allt manuell instruktioner försiktigt innan fungerar. VEVOR reserverar sig för en tydlig tolkning av vår användarmanual . Utseendet av produkten ska vara föremål för produkten du fått. Snälla förlåt oss att vi kommer inte att informera dig igen om det finns någon teknik

eller programvara uppdateringar på vår produkt.

APPLICATION SCENARIO



Dining table



Tea table



Computer desk



Kitchen cabinet



TV cabinet



Shoe cabinet


PRECAUTIONS

- Även om PVC-duken har bra hög temperatur motstånd, det är fortfarande nödvändig att hålla ett visst säkerhetsavstånd från brandkällor.
- Det rekommenderas att byta ut duken mot en ny om det blir hård, tårar, eller har varit används för också lång.
- **På grund av förpackningsskäl kommer en del duk att ha lite luktar när de är**

emot, vilket är ett normalt fenomen, och lukten burk vara tog bort förbi blåser på balkongen eller tvätta med diskmedel och torka i solen.

- Vid upppackning, använd inte vassa kniv es till undvika skada till de bordsduk.
- **På grund av fysisk krympålder rekommenderas att köpa a storlek större. När skärande, tillåta lämplig krympning.**
- Undvik långvarig exponering för solljus för att förhindra gulfärgning av produkten.

PRODUCT ADVANTAGES



TIPS

Innan du använder produkten för första gången, skala bort allt reklammaterial och förpackningsmaterial och kontrollera att produkten är ren och fri från damm. Vid behov, torka av dem med en fuktig trasa.

Placera produkten på en ren plats för att vika ut den. Du kan använda en varmluftsflaska för att justera temperaturen till mittområdet, cirka 10 cm från produktens yta. Att använda varm luft för att blåsa produkten kan bättre göra den platt.

Torka av området där produkten ska läggas med en fuktig trasa för att se till att det finns vattendroppar på ytan.

Sprid ut produkten plant på ytan som ska placeras. Använd en plastduk för att skrapa bort bubblorna.

Tillverkare: Shanghaimuxinmuyeyouxiangongsi

Adress: Shuangchenglu 803nong11hao1602A-1609shi, baoshanqu, shanghai 200000 CN.

Importerad till AUS: SIHAO PTY LTD. 1 ROKEVA
STREETEASTWOOD NSW 2122 Australien

Importerad till USA: Sanven Technology Ltd. Suite 250, 9166
Anaheim Place, Rancho Cucamonga, CA 91730

EC	REP
----	-----

E-CrossStu GmbH
Mainzer Landstr.69, 60329 Frankfurt am Main.

UK	REP
----	-----

YH CONSULTING LIMITED.
C/O YH Consulting Limited Office 147, Centurion House,
London Road, Staines-upon-Thames, Surrey, TW18
4AX

VEVOR®

TOUGH TOOLS, HALF PRICE

Teknisk support och E-
garanticertifikat

www.vevor.com/suppo rt

VEVOR®

TOUGH TOOLS, HALF PRICE

Soporte técnico y certificado de garantía electrónica
www.vevor.com/support

MESA DE PVC ESTERA INSTRUCCIONES

Seguimos comprometidos con proporcionar tú herramientas con competitivo precio. "Ahorrar Mitad" , "Mitad de precio" o cualquier otros similares

expresiones utilizadas por nosotros solo representa un estimar de ahorros

tú podría beneficio de comprar ciertas herramientas con nosotros en comparación con

el cima mayor marcas y dosis no necesariamente significa cubrir todas las categorías de herramientas ofrecidas por nosotros. Eres amable recordado a

verifique cuidadosamente cuando esté colocando un ordenar con a nosotros si usted es

realmente ahorrando la mitad en comparación con los mejores marcas mayores.

NECESIDAD ¿AYUDA? CONTACTO ¡A NOSOTROS!

Tener producto preguntas ? Necesidad técnico apoyo ? Por favor sentir gratis a contacto a nosotros :

Técnico Apoyo y E - Garantía Certificadowww . vevor . es / soporte

Esta es la instrucción original, por favor lea todo manual instrucciones con cuidado antes operando. VEVOR se reserva la interpretación clara de nuestro manual de usuario. La apariencia del producto estará sujeto al producto que recibió. Por favor perdona nosotros que nosotros no le informaremos nuevamente si hay alguna tecnología o software actualizaciones sobre nuestro producto.

APPLICATION SCENARIO



Dining table



Tea table



Computer desk



Kitchen cabinet



TV cabinet

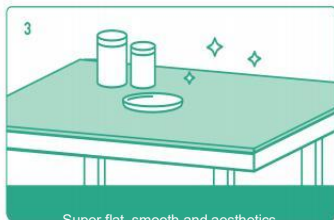
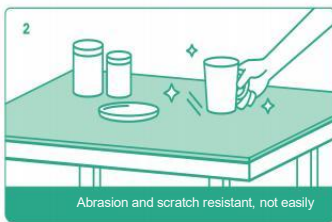


Shoe cabinet

PRECAUTIONS

- Aunque el mantel de PVC tiene buena temperatura alta resistencia, es aún necesario mantener una cierta distancia de seguridad respecto de los focos de incendio.
- Se recomienda sustituir el mantel por un uno nuevo si se se convierte duro, lágrimas, o ha sido usado para también largo.
- **Por motivos de embalaje, algunos manteles tendrán un poco huelen cuando son recibido, que es un fenómeno normal, y el olor poder ser remoto por sopló en el balcón o lavar con detergente y secar al sol.**
- Al desembalar, no utilice objetos afilados. cuchillos para evitar daño a el Manteles.
- **Debido a la contracción física , se recomienda comprar a tamaño más grande. Cuando corte, permitir una contracción adecuada.**
- Evite la exposición prolongada a la luz solar para evitar que el producto amarillee.

PRODUCT ADVANTAGES



TIPS

Antes de utilizar el producto por primera vez, retire todos los materiales promocionales y

materiales de embalaje y comprobar que el producto esté limpio y libre de polvo. Si es necesario, límpielos con un paño húmedo.

Coloque el producto en un lugar limpio para desplegarlo. Puede utilizar un cilindro de aire caliente para ajustar la temperatura al rango medio, a unos 10 cm de la superficie del producto. Usar aire caliente para soplar el producto puede hacerlo más plano.

Limpie el área donde se debe colocar el producto con un paño húmedo para asegurarse de que haya gotas de agua en la superficie.

Extender el producto de forma plana sobre la superficie a colocar. Utilice una lámina de plástico para raspar las burbujas.

Fabricante: Shanghaimuxinmuyeyouxiangongsi

Dirección: Shuangchenglu 803nong11hao1602A-1609shi, baoshanqu, shanghai 200000 CN.

Importado a AUS: SIHAO PTY LTD. 1 ROKEVA STREET
ASTWOOD NSW 2122 Australia

Importado a EE. UU.: Sanven Technology Ltd. Suite 250, 9166
Anaheim Place, Rancho Cucamonga, CA 91730

EC	REP
----	-----

E-CrossStu GmbH
Mainzer Landstr.69, 60329 Frankfurt am Main.

UK	REP
----	-----

YH CONSULTING LIMITED.
C/O YH Consulting Limited Office 147, Centurion House,
London Road, Staines-upon-Thames, Surrey, TW18
4AX

VEVOR®

TOUGH TOOLS, HALF PRICE

Soporte Técnico y Certificado de
garantía electrónica

www.vevor.com/suppo rt

VEVOR®

TOUGH TOOLS, HALF PRICE

Supporto tecnico e certificato di garanzia elettronica
www.vevor.com/support

TAVOLO IN PVC STUOIA ISTRUZIONI

Continuiamo a impegnarci fornire Voi strumenti con competitivo prezzo. "Salva Metà" , "Metà Prezzo" o altro altri simili espressioni da noi usate soltanto rappresenta UN stima di risparmio Voi Potrebbe benefici da acquistare determinati strumenti con noi rispetto a

IL cima maggiore marche e dosi non necessariamente significa coprire

tutte le categorie di strumenti offerti da noi. Sei cortesemente ricordato a

verifica attentamente quando stai inserendo un ordina con noi se sei effettivamente risparmiando metà rispetto alla parte superiore grandi marchi.

BISOGNO AIUTO? CONTATTO NOI

Avere Prodotto domande ? Bisogno tecnico supporto ? Per favore Tatto gratuito A contatto noi :

Tecnico Supporto E E - Garanzia
Certificatowww . vevor . com /
supporto

Questa è l'istruzione originale, per favore leggi Tutto Manuale Istruzioni accuratamente Prima operativo. VEVOR si riserva una chiara interpretazione del nostro manuale utente. L'apparenza del prodotto sarà soggetto al prodotto ricevuto. Per favore perdona noi che noi non ti informerà più se è presente tecnologia o software aggiornamenti sul nostro Prodotto.

APPLICATION SCENARIO



Dining table



Tea table



Computer desk



Kitchen cabinet



TV cabinet



Shoe cabinet

PRECAUTIONS

- Sebbene la tovaglia in PVC abbia una buona temperatura elevata resistenza, suo Ancora necessario mantenere una certa distanza di sicurezza dalle fonti di incendio.
- Si consiglia di sostituire la tovaglia con una nuovo se diventa difficile, lacrime, o lo è stato usato anche per lungo.

■ **Per motivi di imballaggio, alcune tovaglie ne avranno un po' annusano quando loro Sono**


ricevuto, che è un fenomeno normale, e l'odore Potere Essere RIMOSSO di soffiando sul balcone o lavare con detersivo e asciugare al sole.

■ **Durante il disimballaggio, non utilizzare oggetti taglienti coltelli a Evitare danno A IL tovaglia.**

■ **A causa dell'età fisica del ritiro , si consiglia di farlo acquistare UN misurare più grandi. Quando taglio, consentire un adeguato restringimento.**

■ **Evitare l'esposizione prolungata ai raggi solari per evitare l'ingiallimento del prodotto.**

PRODUCT ADVANTAGES



TIPS

Prima di utilizzare il prodotto per la prima volta, rimuovere eventuali materiali promozionali e materiali di imballaggio e verificare che il prodotto sia pulito e privo di polvere. Se necessario, pulirli con un panno umido.

Posizionare il prodotto in un luogo pulito per aprirlo. È possibile utilizzare una bombola di aria calda per regolare la temperatura a un livello medio, a circa 10 cm dalla superficie del prodotto. Utilizzando l'aria calda per soffiare il prodotto è possibile appiattirlo meglio.

Pulire la zona dove si intende posare il prodotto con un panno umido per accertarsi che siano presenti gocce d'acqua sulla superficie.

Stendere il prodotto in piano sulla superficie da posizionare. Usa un foglio di plastica per grattare via le bolle.

Produttore: Shanghaimuxinmuyeyouxiangongsi

Indirizzo: Shuangchenglu 803nong11hao1602A-1609shi, baoshanqu, shanghai 200000 CN.

Importato in Australia: SIHAO PTY LTD. 1 ROKEVA
STREETEASTWOOD NSW 2122 Australia

Importato negli Stati Uniti: Sanven Technology Ltd. Suite 250, 9166
Anaheim Place, Rancho Cucamonga, CA 91730

EC	REP
----	-----

E-CrossStu GmbH
Mainzer Landstr.69, 60329 Frankfurt am Main.

UK	REP
----	-----

YH CONSULTING LIMITED.
C/O YH Consulting Limited Office 147, Centurion House,
London Road, Staines-upon-Thames, Surrey, TW18
4AX

VEVOR®

TOUGH TOOLS, HALF PRICE

Supporto tecnico e Certificato di
garanzia elettronica
www.vevor.com/suppo rt