VEVOR

Upgrade · The Home Creator Way

DRAINAGE INTERLOCKING GARAGE FLOOR TILES (AND TRANSITION EDGE KIT) USER MANUAL

MODEL: PJGS-30*30*1.5-B、PJGS-30*30*1.5-G、PJGS-01、PJGS-02

VEVOR
Upgrade·The Home Creator Way

Drainage Interlocking Garage Floor Tiles (AND Transition Edge Kit)

MODEL: PJGS-30*30*1.5-B、PJGS-30*30*1.5-G、



Model of the transition edge kit：PJGS-01、PJGS-02



This is the original instruction, please read all manual instructions carefully before operating. VEVOR reserves a clear interpretation of our user manual. The appearance of the product shall be subject to the product you received. Please forgive us that we won't inform you again if there are any technology or software updates on our product.

SAFETY INSTRUCTIONS

WARNING: Please read carefully the following instructions in order to reduce the risk of injuries, accidents or damage to the product by itself.

1. When you first open the box, you will have a pungent odor. Please don't worry, this odor is non-toxic and will dissipate after a few days of use.

2. Never use corrosive detergents, wire brushes, abrasive scourers, metal or sharp utensils to clean the product.

3. Flammable: This product will ignite and burn if brought into contact with an open flame.

4. Please don't allow babies and children to put fragments of this product into their mouth.

5. Please do not contact this product with corrosive chemicals and sharp knives.

6. Children and minors are not allowed to use this product to avoid causing personal injury

7. The safety precautions and instructions given in this manual are unable to cover in detail all the conditions and situations that may arise.

8. The operator and/or user must use common sense and caution when operating the product especially for any matters that are not referred in the above.

SAVE THESE INSTRUCTIONS

PRODUCT PARAMETER

Model	PJGS-30*30*1.5-B、PJGS-30*30*1.5-G	PJGS-01、PJGS-02
Product Size (mm)	310*310*15.1	310*60*15.5、310*69*15.5
Materials	PP	
Color	Black、Grey	Black

- Material: PP.
- Size (each piece): 12*12*0.6inch
- Shape: square with lock-in system.
- Color: Black, Grey.
- Package Included:12pcs or 50pcs or 55pcs as you choose.

PRODUCT DESCRIPTION

- Made of high-quality PP, safe and non-toxic, odorless and flexible. Reliable slip resistance over the length of your tub with a cushioned, comfortable feel underfoot.
- Easy to clean, fits depot and car wash. Most bathtubs and shower stalls. Ideal for saunas, spas, hotels and locker rooms.
- Comfort, soothes and gently massages tired feet. Promotes good grip.
- You can DIY the mat by connecting each piece mat.

ASSEMBLY STEP

NOTE：The pictures may be different, but their assembly methods are the same

① If you install the drainage pad on an uneven ground, you can add ground nails to this lock hole. The ground nails need to be purchased by yourself.



② Each design has multiple pins and multiple sockets, which can be connected together as shown in the following picture. Meanwhile, please pay attention to the assembly direction.



③ The following picture is the assembly drawing of 12pcs. You can purchase the transition edge kit according to your actual needs, and its assembly method is the same



④There are two types of transition edge kits for you to choose from: One is without a lock hole and is suitable for use in fixed installation positions, which can save you some installation time; Another type is with a lock hole, which is more suitable for installation at the starting position of the floor mat. Once fastened, it is not easy to move the position.



Manufacturer: Shanghaimuxinmuyeyouxiangongsi
Address: Shuangchenglu 803nong11hao1602A-1609shi, baoshanqu, shanghai 200000 CN.
Imported to AUS: SIHAO PTY LTD. 1 ROKEVA STREETEASTWOOD NSW 2122 Australia
Imported to USA: Sanven Technology Ltd. Suite 250, 9166 Anaheim Place, Rancho Cucamonga, CA 91730

UK	REP

YH CONSULTING LIMITED. C/O YH Consulting Limited Office 147, Centurion House, London Road, Staines-upon-Thames, Surrey, TW18 4AX

EC	REP

E-CrossStu GmbH
Mainzer Landstr.69,
60329 Frankfurt am Main.



VEVOR

Upgrade · The Home Creator Way

SYSTÈME D'EMBOÎTEMENT POUR LE DRAINAGE CARRELAGE DE SOL DE GARAGE (ET KIT DE TRANSITION POUR LES BORDS)

MANUEL D' UTILISATION

MODÈLE: PJGS-30*30*1,5-B, PJGS-30*30*1,5-G, PJGS-01, PJGS-02

VEVOR
Upgrade·The Home Creator Way

Drainage Interlocking Garage Floor Tiles (AND Transition Edge Kit)

MODÈLE : PJGS-30*30*1.5-B 、PJGS-30*30*1.5- G、



Modèle du kit de transition de bord : PJGS - 01 , PJGS -02



Voici les instructions originales. Veuillez lire attentivement toutes les instructions du manuel avant utilisation. VEVOR se réserve le droit d'interpréter ce manuel à sa guise. L'apparence du produit que vous recevrez peut différer. Nous vous prions de nous excuser si nous vous informons des mises à jour techniques ou logicielles concernant notre produit.

SAFETY INSTRUCTIONS

AVERTISSEMENT: Veuillez lire attentivement ce qui suit instructions pour réduire le risque de blessures, d'accidents ou dommage à le produit par lui -même.

1. Lorsque vous ouvrez pour la première fois le boîte, vous allez avoir un Odeur piquante. S'il vous plaît, ne le faites pas Inquiétude, cette odeur est non toxique et se dissipera après quelques jours de utiliser.

2. N'utilisez jamais de détergents corrosifs, de brosses métalliques ni d'abrasifs. éponges à récurer, métal ou des ustensiles tranchants à nettoyer le produit.

3. Inflammable : Ce produit sera allumer et brûler si apporté en contact avec une flamme nue.

4. Veuillez ne pas laisser les bébés et les enfants mettre des fragments de ce produit dans leur bouche.

5. Veuillez ne pas contacter ce produit contenant des produits chimiques corrosifs et pointu couteaux.

6. Les enfants et les mineurs ne sont pas autorisé à utiliser ce produit à éviter causant personnel blessure

7. La sécurité précautions et instructions données dans ce manuels incapable pour couvrir en détail toutes les conditions et situations que peut surgir.

8. L'opérateur et/ou l'utilisateur doivent Faites preuve de bon sens et prudence lorsque

actionnement produit spécialement conçu pour toutes les questions qui sont pas réf dans le au-dessus de.

SAUVEGARDEZ CES INSTRUCTIONS

PRODUCT PARAMETER

Modèle	PJGS-30*30*1,5- B PJGS-30*30*1,5- G	PJGS-01 , PJGS- 02
Produit Taille (mm)	310*310*15,1	310*60*15,5 、 310*6 9 *15,5

Matériels	PP	
Couleur	Noir , Gris	Noir

◆ Matériau : PP.

Taille ✞ (chaque morceau): 12 * 12 * 0,6 pouces

☞☐❒❍♏ : carrée avec système de verrouillage.

◆ Couleur : Noir, gris.

◆ Package Inclus : 12, 50 ou 55 pièces , selon votre choix choisir.

PRODUIT DESCRIPTION

☞♋♌❒♓❑◆🡅 en matériaux de haute qualité PP, sûr et non toxique, inodore et flexible.

Glissière fiable résistance sur toute la longueur de votre baignoire avec un rembourrage, Une sensation de confort sous les pieds.

☞♋♍♓●♏ à nettoyer, convient aux dépôts et aux stations de lavage auto. La plupart baignoires et douche stalles. Idéal pour les saunas, les spas, hôtels et casiers chambre s.

☞❒☐♍◆❒♏ confort, apaise et masse délicatement les pieds fatigués. Favorise bien poignée.

✞☐◆⬧ pouvez Fabriquer soi-même le tapis en reliant chaque morceau ce tapis.

ÉTAPE D'ASSEMBLAGE

REMARQUE : Les images peuvent différer, mais les méthodes d'assemblage sont identiques.

① Si vous installez la dalle de drainage sur un terrain accidenté, vous pouvez ajouter des clous de fixation dans ce trou de verrouillage. Les clous de fixation ne sont pas inclus.



② Chaque modèle comporte plusieurs broches et plusieurs prises, qui peuvent être connectées comme indiqué sur l'image ci-dessous. Veuillez respecter le sens d'assemblage.



③ L'image suivante est le schéma d'assemblage de 12 pièces. Vous pouvez acheter le kit de bordure de transition en fonction de vos besoins réels ; la méthode d'assemblage reste la même.



④ Deux types de kits de bordure de transition sont disponibles : l’ un, sans trou de verrouillage, convient aux installations fixes et permet un gain de temps lors de la pose ; l’ autre, avec trou de verrouillage, est plus adapté à une installation au point de départ du tapis de sol. Une fois fixé, il est difficile à déplacer .



Fabricant : Shanghaimuxinmuyeyouxiangongsi
Adresse : Shuangchenglu 803nong11hao1602A-1609shi, baoshanqu, Shanghai 200000 CN.
Importé en Australie : SIHAO PTY LTD. 1 ROKEVA STREETEASTWOOD
NSW 2122 Australie
Importé aux États-Unis : Sanven Technology Ltd., Suite 250, 9166 Anaheim
Rancho Cucamonga, CA 91730

UK	REP

YH CONSULTING LIMITED. C/O YH Consulting Limited Office 147, Centurion House, London Road, Staines-upon-Thames, Surrey, TW18 4AX

EC	REP

E-CrossStu GmbH
Mainzer Landstr.69,
60329 Frankfurt am Main.



VEVOR

Upgrade · The Home Creator Way

ENTWÄSSERUNGSVERZAHNUNG GARAGENBODENFLIESEN (UND ÜBERGANGSKANTEN-SET)

BENUTZERHANDBUCH

MODELL: PJGS-30*30*1,5-B、PJGS-30*30*1,5-G、PJGS-01、PJGS-02

VEVOR
Upgrade·The Home Creator Way

Drainage Interlocking Garage Floor Tiles (AND Transition Edge Kit)

MODELL: PJGS-30*30*1.5-B 、PJGS-30*30*1.5- G、



Modell des Übergangskantenbausatzes : PJGS - 01, PJGS - 02



Dies ist die Originalanleitung. Bitte lesen Sie die gesamte Bedienungsanleitung vor der Inbetriebnahme sorgfältig durch. VEVOR behält sich die Auslegung der Bedienungsanleitung vor. Das Aussehen des Produkts kann von dem gelieferten Produkt abweichen. Wir bitten um Verständnis, dass wir Sie nicht erneut über etwaige Technologie- oder Software-Updates informieren werden .

SAFETY INSTRUCTIONS

WARNUNG: Bitte lesen Sie Folgendes sorgfältig durch:
Anweisungen um zu das Risiko von Verletzungen, Unfällen oder Schaden Zu Die Produkt von sich selbst.

1. Wenn Sie das erste Mal die Box, du wirst haben Sie ein stechender Geruch. Bitte nicht Sorge, dieser Geruch ist ungiftig und verflüchtigt sich nach ein paar Tage von verwenden.

2. Verwenden Sie niemals ätzende Reinigungsmittel, Drahtbürsten oder Scheuermittel. Scheuerschwämme, Metall oder scharfe Utensilien reinigen Produkt.

3. Entzündlich: Dieses Produkt wird entzünden und brennen wenn gebracht in Kontakt mit eine offene Flamme.

4. Bitte lassen Sie Babys und Kinder nicht Fragmente einfügen davon Produkt in ihre Mund.

5. Bitte kontaktieren Sie diese Person nicht. Produkt mit ätzenden Chemikalien Und scharf Messer.

6. Kinder und Minderjährige sind nicht erlaubt verwenden Das Produkt Zu vermeiden verursacht persönlich Verletzung

7. Die Sicherheit Vorsichtsmaßnahmen und Die in diesem Dokument enthaltenen Anweisungen Handbücher sind unfähig alle Bedingungen im Detail abdecken Und Situationen Das Mai entstehen.

8. Der Betreiber und/oder Benutzer muss Gesunden Menschenverstand einsetzen Und Vorsicht, wenn

Betrieb der Produkt insbesondere für alle Angelegenheiten, die nicht Bezug genommen In Die über.

RETTE DIESE ANWEISUNGEN

PRODUCT PARAMETER

Modell	PJGS-30*30*1.5-B 、 PJGS-30*30*1,5- G	PJGS-01 、 PJGS-0 2
Produkt Größe (mm)	310*310*15.1	310*60*15,5 、 310*6 9 *15,5

Materialien	PP	
Farbe	Schwarz , Grau	Schwarz

- Material: S.
- Größe (jede Stück): 12 * 12 * 0,6 Zoll
- -Form: Quadrat mit Verriegelungssystem.
- Farbe: Schwarz, Grau.
- Paket Lieferumfang: 12, 50 oder 55 Stück , je nach Wunsch wählen.

PRODUKT BESCHREIBUNG

- Hergestellt aus hochwertigem Material PP, sicher und ungiftig, geruchlos und flexibel.

  Zuverlässiger Schlupf Widerstand über die gesamte Länge Ihrer Badewanne mit einer gepolsterten Angenehmes Gefühl unter den Füßen.
- Leicht zu reinigen, geeignet für Depots und Autowaschanlagen. Am meisten Badewannen und Dusche Stände. Ideal für Saunen, Spas, Hotels und Schließfächer Zimmer S.
- Comfort, beruhigt und massiert sanft müde Füße. Fördert Gut Griff.
- kannst Die Matte selber machen indem jedes einzelne Teil miteinander verbunden wird Matte.

MONTAGESTRITT

Hinweis: Die Abbildungen können unterschiedlich sein, die Montageverfahren sind jedoch identisch.

① Wenn Sie die Drainageplatte auf unebenem Untergrund verlegen, können Sie in dieses Befestigungsloch Erdnägel einsetzen. Die Erdnägel müssen Sie selbst beschaffen.



② Jede Ausführung verfügt über mehrere Stifte und Buchsen, die wie in der folgenden Abbildung gezeigt miteinander verbunden werden können. Bitte beachten Sie dabei die Montagerichtung.



③ Die folgende Abbildung zeigt die Montagezeichnung für 12 Stück. Sie können das Übergangskanten-Set entsprechend Ihrem Bedarf erwerben; die Montage erfolgt nach demselben Verfahren.



④ Es stehen Ihnen zwei Arten von Übergangsprofilen zur Auswahl: Eine Variante ohne Verriegelungsloch eignet sich für die feste Montage und spart Ihnen Montagezeit. Die andere Variante mit Verriegelungsloch ist ideal für die Montage am Anfang der Fußmatte. Einmal befestigt, lässt sich das Profil nur schwer verschieben .



Hersteller: Shanghaimuxinmuyeyouxiangongsi
Adresse: Shuangchenglu 803nong11hao1602A-1609shi, baoshanqu, Shanghai 200000 CN.
Importiert nach Australien: SIHAO PTY LTD. 1 ROKEVA STREET, EASTWOOD
NSW 2122 Australien
Importiert in die USA: Sanven Technology Ltd. Suite 250, 9166 Anaheim Ort, Rancho Cucamonga, CA 91730

UK	REP

YH CONSULTING LIMITED. C/O YH Consulting Limited Office 147, Centurion House, London Road, Staines-upon-Thames, Surrey, TW18 4AX

EC	REP

E-CrossStu GmbH
Mainzer Landstr.69,
60329 Frankfurt am Main.



VEVOR

Upgrade · The Home Creator Way

INTERBLOCCO DI DRENAGGIO PIASTRELLE PER PAVIMENTI DA GARAGE (E KIT DI BORDO DI TRANSIZIONE)

MANUALE D' USO

MODELLO: PJGS-30*30*1.5-B、PJGS-30*30*1.5-G、PJGS-01、PJGS-02

VEVOR
Upgrade·The Home Creator Way

Drainage Interlocking Garage Floor Tiles (AND Transition Edge Kit)

MODELLO: PJGS-30*30*1.5-B 、PJGS-30*30*1.5- G、



Modello del kit di bordo di transizione : PJGS-01, PJGS-02



Queste sono le istruzioni originali, si prega di leggere attentamente tutte le istruzioni del manuale prima dell'uso. VEVOR si riserva la piena interpretazione del proprio manuale utente. L'aspetto del prodotto dipenderà dal prodotto ricevuto. Vi preghiamo di non informarvi più in caso di aggiornamenti tecnologici o software sul nostro prodotto.

SAFETY INSTRUCTIONS

AVVERTIMENTO: Si prega di leggere attentamente quanto segue istruzioni in modo da ridurre il rischio di infortuni, incidenti o danno A IL prodotto di se stesso.

1. Quando apri per la prima volta il scatola, lo farai avere un odore pungente. Per favore non farlo preoccupati, questo odore è non tossico e si dissiperà dopo alcuni giorni Di utilizzo.

2. Non utilizzare mai detergenti corrosivi , spazzole metalliche, prodotti abrasivi pagliette, metallo o utensili affilati per pulire il prodotto.

3. Infiammabile: questo prodotto accendere e bruciare se portato in contatto con una fiamma libera.

4. Si prega di non consentire ai neonati e ai bambini di mettere frammenti di questo prodotto nel loro bocca.

5. Si prega di non contattare questo prodotto con sostanze chimiche corrosive E affilato coltelli.

6. I bambini e i minori non sono permesso di utilizzo Questo prodotto A Evitare causando personale infortunio

7. La sicurezza precauzioni e istruzioni fornite in questo manuale sono incapace per coprire in dettaglio tutte le condizioni E situazioni Quello Maggio presentarsi.

8. L'operatore e/o l'utente devono usare il buon senso E attenzione quando

operando il prodotto in particolare per qualsiasi questione che sia non riferito In IL Sopra.

SALVA QUESTI ISTRUZIONI

PRODUCT PARAMETER

Modello	PJGS-30*30*1.5-B 、 PJGS-30*30*1.5- G	PJGS-01 、 PJGS-0 2
Prodotto Misurare (mm)	310*310*15.1	310*60*15.5 、 310*6 9 *15.5

Materiali	PP	
Colore	Nero 、 Grigio	Nero

◆ Materiale: PP.

taglia ◆ (ogni pezzo): 12 * 12 * 0,6 pollici

◆ : quadrata con sistema di bloccaggio.

◆ Colore: Nero, Grigio.

◆ Pacchetto Incluso: 12 pezzi o 50 pezzi o 55 pezzi a seconda delle tue esigenze scegliere.

PRODOTTO DESCRIZIONE

◆ Realizzato in materiale di alta qualità PP, sicuro e non tossico, inodore e flessibile.

Scivolamento affidabile resistenza su tutta la lunghezza della vasca con un cuscino, sensazione di comfort sotto i piedi.

◆ Facile da pulire, adatto per depositi e autolavaggi. Maggior parte vasche da bagno e doccia bancarelle. Ideale per saune, spa, hotel e armadietti stanza s.

◆ Conforta, lenisce e massaggia delicatamente i piedi stanchi. Promuove Bene presa.

◆ Puoi Fai da te il tappetino collegando ogni pezzo stuoia.

FASE DI MONTAGGIO

NOTA: le immagini potrebbero essere diverse, ma i metodi di assemblaggio sono gli stessi

① Se si installa il pannello di drenaggio su un terreno irregolare, è possibile aggiungere dei chiodi di ancoraggio a questo foro di bloccaggio. I chiodi di ancoraggio devono essere acquistati autonomamente.



2. Ogni modello ha più pin e più prese, che possono essere collegati tra loro come mostrato nell'immagine seguente. Nel frattempo, prestare attenzione alla direzione di montaggio.



3 L'immagine seguente è lo schema di assemblaggio di 12 pezzi. È possibile acquistare il kit del bordo di transizione in base alle proprie esigenze effettive e il suo metodo di assemblaggio è lo stesso.



④Sono disponibili due tipi di kit di bordi di transizione tra cui scegliere: uno senza foro di bloccaggio, adatto per l'uso in posizioni di installazione fisse, che può far risparmiare tempo; un altro tipo con foro di bloccaggio, più adatto per l'installazione nella posizione di partenza del tappetino. Una volta fissato, non è facile spostarlo .



Produttore: Shanghaimuxinmuyeyouxiangongsi
Indirizzo: Shuangchenglu 803nong11hao1602A-1609shi, baoshanqu, Shanghai 200000 CN.
Importato in AUS: SIHAO PTY LTD. 1 ROKEVA STREETEASTWOOD Nuovo Galles del Sud 2122 Australia
Importato negli USA: Sanven Technology Ltd. Suite 250, 9166 Anaheim Luogo, Rancho Cucamonga, CA 91730

UK	REP

YH CONSULTING LIMITED. C/O YH Consulting Limited Office 147, Centurion House, London Road, Staines-upon-Thames, Surrey, TW18 4AX

EC	REP

E-CrossStu GmbH
Mainzer Landstr.69,
60329 Frankfurt am Main.



VEVOR

Upgrade · The Home Creator Way

ENCLAVAMIENTO DE DRENAJE AZULEJOS PARA SUELO DE GARAJE (Y KIT DE BORDE DE TRANSICIÓN)

MANUAL DEL USUARIO

MODELO: PJGS-30*30*1.5-B, PJGS-30*30*1.5-G, PJGS-01, PJGS-02

VEVOR
Upgrade·The Home Creator Way

Drainage Interlocking Garage Floor Tiles (AND Transition Edge Kit)

MODELO: PJGS-30*30*1.5-B , PJGS-30*30*1.5- G



Modelo del kit de borde de transición : PJGS-01, PJGS-02



Estas son las instrucciones originales; lea atentamente todas las instrucciones del manual antes de utilizarlo. VEVOR se reserva el derecho de interpretar su manual de usuario. La apariencia del producto dependerá del producto que haya recibido. Le rogamos que nos disculpe si no le informamos de nuevo si hay actualizaciones tecnológicas o de software en nuestro producto.

SAFETY INSTRUCTIONS

ADVERTENCIA: Por favor lea atentamente lo siguiente instrucciones con el fin de reducir el riesgo de lesiones, accidentes o daño a el producto por en sí mismo.

1. Cuando abra el por primera vez caja, tu tener una olor acre Por favor no lo hagas Preocupate, este olor es No tóxico y se disipará después algunos días de usar.

2. Nunca utilice detergentes corrosivos , cepillos de alambre, abrasivos. estropajos, metal o utensilios afilados para Limpiar el producto.

3. Inflamable: Este producto será encender y quemar si lo trajeron en contacto con una llama abierta.

4. Por favor, no permita que los bebés y los niños poner fragmentos de esto producto en su boca.

5. Por favor no contactes con este producto con productos químicos corrosivos y afilado cuchillos.

6. Los niños y menores de edad no están permitido a usar este producto a evitar causando personal lesión

7. La seguridad precauciones y instrucciones dadas en este manuales son incapaz Cubrir en detalle todas las condiciones y situaciones eso puede surgir.

8. El operador y/o usuario deberá: usa el sentido común y Precaución cuando

operando el producto especialmente para cualquier asunto que sea no referido en el arriba.

GUARDE ESTOS INSTRUCCIONES

PRODUCT PARAMETER

Modelo	PJGS-30*30*1.5-B , PJGS-30*30*1.5- G	PJGS-01 , PJGS-0 2
Producto Tamaño (milímetros)	310*310*15.1	310*60*15.5 , 310*6 9 *15.5

Materiales	PÁGINAS	
Color	Negro , gris	Negro

◆ Material: PÁGINAS.

Talla ◆ (cada pedazo): 12 * 12 * 0,6 pulgadas

◆ : cuadrada con sistema de bloqueo.

◆ Color: Negro, Gris.

Paquete ◆ Incluye: 12 piezas, 50 piezas o 55 piezas según sus necesidades. elegir.

PRODUCTO DESCRIPCIÓN

◆ Hecho de alta calidad PP, seguro y no tóxico. inodoro y flexible. Deslizamiento confiable resistencia a lo largo de la bañera con un acolchado, Sensación cómoda bajo los pies.

◆ Fácil de limpiar, se adapta a depósitos y lavaderos de automóviles. Mayoría bañeras y ducha establos. Ideal para saunas, spas, hoteles y locker habitación s.

◆ Conforta, calma y masajea suavemente los pies cansados. Promueve bien agarre.

◆ tu puedes Haz la alfombra tú mismo conectando cada pieza estera.

PASO DE MONTAJE

NOTA: Las imágenes pueden ser diferentes, pero sus métodos de montaje son los mismos.

① Si instala la placa de drenaje en un terreno irregular, puede añadir clavos rectificados en este orificio de bloqueo. Estos clavos deben adquirirse por cuenta propia.



② Cada diseño cuenta con múltiples pines y conectores, que se pueden conectar como se muestra en la siguiente imagen. Preste atención a la dirección de montaje.



③ La siguiente imagen muestra el plano de montaje de 12 piezas. Puede adquirir el kit de borde de transición según sus necesidades, y el método de montaje es el mismo.



④Hay dos tipos de kits de borde de transición para elegir: uno sin orificio de bloqueo, apto para posiciones de instalación fijas, lo que ahorra tiempo de instalación; otro con orificio de bloqueo, ideal para la instalación en la posición inicial del tapete. Una vez fijado, no es fácil moverlo .



Fabricante: Shanghaimuxinmuyeyouxiangongsi
Dirección: Shuangchenglu 803nong11hao1602A-1609shi, baoshanqu, Shanghái 200000 CN.
Importado a AUS: SIHAO PTY LTD. 1 ROKEVA STREET EASTWOOD NSW 2122 Australia
Importado a EE. UU.: Sanven Technology Ltd. Suite 250, 9166 Anaheim Lugar, Rancho Cucamonga, CA 91730

UK	REP

YH CONSULTING LIMITED. C/O YH Consulting Limited Office 147, Centurion House, London Road, Staines-upon-Thames, Surrey, TW18 4AX

EC	REP

E-CrossStu GmbH
Mainzer Landstr.69,
60329 Frankfurt am Main.



VEVOR

Upgrade · The Home Creator Way

DRENAŻ BLOKUJĄCY
PŁYTKI PODŁOGOWE DO GARAŻU
(ZESTAW TRANSITION EDGE)
INSTRUKCJA OBSŁUGI

MODEL: PJGS-30*30*1,5-B、PJGS-30*30*1,5-G、PJGS-01、PJGS-02

VEVOR
Upgrade·The Home Creator Way

Drainage Interlocking Garage Floor Tiles (AND Transition Edge Kit)

MODEL: PJGS-30*30*1,5-B 、PJGS-30*30*1,5- G、



Model zestawu krawędzi przejściowych : PJGS -01, PJGS - 02



To jest oryginalna instrukcja obsługi. Przed użyciem prosimy o dokładne zapoznanie się z treścią instrukcji. Firma VEVOR zastrzega sobie prawo do jednoznacznej interpretacji niniejszej instrukcji obsługi. Wygląd produktu zależy od stanu, w jakim go otrzymali Państwo. Prosimy o wyrozumiałość, ale nie będziemy Państwa ponownie informować o aktualizacjach technologicznych lub oprogramowania naszego produktu.

SAFETY INSTRUCTIONS

OSTRZEŻENIE: Proszę uważnie przeczytać poniższe informacje instrukcje w celu zmniejszyć ryzyko obrażeń, wypadków lub szkoda Do ten produkt przez samo w sobie.

1. Kiedy po raz pierwszy otworzysz pudełko, będziesz mieć ostry zapach. Proszę nie martw się, ten zapach jest nietoksyczny i rozproszy się po kilka dni z używać.

2. Nigdy nie używaj żrących detergentów, szczotek drucianych, środków ściernych szorowacze, metal lub ostrych naczyń do wyczyścić produkt.

3. Łatwopalne: Ten produkt będzie zapalić i oparzenie jeśli przyniósł światło w kontakcie z otwarty płomień.

4. Proszę nie pozwalać dzieciom i niemowlętom umieścić fragmenty tego produkt do ich usta.

5. Proszę nie kontaktować się z tym produkt zawierający żrące substancje chemiczne I ostry noże.

6. Dzieci i osoby niepełnoletnie nie są dozwolone używać Ten produkt Do unikać spowodowanie osobisty obrażenia

7. Bezpieczeństwo środki ostrożności i instrukcje podane w tym instrukcja jest niezdolny omówić szczegółowo wszystkie warunki I sytuacje To móc powstać.

8. Operator i/lub użytkownik musi użyj zdrowego rozsądku I ostrożność kiedy

obsługa produkt szczególnie w przypadku wszelkich spraw, które są nie odniesiono się W ten powyżej.

ZAPISZ TO INSTRUKCJE

PRODUCT PARAMETER

Model	PJGS-30*30*1,5-B 、 PJGS-30*30*1,5- G	PJGS-01 、 PJGS-0 2
Produkt Rozmiar (mm)	310*310*15,1	310*60*15,5 、 310*6 9 *15,5

Przybory	PP	
Kolor	Czarny i szary	Czarny

◆ Materiał: PP.

Rozmiar ◆ (każdy sztuka): 12 * 12 * 0,6 cala

◆ Kształt: kwadratowy z systemem blokującym.

◆ Kolor: Czarny, szary.

Pakiet ◆ W zestawie: 12 szt., 50 szt. lub 55 szt. w zależności od potrzeb wybierać.

PRODUKT OPIS

◆ Wykonane z wysokiej jakości PP, bezpieczny i nietoksyczny , bezwonny i elastyczne.

Niezawodny poślizg opór na całej długości wanny z amortyzacją, komfortowe uczucie pod stopami.

◆ Łatwy do czyszczenia, pasuje do zajezdni i myjni samochodowej. Bardzo wanny i prysznic stajnie. Idealny do saun, spa, hotele i szafki pokój s.

✞ Komfort, koi i delikatnie masuje zmęczone stopy. Promuje Dobry chwyt.

◆ Możesz Zrób matę DIY łącząc każdy element mata.

KROK MONTAŻU

UWAGA: Zdjęcia mogą się różnić, ale sposób montażu jest taki sam

① Jeśli instalujesz płytę drenażową na nierównym podłożu, możesz wbić w ten otwór gwoździe gruntowe. Gwoździe gruntowe należy zakupić we własnym zakresie.



② Każdy projekt posiada wiele pinów i gniazd, które można ze sobą połączyć, jak pokazano na poniższym rysunku. Należy zwrócić uwagę na kierunek montażu.



③ Poniższy rysunek przedstawia rysunek montażowy 12 elementów. Możesz zakupić zestaw krawędzi przejściowych według swoich potrzeb, a sposób montażu jest taki sam.



④Do wyboru są dwa rodzaje zestawów krawędzi przejściowych: jeden bez otworu blokującego, odpowiedni do montażu w stałych pozycjach, co pozwala zaoszczędzić czas; drugi z otworem blokującym, który lepiej nadaje się do montażu w pozycji początkowej maty podłogowej. Po zamocowaniu, niełatwo zmienić pozycję .



Producent: Shanghaimuxinmuyeyouxiangongsi
Adres: Shuangchenglu 803nong11hao1602A-1609shi, baoshanqu, szanghaj 200000 CN.
Importowane do AUS: SIHAO PTY LTD. 1 ROKEVA STREETEASTWOOD
NSW 2122 Australia
Importowane do USA: Sanven Technology Ltd. Suite 250, 9166 Anaheim
Miejsce, Rancho Cucamonga, CA 91730

UK	REP

YH CONSULTING LIMITED. C/O YH Consulting Limited Office 147, Centurion House, London Road, Staines-upon-Thames, Surrey, TW18 4AX

EC	REP

E-CrossStu GmbH
Mainzer Landstr.69,
60329 Frankfurt am Main.



VEVOR

Upgrade · The Home Creator Way

AFWATERINGSSYSTEEM MET IN ELKAAR GRIJPENDE ELEMENTEN GARAGEVLOERTEGELS (EN OVERGANGSRANDSET)

GEBRUIKERSHANDLEIDING

MODEL: PJGS-30*30*1.5-B, PJGS-30*30*1.5-G, PJGS-01, PJGS-02

VEVOR
Upgrade·The Home Creator Way

Drainage Interlocking Garage Floor Tiles (AND Transition Edge Kit)

MODEL: PJGS-30*30*1.5-B , PJGS-30*30*1.5- G



Model van de overgangsrandkit : PJGS - 01, PJGS- 02



Dit is de originele handleiding. Lees alle instructies in de handleiding zorgvuldig door voordat u het product in gebruik neemt. VEVOR behoudt zich het recht voor om de gebruikershandleiding anders te interpreteren. Het uiterlijk van het product kan afwijken van het product dat u ontvangt. Wij zullen u niet opnieuw informeren over eventuele technologische of software-updates voor ons product.

SAFETY INSTRUCTIONS

WAARSCHUWING: Lees het volgende aandachtig door. instructies om te het risico op verwondingen, ongelukken of verminderen schade naar de product door zichzelf .

1. Wanneer u de eerste keer opent doos, je zult hebben penetrante geur. Doe dat alsjeblieft niet. Maak je geen zorgen, deze geur is niet giftig en zal na verloop van tijd verdwijnen een paar dagen van gebruik.

2. Gebruik nooit bijtende reinigingsmiddelen, staalborstels of schuurmiddelen. schuursponzen, metaal of scherpe voorwerpen om maak de product.

3. Ontvlambaar: Dit product zal ontsteken en brandwond als je het meebracht in contact komen met een open vlam.

4. Laat baby's en kinderen alsjeblieft niet toe om plaats fragmenten hiervan product in hun mond.

5. Neem alstublieft geen contact op met deze persoon. product met bijtende chemicaliën En scherp messen.

6. Kinderen en minderjarigen zijn niet toegestaan gebruik dit product naar voorkomen waardoor persoonlijk blessure

7. De veiligheid voorzorgsmaatregelen en instructies gegeven in deze handleidingen zijn een ble om alle voorwaarden in detail te behandelen En situaties Dat kunnen ontstaan.

8. De exploitant en/of gebruiker moet Gebruik je gezond verstand. En voorzichtig zijn wanneer

het bedienen van de product speciaal voor alle zaken die niet verwezen in de boven.

BEWAAR DEZE INSTRUCTIES

PRODUCT PARAMETER

Model	PJGS-30*30*1.5-B 、 PJGS-30*30*1.5- G	PJGS-01 , PJGS- 02
Product Maat (mm)	310*310*15.1	310*60*15,5 , 310* 69 *15,5

Materialen	PP	
Kleur	Zwart , grijs	Zwart

◆ Materiaal: PP.

maat ◆ (elk deel): 12 * 12 * 0,6 inch

✞ -vorm: vierkant met vergrendelingssysteem.

◆ Kleur: Zwart, grijs.

◆ Pakket Inbegrepen: 12 stuks, 50 stuks of 55 stuks, naar keuze. kiezen.

PRODUCT BESCHRIJVING

♂♏♌♋♋&♦ van hoogwaardige materialen. PP, veilig en niet -giftig. geurloos en flexibel.

Betrouwbare slip weerstand over de hele lengte van je badkuip met een gewatteerde, Voelt prettig aan onder de voeten.

♂♏♌♋&&♏●♓♐& schoon te maken, geschikt voor depot en autowasstraat. Meest badkuipen en douche kraampjes. Ideaal voor sauna's en spa's. hotels en kluisjes kamer (s).

◆ Verzacht, kalmeert en masseert vermoeide voeten op milde wijze. Bevordert Goed greep.

◆ Je kunt Maak zelf de mat door elk stuk met elkaar te verbinden mat.

MONTAGESTAP

LET OP: De afbeeldingen kunnen verschillen, maar de montagemethoden zijn hetzelfde.

① Als u de drainagemat op een oneffen ondergrond installeert, kunt u grondpinnen in het daarvoor bestemde gat plaatsen. De grondpinnen dient u zelf aan te schaffen.



② Elk ontwerp heeft meerdere pinnen en meerdere contactpunten, die met elkaar verbonden kunnen worden zoals weergegeven in de volgende afbeelding. Let daarbij goed op de montagerichting.



③ De volgende afbeelding toont de montagetekening van 12 stuks. U kunt de overgangsrandset aanschaffen op basis van uw werkelijke behoeften; de montagemethode is hetzelfde.



④Er zijn twee soorten overgangsrandsets waaruit u kunt kiezen: een set zonder vergrendelingsgat, geschikt voor vaste installatieposities, waardoor u installatietijd bespaart; en een set met vergrendelingsgat, die meer geschikt is voor installatie aan het begin van de vloermat. Eenmaal vastgezet, is de positie niet gemakkelijk te verschuiven .



Fabrikant: Shanghaimuxinmuyeyouxiangongsi
Adres: Shuangchenglu 803nong11hao1602A-1609shi, baoshanqu, Shanghai 200000 CN.
Geïmporteerd naar Australië: SIHAO PTY LTD. 1 ROKEVA STREET EASTWOOD
NSW 2122 Australië
Geïmporteerd naar de VS: Sanven Technology Ltd. Suite 250, 9166 Anaheim
Plaats, Rancho Cucamonga, CA 91730

UK	REP

YH CONSULTING LIMITED. C/O YH Consulting Limited Office 147, Centurion House, London Road, Staines-upon-Thames, Surrey, TW18 4AX

EC	REP

E-CrossStu GmbH
Mainzer Landstr.69,
60329 Frankfurt am Main.



VEVOR

Upgrade · The Home Creator Way

DRÄNERINGSFÖRREGLING GARAGE GOLVPLATTOR (OCH ÖVERGÅNGSKANTSATS)

ANVÄNDARMANUAL

MODELL: PJGS-30*30*1,5-B, PJGS-30*30*1,5-G, PJGS-01, PJGS-02

VEVOR
Upgrade·The Home Creator Way

Drainage Interlocking Garage Floor Tiles (AND Transition Edge Kit)

MODELL: PJGS-30*30*1.5-B , PJGS-30*30*1.5- G,



Modell av övergångskanten : PJGS - 01, PJGS - 02



Detta är originalinstruktionerna, vänligen läs alla instruktioner noggrant innan du använder produkten. VEVOR förbehåller sig en tydlig tolkning av vår användarmanual. Produktens utseende ska vara beroende av den produkt du mottagit. Vi ber om ursäkt för att vi inte kommer att informera dig igen om det finns några teknik- eller programuppdateringar för vår produkt.

SAFETY INSTRUCTIONS

VARNING: Läs noggrant följande instruktioner för att minska risken för skador, olyckor eller skada till de produkt av det självt.

1. När du först öppnar låda, du kommer att har en stickande lukt. Snälla gör inte det oroa dig, den här lukten är giftfri och försvinner efteråt några få dagar av använda.

2. Använd aldrig frätande rengöringsmedel , stålborstar, slipmedel skurmedel, metall eller vassa redskap till rengör produkt.

3. Brandfarligt: Denna produkt kommer att antända och bränna om det bärs i kontakt med en öppen låga.

4. Låt inte spädbarn och barn sätta fragment av detta produkt in i deras mun.

5. Vänligen kontakta inte detta produkt med frätande kemikalier och skarp knivar.

6. Barn och minderåriga är inte tillåtet att använda detta produkt till avokado -id orsakar personlig skada

7. Säkerheten försiktighetsåtgärder och instruktionerna som ges i detta manualen är oförmögen att i detalj täcka alla villkor och situationer att maj uppstå.

8. Operatören och/eller användaren måste använd sunt förnuft och försiktighet när

driver produkt speciellt för alla frågor som är inte hänvisade i de ovan.

SPARA DESSA INSTRUKTIONER

PRODUCT PARAMETER

Modell	PJGS-30*30*1,5- B PJGS-30*30*1,5- G	PJGS-01 , PJGS- 02
Produkt Storlek (mm)	310*310*15,1	310*60*15,5 , 310* 6,9 *15,5
Material	PP	
Färg	Svart , grå	Svart

: PP.

◆ Storlek (varje bit): 12 * 12 * 0,6 tum

: fyrkantig med låssystem.

: Svart, grå.

◆ paket Ingår: 12 st eller 50 st eller 55 st som du välja.

PRODUKT BESKRIVNING

av hög kvalitet PP, säker och giftfri, luktfri och flexibel.

Pålitlig glidning motstånd över badkarets längd med en vadderad, bekväm känsla under fötterna.

att rengöra, passar depå och biltvätt. Mest badkar och dusch parkett. Idealisk för bastur, spa, hotell och skåp rum

◆ Ger komfort, lugnar och masserar varsamt trötta fötter. Främjar bra grepp.

◆ kan Gör-det-själv-mattan genom att koppla ihop varje del matta.

MONTERINGSSTEG

OBS! Bilderna kan vara olika, men monteringsmetoderna är desamma.

① Om du installerar dräneringsdynan på ojämn mark kan du lägga till markspikar i detta låshål. Markspikar måste köpas själv.



② Varje design har flera stift och flera uttag, som kan anslutas tillsammans enligt följande bild. Var uppmärksam på monteringsriktningen.



③ Följande bild är en monteringsritning för 12 delar. Du kan köpa övergångskantkitet enligt dina faktiska behov, och monteringsmetoden är densamma



④Det finns två typer av övergångskantsatser att välja mellan: En utan låshål och är lämplig för användning i fasta installationspositioner, vilket

kan spara installationstid. En annan typ har ett låshål, vilket är mer lämpligt för installation vid golvmattans startposition. När den väl är fastsatt är det inte lätt att flytta positionen .



Tillverkare: Shanghaimuxinmuyeyouxiangongsi
Adress: Shuangchenglu 803nong11hao1602A-1609shi, baoshanqu, Shanghai 200 000 kanadensiska republiken.
Importerad till Australien: SIHAO PTY LTD. 1 ROKEVA STREETEASTWOOD
NSW 2122 Australien
Importerad till USA: Sanven Technology Ltd. Suite 250, 9166 Anaheim Plats, Rancho Cucamonga, Kalifornien 91730

UK	REP

YH CONSULTING LIMITED. C/O YH Consulting Limited Office 147, Centurion House, London Road, Staines-upon-Thames, Surrey, TW18 4AX

EC	REP

E-CrossStu GmbH
Mainzer Landstr.69,
60329 Frankfurt am Main.

