

VEVOR[®]

TOUGH TOOLS, HALF PRICE

Technical Support and E-Warranty Certificate www.vevor.com/support

STAINLESS STEEL HOTEL PAN

MODEL: UCT8112-6 / UCT8114-1 /UCT8114-6

UCT8116-6 / UCT8126-6 /UCT8134-6

UCT8166-6

We continue to be committed to provide you tools with competitive price.

"Save Half", "Half Price" or any other similar expressions used by us only represents an estimate of savings you might benefit from buying certain tools with us compared to the major top brands and does not necessarily mean to cover all categories of tools offered by us. You are kindly reminded to verify carefully when you are placing an order with us if you are actually saving half in comparison with the top major brands.

VEVOR[®]

TOUGH TOOLS, HALF PRICE

STAINLESS STEEL HOTEL PAN

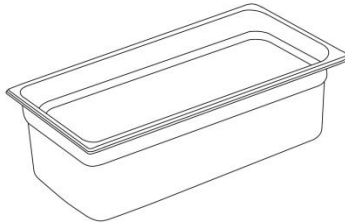
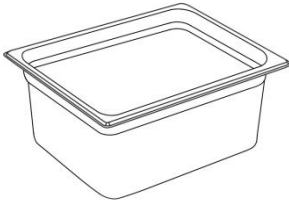
MODEL: UCT8112-6 MODEL: UCT8114-1 / UCT8114-6 MODEL: UCT8116-6



MODEL: UCT8126-6

MODEL: UCT8134-6

MODEL: UCT8166-6





NEED HELP? CONTACT US!

Have product questions? Need technical support? Please feel free to contact us:

Technical Support and E-Warranty Certificate

www.vevor.com/support

This is the original instruction, please read all manual instructions carefully before operating. VEVOR reserves a clear interpretation of our user manual. The appearance of the product shall be subject to the product you received. Please forgive us that we won't inform you again if there are any technology or software updates on our product.


	Warning-To reduce the risk of injury, user must read instructions manual carefully.
	Wear protective gloves.

SAFETY WARNINGS AND PRECAUTIONS

Thank you for using this product. In order to make sure that you can operate the machine correctly, read this instruction carefully before operation and keep it properly for future reference. Please read the precautions and safety rules on this page to ensure your safe use. This manual will outline safety warnings and precautions, operating, maintenance and cleaning. The warnings and instructions reviewed in this manual cannot cover all possible conditions and situations that may occur. Caution and common sense are not built into this product, since we believe that the uses will comply with these codes. Before starting a training program or engaging in strenuous endurance activity on the device, please consult a doctor.

Please read ALL the instructions before using your product.

1. Do not let children and minors and pet get close to or touch the product. Never leave it unattended while in use.
2. Please wear gloves when handling the product.
3. Do not apply this unit to any other purposes than the indicated usage.
4. Before first use, please clean the product.
5. **DO NOT CLEAN IT WITH ANY ABRASIVE MATERIAL.**
6. Directly using flame to heat products can cause deformation and damage to the products.
7. **Inspect before every use.**
8. **DO NOT CLEAN IT WITH ANY ABRASIVE MATERIAL.**
9. Pet urine and feces can damage the product, please keep away.
10. This product cannot contain liquids such as alcohol, acid, alkaline, gasoline, etc.

 WARNING: This appliance is not intended for use by young or infirm persons unless supervised by a responsible person to ensure that they can use the appliance safely. Young children should be supervised to ensure that they do not play with the product. Pets should stay away from the product.

PRODUCT PARAMETERS

MODEL	Size	Depth	Quantity
UCT8112-6	1/1 Full-size disc	2.5 inch	6 Piece Set
UCT8114-1	1/1 Full-size disc	4.0 inch	1 Piece Set
UCT8114-6	1/1 Full-size disc	4.0 inch	6 Piece Set
UCT8116-6	1/1 Full-size disc	6.0 inch	6 Piece Set
UCT8126-6	1/2 Half size discs	6.0 inch	6 Piece Set
UCT8134-6	1/3 Minute size plate	4.0 inch	6 Piece Set
UCT8166-6	1/6 Minute size plate	6.0 inch	6 Piece Set

OPERATING INSTRUCTIONS

Before using the appliance for the first time: Peel off promotional and packaging materials, and check that the cooking plates are clean and dust-free. If necessary, wipe them over with a damp cloth. Spread over with an absorbent kitchen towel and wipe off any excess oil.

CLEANING MAINTENANCE STORAGE

1. The product may be cleaned with warm, soapy water. Never use abrasive materials or scouring pads. Thoroughly wipe off the mild soap instead of immersing the product into water.
2. Always ensure the product is cleaned, cooled, and dried.
3. When multiple products are stacked and stored, please add a spacer of at least 8mm thick pearl cotton directly between them to avoid difficulty in taking them out.

Manufacturer: Shanghaimuxinmuyeyouxiangongsi

Address: Shuangchenglu 803nong11hao1602A-1609shi, baoshanqu, shanghai 200000 CN.

Imported to AUS: SIHAO PTY LTD. 1 ROKEVA STREETEASTWOOD NSW 2122 Australia

Imported to USA: Sanven Technology Ltd. Suite 250, 9166 Anaheim Place, Rancho Cucamonga, CA 91730

UK	REP
-----------	------------

YH CONSULTING LIMITED.

C/O YH Consulting Limited Office 147,
Centurion House, London Road,
Staines-upon-Thames, Surrey, TW18 4AX

EC	REP
-----------	------------

E-CrossStu GmbH
Mainzer Landstr.69,
60329 Frankfurt am Main.

VEVOR[®]

TOUGH TOOLS, HALF PRICE

Technical Support and E-Warranty Certificate

www.vevor.com/support

VEVOR®

TOUGH TOOLS, HALF PRICE

Wsparcie techniczne i certyfikat gwarancji elektronicznej www.vevor.com/support

PATELNIĄ HOTELOWĄ ZE STALI NIERDZEWNEJ

MODEL: UCT8112-6 / UCT8114-1 / UCT8114-6

UCT8116-6 / UCT8126-6 / UCT8134-6

UCT8166-6

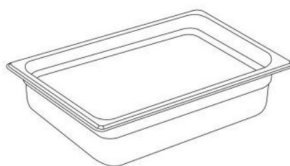
Nadal staramy się oferować Państwu narzędzia w konkurencyjnych cenach.

„Oszczędź połowę”, „Połowa ceny” lub inne podobne wyrażenia używane przez nas stanowią jedynie szacunkowe oszczędności, jakie możesz uzyskać, kupując u nas określone narzędzia w porównaniu z głównymi markami i niekoniecznie oznaczają one objęcie wszystkich kategorii narzędzi oferowanych przez nas. Uprzejmie przypominamy, aby dokładnie sprawdzić, czy składając u nas zamówienie faktycznie oszczędzasz połowę w porównaniu z głównymi markami.

Model: UCT8112-6 Model: UCT8114-1 / UCT8114-6 Model: UCT8116-6



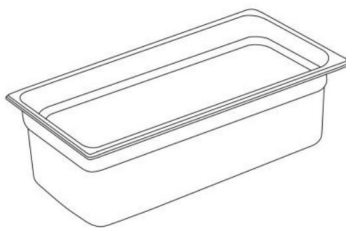
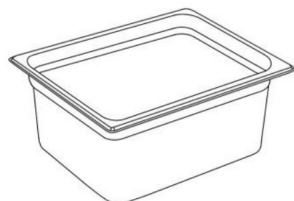
MODEL: UCT8126-6



MODEL: UCT8134-6



MODEL: UCT8166-6





POTRZEBUJESZ POMOCY? SKONTAKTUJ SIĘ Z NAMI!

Masz pytania dotyczące produktu? Potrzebujesz wsparcia technicznego? Skontaktuj się z nami nas:

Wsparcie techniczne i certyfikat gwarancji elektronicznej

www.vevor.com/support

To jest oryginalna instrukcja, przed użyciem należy uważnie przeczytać wszystkie instrukcje. VEVOR zastrzega sobie jasną interpretację naszej instrukcji obsługi. Wygląd produktu będzie zależał od produktu, który otrzymałeś. Prosimy o wybaczenie, że nie poinformujemy Cię ponownie, jeśli w naszym produkcie pojawią się jakiegokolwiek aktualizacje technologiczne lub oprogramowania.


	Ostrzeżenie – aby zmniejszyć ryzyko obrażeń, użytkownik musi przeczytać instrukcję instrukcję uważnie.
	Załóż rękawice ochronne.

OSTRZEŻENIA I ŚRODKI OSTROŻNOŚCI

Dziękujemy za korzystanie z tego produktu. Aby mieć pewność, że możesz go obsługiwać, przed przystąpieniem do użytkowania maszyny należy uważnie przeczytać niniejszą instrukcję i zachować ją właściwie do wykorzystania w przyszłości. Przeczytaj środki ostrożności i zasady bezpieczeństwa na tej stronie strona, aby zapewnić bezpieczne użytkowanie. W tej instrukcji przedstawiono ostrzeżenia dotyczące bezpieczeństwa i środki ostrożności, obsługa, konserwacja i czyszczenie. Ostrzeżenia i instrukcje omówione w niniejszym podręczniku nie mogą obejmować wszystkich możliwych warunków i sytuacji, może wystąpić. Ostrożność i zdrowy rozsądek nie są wbudowane w ten produkt, ponieważ wierzę, że użytkownicy będą przestrzegać tych kodów. Przed rozpoczęciem szkolenia programu lub podejmowania intensywnej aktywności wytrzymałościowej na tym urządzeniu, należy skonsultować się z lekarzem.

Przed użyciem produktu należy przeczytać WSZYSTKIE instrukcje.

1. Nie pozwalaj dzieciom, osobom niepełnoletnim i zwierzętom domowym zbliżać się do produktu ani go dotykać. Nigdy nie pozostawiać urządzenia bez nadzoru podczas użytkowania.
2. Podczas obchodzenia się z produktem należy używać rękawiczek.
3. Nie należy stosować tego urządzenia do celów innych niż wskazane.
4. Przed pierwszym użyciem należy wyczyścić produkt.
5. NIE CZYŚCIĆ ŻADNYMI MATERIAŁAMI ŚCIERNYMI.
6. Bezpośrednie podgrzewanie produktów płomieniem może powodować ich deformację i uszkodzenie. Produkty.
7. Przed każdym użyciem należy dokonać kontroli.
8. NIE CZYŚCIĆ ŻADNYMI MATERIAŁAMI ŚCIERNYMI.
9. Mocz i odchody zwierząt domowych mogą uszkodzić produkt, dlatego należy trzymać je z daleka.
10. Produkt nie może zawierać płynów takich jak alkohol, kwas, zasady, benzyna,

 **OSTRZEŻENIE:** To urządzenie nie jest przeznaczone do użytku przez osoby młode lub chore. osób, chyba że nadzorowana jest przez osobę odpowiedzialną, aby zapewnić, że mogą używać urządzenia bezpiecznie. Małe dzieci powinny być nadzorowane, aby zapewnić że nie bawią się produktem. Zwierzęta domowe powinny trzymać się z dala od produktu.

PARAMETRY PRODUKTU

MODEL	Rozmiar	Głębokość	Ilość
UCT8112-6	1/1 Pełnowymiarowy dysk	2,5 cala	Zestaw 6 elementów
UCT8114-1	1/1 Pełnowymiarowy dysk	4,0 cala	1 sztukaZestaw
UCT8114-6	1/1 Pełnowymiarowy dysk	4,0 cala	Zestaw 6 elementów
UCT8116-6	1/1 Pełnowymiarowy dysk	6,0 cala	Zestaw 6 elementów
UCT8126-6	1/2 krążki o rozmiarze Half	6,0 cala	Zestaw 6 elementów
UCT8134-6	Talerz wielkości 1/3 minuty	4,0 cala	Zestaw 6 elementów
UCT8166-6	Talerz o rozmiarze 1/6 minuty	6,0 cala	Zestaw 6 elementów

INSTRUKCJA OBSŁUGI

Przed pierwszym użyciem urządzenia: Zdejmij folię promocyjną i opakowanie materiały i sprawdź, czy płyty kuchenne są czyste i bezpyłowe. W razie potrzeby przetrzyj je wilgotną szmatką. Rozłóż na nich chłonną ściereczkę kuchenną i wytrzyj nadmiar oleju.

CZYSZCZENIE KONSERWACJA PRZECHOWYWANIE

1. Produkt można czyścić ciepłą wodą z mydłem. Nigdy nie używaj środków ściernych materiały lub gąbki do szorowania. Dokładnie wytrzyj łagodne mydło zamiast zanurzanie produktu w wodzie.
2. Zawsze upewnij się, że produkt jest wyczyszczony, schłodzony i wysuszony.
3. W przypadku układania i przechowywania wielu produktów należy dodać przekładkę o długości co najmniej W celu uniknięcia trudności z wyjmowaniem wkładek, pomiędzy nimi umieszczono bawełnę perłową o grubości 8 mm.

Producent: Shanghaimuxinmuyeyouxiangongsi

Adres: Shuangchenglu 803nong11hao1602A-1609shi, baoshanqu, szanghaj
200000 CN.

Importowane do AUS: SIHAO PTY LTD. 1 ROKEVA STREETEASTWOOD
NSW 2122 Australia

Importowane do USA: Sanven Technology Ltd. Suite 250, 9166 Anaheim
Miejsce, Rancho Cucamonga, CA 91730



YH CONSULTING LIMITED.

C/O YH Consulting Limited Biuro 147,
Centurion House, London Road,
Staines-upon-Thames, Surrey, TW18 4AX



E-CrossStu GmbH

Mainzer Landstr.69,
60329 Frankfurt nad Menem.

VEVOR[®]
TOUGH TOOLS, HALF PRICE

Wsparcie techniczne i certyfikat gwarancji
elektronicznej www.vevor.com/support

VEVOR[®]

TOUGH TOOLS, HALF PRICE

Technischer Support und E-Garantie-Zertifikat www.vevor.com/support

EDELSTAHL-HOTELPFANNE

MODELL: UCT8112-6 / UCT8114-1 / UCT8114-6

UCT8116-6 / UCT8126-6 / UCT8134-6

UCT8166-6

Wir sind weiterhin bestrebt, Ihnen Werkzeuge zu wettbewerbsfähigen Preisen anzubieten.

„Sparen Sie die Hälfte“, „Halber Preis“ oder andere ähnliche Ausdrücke, die wir verwenden, stellen nur eine Schätzung der Ersparnis dar, die Sie beim Kauf bestimmter Werkzeuge bei uns im Vergleich zu den großen Topmarken erzielen können, und decken nicht unbedingt alle von uns angebotenen Werkzeugkategorien ab. Wir möchten Sie freundlich daran erinnern, bei Ihrer Bestellung bei uns sorgfältig zu prüfen, ob Sie im Vergleich zu den großen Topmarken tatsächlich die Hälfte sparen.

VEVOR®

TOUGH TOOLS, HALF PRICE

EDELSTAHL HOTEL

PFANNE

MODELL: UCT8112-6 MODELL: UCT8114-1 / UCT8114-6 MODELL: UCT8116-6



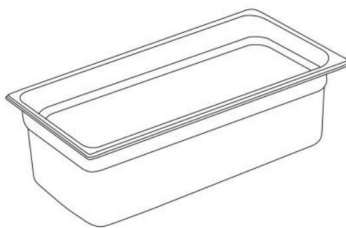
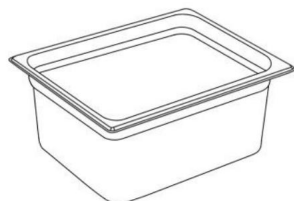
MODELL: UCT8126-6



MODELL: UCT8134-6



MODELL: UCT8166-6





Brauchen Sie Hilfe? Kontaktieren Sie uns!

Haben Sie Fragen zu den Produkten? Benötigen Sie technischen Support? Kontaktieren Sie uns
uns:

Technischer Support und E-Garantie-Zertifikat

www.vevor.com/support

Dies ist die Originalanleitung. Bitte lesen Sie alle Anweisungen sorgfältig durch, bevor Sie das Gerät in Betrieb nehmen. VEVOR behält sich eine klare Auslegung unserer Bedienungsanleitung vor. Das Erscheinungsbild des Produkts richtet sich nach dem Produkt, das Sie erhalten haben. Bitte verzeihen Sie uns, dass wir Sie nicht erneut informieren, wenn es Technologie- oder Software-Updates für unser Produkt gibt.


	<p>Warnung - Um das Verletzungsrisiko zu verringern, muss der Benutzer die Anweisungen lesen</p> <p>Lesen Sie das Handbuch sorgfältig durch.</p>
	<p>Tragen Sie Schutzhandschuhe.</p>

SICHERHEITSHINWEISE UND VORSICHTSMASSNAHMEN

Vielen Dank, dass Sie dieses Produkt verwenden. Um sicherzustellen, dass Sie das Maschine richtig, lesen Sie diese Anleitung vor der Inbetriebnahme sorgfältig durch und bewahren Sie sie auf. Bitte lesen Sie die Vorsichtsmaßnahmen und Sicherheitshinweise auf dieser Seite, um Ihre sichere Verwendung zu gewährleisten. Dieses Handbuch enthält Sicherheitswarnungen und Vorsichtsmaßnahmen, Bedienung, Wartung und Reinigung. Die Warnungen und Anweisungen in diesem Handbuch behandelten Themen können nicht alle möglichen Bedingungen und Situationen abdecken, auftreten. Vorsicht und gesunder Menschenverstand sind bei diesem Produkt nicht vorhanden, da wir glauben, dass die Verwendungen diesen Codes entsprechen. Bevor Sie mit einer Schulung beginnen Programm oder die Durchführung anstrengender Ausdaueraktivitäten auf dem Gerät, konsultieren Sie bitte ein Arzt.

Bitte lesen Sie ALLE Anweisungen, bevor Sie Ihr Produkt verwenden.

1. Lassen Sie Kinder, Jugendliche und Haustiere nicht in die Nähe des Produkts kommen oder es berühren . Lassen Sie es während des Gebrauchs unbeaufsichtigt.
2. Bitte tragen Sie beim Umgang mit dem Produkt Handschuhe.
3. Verwenden Sie das Gerät nicht für andere als die angegebenen Zwecke.
4. Bitte reinigen Sie das Produkt vor dem ersten Gebrauch.
5. **REINIGEN SIE ES NICHT MIT SCHLEIFENDEN MATERIALIEN.**
6. Das direkte Erhitzen von Produkten mit Flammen kann zu Verformungen und Schäden am Produkte.
7. **Vor jedem Gebrauch prüfen.**
8. **REINIGEN SIE ES NICHT MIT SCHLEIFENDEN MATERIALIEN.**
9. Urin und Kot von Haustieren können das Produkt beschädigen. Halten Sie es daher fern.
10. Dieses Produkt darf keine Flüssigkeiten wie Alkohol, Säure, Lauge, Benzin,

 **WARNUNG:** Dieses Gerät ist nicht für den Gebrauch durch junge oder gebrechliche Personen, die nicht von einer verantwortlichen Person beaufsichtigt werden, um sicherzustellen, dass sie Benutzen Sie das Gerät sicher. Kleine Kinder sollten beaufsichtigt werden, um sicherzustellen, dass sie nicht mit dem Produkt spielen. Haustiere sollten sich vom Produkt.

PRODUKTPARAMETER

MODELL	Größe	Tiefe	Menge
UCT8112-6	1/1-Disc in voller Größe	2,5 Zoll	6-teiliges Set
UCT8114-1	1/1-Disc in voller Größe	4,0 Zoll	1 Stück Set
UCT8114-6	1/1-Disc in voller Größe	4,0 Zoll	6-teiliges Set
UCT8116-6	1/1-Disc in voller Größe	6,0 Zoll	6-teiliges Set
UCT8126-6	1/2 Scheiben halber Größe	6,0 Zoll	6-teiliges Set
UCT8134-6	Platte in 1/3-Minuten-Größe	4,0 Zoll	6-teiliges Set
UCT8166-6	Platte in 1/6-Minuten-Größe	6,0 Zoll	6-teiliges Set

BEDIENUNGSANLEITUNG

Vor dem ersten Gebrauch des Gerätes: Werbe- und Verpackungsmaterial abziehen

Materialien und prüfen Sie, ob die Kochplatten sauber und staubfrei sind. Wischen Sie sie bei Bedarf mit einem feuchten Tuch ab. Mit einem saugfähigen Küchentuch abdecken

und wischen Sie überschüssiges Öl ab.

REINIGUNG WARTUNG LAGERUNG

1. Das Produkt kann mit warmem Seifenwasser gereinigt werden. Verwenden Sie niemals Scheuermittel

Materialien oder Scheuerschwämme. Wischen Sie die milde Seife gründlich ab, anstatt

Eintauchen des Produkts in Wasser.

2. Stellen Sie stets sicher, dass das Produkt gereinigt, abgekühlt und getrocknet ist.

3. Wenn mehrere Produkte gestapelt und gelagert werden, fügen Sie bitte einen Abstandhalter von mindestens

8 mm dicke Pergarn direkt dazwischen, um das Herausnehmen zu erschweren.

Hersteller: Shanghaimuxinmuyeyouxiangongsi

Adresse: Shuangchenglu 803nong11hao1602A-1609shi, baoshanqu, Shanghai
200000 CN.

Nach AUS importiert: SIHAO PTY LTD. 1 ROKEVA STREETEASTWOOD
NSW 2122 Australien

Importiert in die USA: Sanven Technology Ltd. Suite 250, 9166 Anaheim
Ort, Rancho Cucamonga, CA 91730



YH CONSULTING LIMITED.

C/O YH Consulting Limited Office 147,
Centurion House, London Road,
Staines-upon-Thames, Surrey, TW18 4AX



E-CrossStu GmbH
Mainzer Landstr.69,
60329 Frankfurt am Main.

VEVOR[®]

TOUGH TOOLS, HALF PRICE

Technischer Support und E-Garantie-Zertifikat

www.vevor.com/support

VEVOR®

TOUGH TOOLS, HALF PRICE

Assistance technique et certificat de garantie électronique www.vevor.com/support

POÊLE D'HÔTEL EN ACIER INOXYDABLE

MODÈLE : UCT8112-6 / UCT8114-1 / UCT8114-6

UCT8116-6 / UCT8126-6 / UCT8134-6

UCT8166-6

Nous continuons à nous engager à vous fournir des outils à des prix compétitifs.

« Économisez la moitié », « Moitié prix » ou toute autre expression similaire utilisée par nous ne représente qu'une estimation des économies que vous pourriez réaliser en achetant certains outils chez nous par rapport aux grandes marques et ne couvre pas nécessairement toutes les catégories d'outils que nous proposons.

Nous vous rappelons de bien vouloir vérifier soigneusement lorsque vous passez une commande chez nous si vous économisez réellement la moitié par rapport aux grandes marques.

VEVOR®

TOUGH TOOLS, HALF PRICE

HÔTEL EN ACIER INOXYDABLE

POÊLE

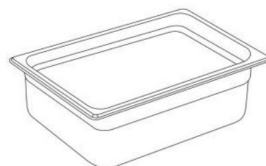
MODÈLE : UCT8112-6 MODÈLE : UCT8114-1 / UCT8114-6 MODÈLE : UCT8116-6



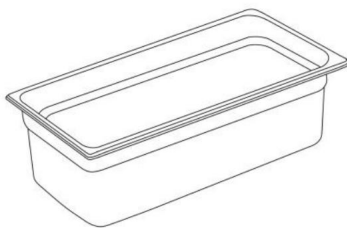
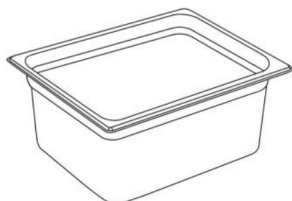
MODÈLE : UCT8126-6



MODÈLE : UCT8134-6



MODÈLE : UCT8166-6



BESOIN D'AIDE? CONTACTEZ-NOUS!



Vous avez des questions sur les produits ? Vous avez besoin d'assistance technique ? N'hésitez pas à nous contacter

nous:

Assistance technique et certificat de garantie électronique

www.vevor.com/support

Il s'agit de la notice d'utilisation d'origine. Veuillez lire attentivement toutes les instructions du manuel avant de l'utiliser. VEVOR se réserve le droit d'interpréter clairement notre manuel d'utilisation. L'apparence du produit dépend du produit que vous avez reçu. Veuillez nous excuser, nous ne vous informerons plus si des mises à jour technologiques ou logicielles sont disponibles sur notre produit.


	<p>Avertissement - Pour réduire le risque de blessure, l'utilisateur doit lire les instructions</p> <p>Lisez attentivement le manuel.</p>
	<p>Portez des gants de protection.</p>

AVERTISSEMENTS ET PRÉCAUTIONS DE SÉCURITÉ

Nous vous remercions d'avoir utilisé ce produit. Afin de vous assurer que vous pouvez utiliser le produit correctement, lisez attentivement ces instructions avant de l'utiliser et conservez-les correctement pour référence ultérieure. Veuillez lire les précautions et les règles de sécurité sur ce page pour assurer votre utilisation en toute sécurité. Ce manuel décrit les avertissements de sécurité et les précautions d'emploi, d'entretien et de nettoyage. Les avertissements et les instructions examinés dans ce manuel ne peuvent pas couvrir toutes les conditions et situations possibles qui peuvent se produire. La prudence et le bon sens ne sont pas intégrés dans ce produit, car nous ne pouvons pas garantir que les utilisations seront conformes à ces codes. Avant de commencer une formation, un programme ou participer à une activité d'endurance intense sur l'appareil, veuillez consulter un médecin.

Veuillez lire TOUTES les instructions avant d'utiliser votre produit.

1. Ne laissez pas les enfants, les mineurs et les animaux domestiques s'approcher ou toucher le produit. Laissez-le sans surveillance pendant son utilisation.
2. Veuillez porter des gants lors de la manipulation du produit.
3. N'utilisez pas cet appareil à d'autres fins que celles indiquées.
4. Avant la première utilisation, veuillez nettoyer le produit.
5. **NE LE NETTOYEZ PAS AVEC UN MATÉRIAU ABRASIF.**
6. L'utilisation directe d'une flamme pour chauffer les produits peut provoquer une déformation et des dommages à l'appareil.
7. Inspectez avant chaque utilisation.
8. **NE LE NETTOYEZ PAS AVEC UN MATÉRIAU ABRASIF.**
9. L'urine et les excréments des animaux domestiques peuvent endommager le produit, veuillez les tenir à l'écart.
10. Ce produit ne peut pas contenir de liquides tels que de l'alcool, de l'acide, de l'alcali, de l'essence,

 **AVERTISSEMENT :** Cet appareil n'est pas destiné à être utilisé par des personnes jeunes ou infirmes, des personnes âgées ou des personnes à moins d'être supervisées par une personne responsable pour s'assurer qu'elles peuvent utiliser l'appareil en toute sécurité. Les jeunes enfants doivent être surveillés pour s'assurer qu'ils ne jouent pas avec le produit. Les animaux domestiques doivent rester à l'écart du produit.

PARAMÈTRES DU PRODUIT

MODÈLE	Taille	Profondeur	Quantité
UCT8112-6	Disque pleine taille 1/1	2,5 pouces	Ensemble de 6 pièces
UCT8114-1	Disque pleine taille 1/1	4,0 pouces	Ensemble 1 pièce
UCT8114-6	Disque pleine taille 1/1	4,0 pouces	Ensemble de 6 pièces
UCT8116-6	Disque pleine taille 1/1	6,0 pouces	Ensemble de 6 pièces
UCT8126-6	Disques 1/2 demi-taille	6,0 pouces	Ensemble de 6 pièces
UCT8134-6	Plaque de taille 1/3 Minute	4,0 pouces	Ensemble de 6 pièces
UCT8166-6	Plaque de taille 1/6 minute	6,0 pouces	Ensemble de 6 pièces

MODE D'EMPLOI

Avant d'utiliser l'appareil pour la première fois : Retirez les étiquettes promotionnelles et l'emballage. matériaux et vérifiez que les plaques de cuisson sont propres et exemptes de poussière. Si nécessaire, essuyez-les avec un chiffon humide. Étalez-les avec un torchon absorbant et essuyez tout excès d'huile.

NETTOYAGE ENTRETIEN STOCKAGE

1. Le produit peut être nettoyé avec de l'eau chaude savonneuse. N'utilisez jamais de produits abrasifs. matériaux ou tampons à récurer. Essuyez soigneusement le savon doux au lieu de immerger le produit dans l'eau.
2. Assurez-vous toujours que le produit est nettoyé, refroidi et séché.
3. Lorsque plusieurs produits sont empilés et stockés, veuillez ajouter une entretoise d'au moins Du coton perlé de 8 mm d'épaisseur directement entre eux pour éviter toute difficulté lors du retrait.

Fabricant : Shanghaimuxinmuyeyouxiangongsi

Adresse : Shuangchenglu 803nong11hao1602A-1609shi, baoshanqu, shanghai
200000 CN.

Importé en Australie : SIHAO PTY LTD. 1 ROKEVA STREETEASTWOOD
NSW 2122 Australie

Importé aux États-Unis : Sanven Technology Ltd. Suite 250, 9166 Anaheim
Lieu, Rancho Cucamonga, CA 91730



YH CONSULTING LIMITÉE.

A/S YH Consulting Limited Bureau 147,
Centurion House, London Road,
Staines-upon-Thames, Surrey, TW18 4AX



E-CrossStu GmbH

Mainzer Landstr.69,
60329 Francfort-sur-le-Main.

VEVOR[®]
TOUGH TOOLS, HALF PRICE

Assistance technique et certificat de garantie
électronique www.vevor.com/support

VEVOR[®]

TOUGH TOOLS, HALF PRICE

Technische ondersteuning en e-garantiecertificaat www.vevor.com/support

HOTELPAN VAN ROESTVRIJ STAAL

MODEL: UCT8112-6 / UCT8114-1 / UCT8114-6

UCT8116-6 / UCT8126-6 / UCT8134-6

UCT8166-6

Wij streven er voortdurend naar om u gereedschappen tegen concurrerende prijzen te leveren.

"Save Half", "Half Price" of andere soortgelijke uitdrukkingen die wij gebruiken, geven alleen een schatting van de besparingen die u kunt behalen door bepaalde gereedschappen bij ons te kopen in vergelijking met de grote topmerken en betekent niet noodzakelijkerwijs dat alle categorieën gereedschappen die wij aanbieden, worden gedekt. Wij herinneren u eraan om zorgvuldig te controleren of u daadwerkelijk de helft bespaart in vergelijking met de grote topmerken wanneer u een bestelling bij ons plaatst.

VEVOR®

TOUGH TOOLS, HALF PRICE

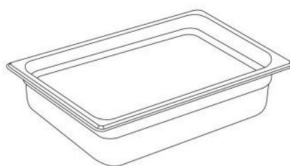
ROESTVRIJSTALEN HOTEL

PAN

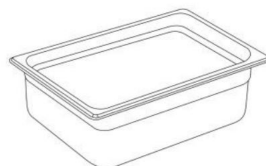
MODEL: UCT8112-6 MODEL: UCT8114-1 / UCT8114-6 MODEL: UCT8116-6



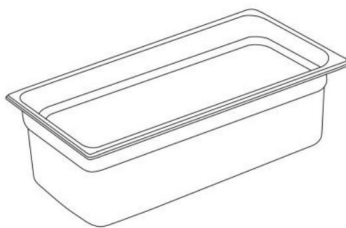
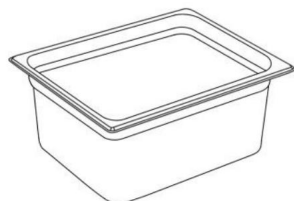
MODEL: UCT8126-6



MODEL: UCT8134-6



MODEL: UCT8166-6





HULP NODIG? NEEM CONTACT MET ONS OP!

Heeft u vragen over het product? Heeft u technische ondersteuning nodig? Neem dan gerust contact met ons op ons:

Technische ondersteuning en e-garantiecertificaat

www.vevor.com/support

Dit is de originele instructie, lees alle handleidingen zorgvuldig door voordat u het product gebruikt. VEVOR behoudt zich een duidelijke interpretatie van onze gebruikershandleiding voor. Het uiterlijk van het product is afhankelijk van het product dat u hebt ontvangen. Vergeef ons dat we u niet opnieuw zullen informeren als er technologie- of software-updates voor ons product zijn.


	<p>Waarschuwing - Om het risico op letsel te verminderen, moet de gebruiker de instructies lezen handleiding zorgvuldig door.</p>
	<p>Draag beschermende handschoenen.</p>

VEILIGHEIDSWAARSCHUWINGEN EN VOORZORGSMAATREGELEN

Bedankt voor het gebruiken van dit product. Om er zeker van te zijn dat u de machine correct gebruikt, lees deze instructie zorgvuldig door voordat u de machine bedient en bewaar deze voor toekomstige referentie. Lees de voorzorgsmaatregelen en veiligheidsregels op deze pagina. Lees de voorzorgsmaatregelen en veiligheidsregels op deze pagina. Deze handleiding zal veiligheidswaarschuwingen en voorzorgsmaatregelen, bediening, onderhoud en reiniging. De waarschuwingen en instructies De in deze handleiding besproken situaties kunnen niet alle mogelijke omstandigheden en situaties dekken die kan optreden. Voorzichtigheid en gezond verstand zijn niet ingebouwd in dit product, aangezien wij geloven dat de gebruikers zich aan deze codes zullen houden. Voordat u met een training begint programma of het uitvoeren van zware duractiviteiten op het apparaat, raadpleeg dan een dokter.

Lees ALLE instructies voordat u het product gebruikt.

1. Laat kinderen, minderjarigen en huisdieren niet in de buurt van het product komen of het aanraken. Nooit laat het apparaat niet onbeheerd achter tijdens gebruik.
2. Draag handschoenen bij het hanteren van het product.
3. Gebruik dit apparaat niet voor andere doeleinden dan waarvoor het is aangegeven.
4. Maak het product schoon voor het eerste gebruik.
5. **MAAK HET NIET SCHOON MET SCHURENDE MATERIALEN.**
6. Het direct gebruiken van vlammen om producten te verwarmen kan vervorming en schade aan de producten veroorzaken. producten.
7. **Controleer het voor elk gebruik.**
8. **MAAK HET NIET SCHOON MET SCHURENDE MATERIALEN.**
9. Urine en ontlasting van huisdieren kunnen het product beschadigen, houd dit daarom uit de buurt.
10. Dit product mag geen vloeistoffen bevatten zoals alcohol, zuur, alkali, benzine,

 **WAARSCHUWING:** Dit apparaat is niet bedoeld voor gebruik door jonge of zwakke kinderen. personen, tenzij ze onder toezicht staan van een verantwoordelijke persoon, om ervoor te zorgen dat ze gebruik het apparaat veilig. Jonge kinderen moeten onder toezicht staan om ervoor te zorgen dat ze niet met het product spelen. Huisdieren moeten uit de buurt van het product blijven. product.

PRODUCTPARAMETERS

MODEL	Maat	Diepte	Hoeveelheid
UCT8112-6	1/1 Volledige schijf	2,5 inch	6-delige set
UCT8114-1	1/1 Volledige schijf	4,0 inch	1 Stuksset
UCT8114-6	1/1 Volledige schijf	4,0 inch	6-delige set
UCT8116-6	1/1 Volledige schijf	6,0 inch	6-delige set
UCT8126-6	1/2 halve schijfjes	6,0 inch	6-delige set
UCT8134-6	Plaat van 1/3 minuutformaat	4,0 inch	6-delige set
UCT8166-6	Plaat van 1/6 minuutformaat	6,0 inch	6-delige set

GEBRUIKSAANWIJZING

Voordat u het apparaat voor de eerste keer gebruikt: Verwijder de reclame- en verpakkingsmaterialen en controleer of de kookplaten schoon en stofvrij zijn. Veeg ze indien nodig af met een vochtige doek. Bestrijk ze met een absorberende theedoek en veeg overtollige olie weg.

REINIGING ONDERHOUD OPSLAG

1. Het product kan worden gereinigd met warm water en zeep. Gebruik nooit schuurmiddelen, materialen of schuursponsjes. Veeg de milde zeep grondig af in plaats van het product onderdompelen in water.
2. Zorg er altijd voor dat het product schoon, gekoeld en gedroogd is.
3. Wanneer er meerdere producten worden gestapeld en opgeslagen, voeg dan een afstandhouder van minimaal 8 mm dik parelkatoen direct tussen de twee, zodat u ze er gemakkelijk uit kunt halen.

Fabrikant: Shanghaimuxinmuyeyouxiangongsi

Adres: Shuangchenglu 803nong11hao1602A-1609shi, baoshanqu, shanghai
200000 CN.

Geïmporteerd naar AUS: SIHAO PTY LTD. 1 ROKEVA STREETEASTWOOD
NSW 2122 Australië

Geïmporteerd naar de VS: Sanven Technology Ltd. Suite 250, 9166 Anaheim
Plaats, Rancho Cucamonga, CA 91730



YH CONSULTING LIMITED.

C/O YH Consulting Limited Kantoor 147,
Centurion House, London Road,
Staines-upon-Thames, Surrey, TW18 4AX



E-CrossStu GmbH

Mainzer Landstr.69,
60329 Frankfurt am Main.

VEVOR[®]

TOUGH TOOLS, HALF PRICE

Technische ondersteuning en e-
garantiecertificaat www.vevor.com/support

VEVOR[®]

TOUGH TOOLS, HALF PRICE

Teknisk support och e-garanticertifikat www.vevor.com/support

ROSTFRITT STÅL HOTEL PAN

MODELL: UCT8112-6 / UCT8114-1 / UCT8114-6

UCT8116-6 / UCT8126-6 / UCT8134-6

UCT8166-6

Vi fortsätter att vara engagerade i att ge dig verktyg till konkurrenskraftiga priser.

"Spara hälften", "halva priset" eller andra liknande uttryck som används av oss representerar bara en uppskattning av besparingar du kan dra nytta av att köpa vissa verktyg hos oss jämfört med de stora toppmärkena och betyder inte nödvändigtvis att täcka alla kategorier av verktyg som erbjuds av oss. Du påminns vänligen om att noggrant kontrollera när du gör en beställning hos oss om du faktiskt sparar hälften i jämförelse med de främsta stora varumärkena.

VEVOR®

TOUGH TOOLS, HALF PRICE

ROSTFRITT STÅL HOTEL

PANORERA

MODELL: UCT8112-6 MODELL: UCT8114-1 / UCT8114-6 MODELL: UCT8116-6



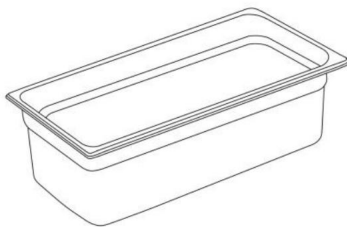
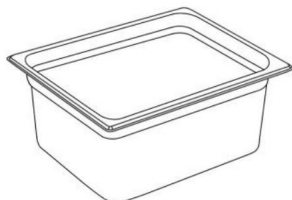
MODELL: UCT8126-6



MODELL: UCT8134-6



MODELL: UCT8166-6



BEHÖVER HJÄLP? KONTAKTA OSS!



Har du produktfrågor? Behöver du teknisk support? Kontakta gärna

oss:

Teknisk support och e-garanticertifikat

www.vevor.com/support

Detta är den ursprungliga instruktionen, läs alla instruktioner noggrant innan du använder den. VEVOR reserverar sig för en tydlig tolkning av vår användarmanual. Utseendet på produkten är beroende av den produkt du fått. Ursäkta oss att vi inte kommer att informera dig igen om det finns någon teknik eller mjukvaruuppdateringar på vår produkt.


	Varning - För att minska risken för skada måste användaren läsa instruktionerna handbok noggrant.
	Använd skyddshandskar.

SÄKERHETSVARNINGAR OCH FÖRSIKTIGHETSÅTGÄRDER

Tack för att du använder den här produkten. För att vara säker på att du kan använda maskinen korrekt, läs denna instruktion noggrant före användning och behåll den korrekt för framtida referens. Läs försiktighetsåtgärder och säkerhetsföreskrifter om detta sida för att säkerställa din säkra användning. Denna handbok kommer att beskriva säkerhetsvarningar och försiktighetsåtgärder, drift, underhåll och rengöring. Varningarna och instruktionerna som granskas i denna manual kan inte täcka alla möjliga förhållanden och situationer som kan förekomma. Försiktighet och sunt förnuft är inte inbyggt i denna produkt, eftersom vi tror att användningarna kommer att följa dessa koder. Innan du börjar en utbildning program eller deltar i ansträngande uthållighetsaktivitet på enheten, vänligen rådfråga en läkare.

Läs ALLA instruktionerna innan du använder din produkt.

1. Låt inte barn och minderåriga och husdjur komma nära eller röra vid produkten. Aldrig lämna den utan uppsikt när den används.
2. Använd handskar när du hanterar produkten.
3. Använd inte denna enhet för andra ändamål än den angivna användningen.
4. Rengör produkten före första användningen.
5. **RENGÖRA DEN INTE MED NÅGOT SLIPANDE MATERIAL.**
6. Direkt användning av låga för att värma produkter kan orsaka deformation och skador på produkter.
7. **Inspektera före varje användning.**
8. **RENGÖRA DEN INTE MED NÅGOT SLIPANDE MATERIAL.**
9. Urin och avföring från husdjur kan skada produkten, håll undan.
10. Denna produkt får inte innehålla vätskor som alkohol, syra, alkali, bensin,

 **etc. WARNING: Denna apparat är inte avsedd att användas av unga eller handikappade personer om de inte övervakas av en ansvarig person för att säkerställa att de kan använd apparaten på ett säkert sätt. Små barn bör övervakas för att säkerställa att de inte leker med produkten. Husdjur bör hålla sig borta från produkt.**

PRODUKTPARAMETRAR

MODELL	Storlek	Djup	Kvantitet
UCT8112-6	1/1 skiva i full storlek	2,5 tum	6 delar set
UCT8114-1	1/1 skiva i full storlek	4,0 tum	1 Stycksset
UCT8114-6	1/1 skiva i full storlek	4,0 tum	6 delar set
UCT8116-6	1/1 skiva i full storlek	6,0 tum	6 delar set
UCT8126-6	1/2 halvstora skivor	6,0 tum	6 delar set
UCT8134-6	1/3 minut storlek tallrik	4,0 tum	6 delar set
UCT8166-6	1/6 minut storlek tallrik	6,0 tum	6 delar set

DRIFTSINSTRUKTIONER

Innan du använder apparaten för första gången: Dra av reklam och förpackning material och kontrollera att kokplattorna är rena och dammfria. Vid behov, torka av dem med en fuktig trasa. Bred över med en absorberande kökshandduk och torka bort överflödiga olja.

RENGÖRING UNDERHÅLL FÖRVARING

1. Produkten kan rengöras med varmt tvålsvatten. Använd aldrig slipmedel material eller skursvampar. Torka noggrant av den milda tvålen istället för nedsänka produkten i vatten.
2. Se alltid till att produkten är rengjord, kyld och torkad.
3. När flera produkter staplas och lagras, lägg till en distans på minst 8 mm tjock pärlbomull direkt mellan dem för att undvika svårigheter att ta ut dem.

Tillverkare: Shanghaimuxinmuyeyouxiangongsi

Adress: Shuangchenglu 803nong11hao1602A-1609shi, baoshanqu, shanghai
200000 CN.

Importerad till AUS: SIHAO PTY LTD. 1 ROKEVA STREETEASTWOOD
NSW 2122 Australien

Importerad till USA: Sanven Technology Ltd. Suite 250, 9166 Anaheim
Place, Rancho Cucamonga, CA 91730



YH CONSULTING LIMITED.

C/O YH Consulting Limited Office 147,
Centurion House, London Road,
Staines-upon-Thames, Surrey, TW18 4AX



E-CrossStu GmbH

Mainzer Landstr.69,
60329 Frankfurt am Main.

VEVOR[®]

TOUGH TOOLS, HALF PRICE

Teknisk support och e-garanticertifikat

www.vevor.com/support

VEVOR[®]

TOUGH TOOLS, HALF PRICE

Soporte técnico y certificado de garantía electrónica www.vevor.com/support

SARTEN DE ACERO INOXIDABLE PARA HOTELES

MODELO: UCT8112-6 / UCT8114-1 / UCT8114-6

UCT8116-6 / UCT8126-6 / UCT8134-6

UCT8166-6

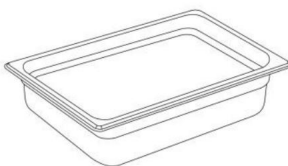
Seguimos comprometidos a brindarle herramientas a precios competitivos.

"Ahorre la mitad", "mitad de precio" o cualquier otra expresión similar que utilicemos solo representa una estimación del ahorro que podría obtener al comprar ciertas herramientas con nosotros en comparación con las principales marcas y no necesariamente significa que cubra todas las categorías de herramientas que ofrecemos. Le recordamos que, al realizar un pedido con nosotros, verifique cuidadosamente si realmente está ahorrando la mitad en comparación con las principales marcas.

MODELO: UCT8112-6 MODELO: UCT8114-1 / UCT8114-6 MODELO: UCT8116-6



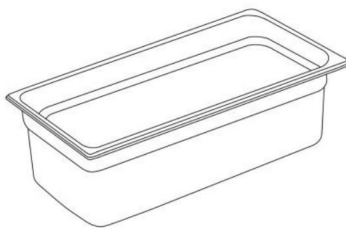
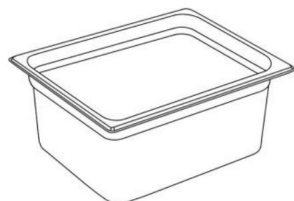
MODELO: UCT8126-6



MODELO: UCT8134-6



MODELO: UCT8166-6



¿NECESITAS AYUDA? ¡CONTÁCTANOS!



¿Tiene preguntas sobre el producto? ¿Necesita asistencia técnica? No dude en ponerse en contacto con nosotros.

si necesitas

Soporte técnico y certificado de garantía electrónica www.vevor.com/

support

Estas son las instrucciones originales, lea atentamente todas las instrucciones del manual antes de utilizar el producto. VEVOR se reserva una interpretación clara de nuestro manual de usuario. La apariencia del producto estará sujeta al producto que recibió. Perdónenos por no informarle nuevamente si hay actualizaciones de tecnología o software en nuestro producto.


	<p>Advertencia: Para reducir el riesgo de lesiones, el usuario debe leer las instrucciones.</p> <p>Lea el manual con cuidado.</p>
	<p>Utilice guantes protectores.</p>

ADVERTENCIAS Y PRECAUCIONES DE SEGURIDAD

Gracias por utilizar este producto. Para garantizar que pueda utilizar el producto máquina correctamente, lea atentamente estas instrucciones antes de utilizarla y consérvelas correctamente para futuras referencias. Lea las precauciones y normas de seguridad de este documento. página para garantizar un uso seguro. Este manual describirá las advertencias de seguridad y precauciones, funcionamiento, mantenimiento y limpieza. Las advertencias e instrucciones Las condiciones y situaciones revisadas en este manual no pueden cubrir todas las posibles condiciones y situaciones que Puede ocurrir. La precaución y el sentido común no están incorporados en este producto, ya que Creemos que los usos cumplirán con estos códigos. Antes de comenzar una capacitación programa o realizar una actividad de resistencia extenuante en el dispositivo, consulte Un médico.

Lea TODAS las instrucciones antes de usar su producto.

1. No permita que los niños, menores de edad y mascotas se acerquen o toquen el producto. Nunca Déjelo desatendido mientras esté en uso.
2. Utilice guantes al manipular el producto.
3. No utilice esta unidad para ningún otro fin que el uso indicado.
4. Antes del primer uso, limpie el producto.
5. **NO LO LIMPIE CON NINGÚN MATERIAL ABRASIVO.**
6. El uso directo de llamas para calentar productos puede provocar deformaciones y daños en los mismos. productos.
7. Inspeccionar antes de cada uso.
8. **NO LO LIMPIE CON NINGÚN MATERIAL ABRASIVO.**
9. La orina y las heces de las mascotas pueden dañar el producto, manténgalas alejadas.
10. Este producto no puede contener líquidos como alcohol, ácidos, álcalis, gasolina,

 **ADVERTENCIA:** Este aparato no está diseñado para ser utilizado por personas jóvenes o enfermas. personas a menos que estén supervisadas por una persona responsable para garantizar que puedan Utilice el aparato de forma segura. Los niños pequeños deben estar supervisados para garantizar que no jueguen con el producto. Las mascotas deben mantenerse alejadas del producto. producto.

PARÁMETROS DEL PRODUCTO

MODELO	Tamaño	Profundidad	Cantidad
UCT8112-6	1/1 Disco de tamaño completo	2,5 pulgadas	Juego de 6 piezas
UCT8114-1	1/1 Disco de tamaño completo	4,0 pulgadas	1 pieza
UCT8114-6	1/1 Disco de tamaño completo	4,0 pulgadas	Juego de 6 piezas
UCT8116-6	1/1 Disco de tamaño completo	6,0 pulgadas	Juego de 6 piezas
UCT8126-6	1/2 Discos de tamaño medio	6,0 pulgadas	Juego de 6 piezas
UCT8134-6	Plato de tamaño 1/3 de minuto	4,0 pulgadas	Juego de 6 piezas
UCT8166-6	Plato de tamaño 1/6 de minuto	6,0 pulgadas	Juego de 6 piezas

INSTRUCCIONES DE USO

Antes de utilizar el aparato por primera vez: Retire el embalaje y los materiales promocionales. materiales y comprobar que las placas de cocción estén limpias y sin polvo. Si es necesario, límpielas con un paño húmedo. Extienda encima un paño de cocina absorbente. y limpie el exceso de aceite.

LIMPIEZA MANTENIMIENTO ALMACENAMIENTO

1. El producto se puede limpiar con agua tibia y jabón. Nunca utilice productos abrasivos. materiales o estropajos. Limpie bien con jabón suave en lugar de Sumergir el producto en agua.
2. Asegúrese siempre de que el producto esté limpio, enfriado y seco.
3. Cuando se apilan y almacenan varios productos, agregue un espaciador de al menos Algodón perlado de 8mm de espesor directamente entre ellos para evitar dificultad al sacarlos.

Fabricante: Shanghaimuxinmuyeyouxiangongsi

Dirección: Shuangchenglu 803nong11hao1602A-1609shi, baoshanqu, shanghai
200000 CN.

Importado a Australia: SIHAO PTY LTD. 1 ROKEVA STREETEASTWOOD

Nueva Gales del Sur 2122 Australia


Importado a EE. UU.: Sanven Technology Ltd. Suite 250, 9166 Anaheim

Lugar, Rancho Cucamonga, CA 91730



YH CONSULTING LIMITADA.

C/O YH Consulting Limited Oficina 147,
Centurion House, London Road,
Staines-upon-Thames, Surrey, TW18 4AX



E-CrossStu GmbH

Mainzer Landstr.69,
60329 Fráncfort del Meno.

VEVOR[®]
TOUGH TOOLS, HALF PRICE

Soporte técnico y certificado de garantía
electrónica www.vevor.com/support

VEVOR[®]

TOUGH TOOLS, HALF PRICE

Supporto tecnico e certificato di garanzia elettronica www.vevor.com/support

PAN PER HOTEL IN ACCIAIO INOX

MODELLO: UCT8112-6 / UCT8114-1 /UCT8114-6

UCT8116-6 / UCT8126-6 /UCT8134-6

UCT8166-6

Continuiamo a impegnarci per fornirvi strumenti a prezzi competitivi.

"Risparmia la metà", "Metà prezzo" o qualsiasi altra espressione simile da noi utilizzata rappresenta solo una stima del risparmio che potresti ottenere acquistando determinati utensili con noi rispetto ai principali marchi principali e non significa necessariamente coprire tutte le categorie di utensili da noi offerti. Ti ricordiamo gentilmente di verificare attentamente quando effettui un ordine con noi se stai effettivamente risparmiando la metà rispetto ai principali marchi principali.

VEVOR®

TOUGH TOOLS, HALF PRICE

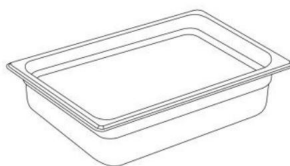
HOTEL IN ACCIAIO INOSSIDABILE

PADELLA

MODELLO: UCT8112-6 MODELLO: UCT8114-1 / UCT8114-6 MODELLO: UCT8116-6



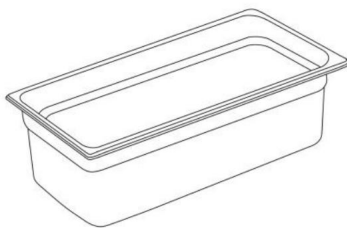
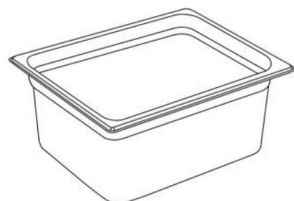
MODELLO: UCT8126-6



MODELLO: UCT8134-6



MODELLO: UCT8166-6



HAI BISOGNO DI AIUTO? CONTATTACI!



Hai domande sui prodotti? Hai bisogno di supporto tecnico? Non esitare a contattarci

noi:

Supporto tecnico e certificato di garanzia elettronica

www.vevor.com/support

Questa è l'istruzione originale, si prega di leggere attentamente tutte le istruzioni del manuale prima di utilizzare. VEVOR si riserva una chiara interpretazione del nostro manuale utente. L'aspetto del prodotto sarà soggetto al prodotto ricevuto. Vi preghiamo di perdonarci se non vi informeremo di nuovo se ci sono aggiornamenti tecnologici o software sul nostro prodotto.


	Attenzione: per ridurre il rischio di lesioni, l'utente deve leggere le istruzioni manuale con attenzione.
	Indossare guanti protettivi.

AVVERTENZE E PRECAUZIONI DI SICUREZZA

Grazie per aver utilizzato questo prodotto. Per assicurarti di poter utilizzare il macchinario correttamente, leggere attentamente queste istruzioni prima dell'uso e conservarle correttamente per riferimento futuro. Si prega di leggere le precauzioni e le norme di sicurezza su questa pagina per garantire un utilizzo sicuro. Questo manuale descriverà le avvertenze di sicurezza e precauzioni, funzionamento, manutenzione e pulizia. Le avvertenze e le istruzioni esaminati in questo manuale non possono coprire tutte le possibili condizioni e situazioni che può verificarsi. Attenzione e buon senso non sono incorporati in questo prodotto, poiché credere che gli usi saranno conformi a questi codici. Prima di iniziare una formazione programma o se si esegue un'attività di resistenza intensa sul dispositivo, consultare un dottore.

Si prega di leggere TUTTE le istruzioni prima di utilizzare il prodotto.

1. Non lasciare che bambini, minorenni e animali domestici si avvicinino o tocchino il prodotto. Non lasciarlo incustodito durante l'uso.
2. Indossare guanti quando si maneggia il prodotto.
3. Non utilizzare l'unità per scopi diversi da quelli indicati.
4. Prima del primo utilizzo, pulire il prodotto.
5. **NON PULIRLO CON ALCUN MATERIALE ABRASIVO.**
6. L'uso diretto della fiamma per riscaldare i prodotti può causare deformazioni e danni al prodotti.
7. **Ispezionare prima di ogni utilizzo.**
8. **NON PULIRLO CON ALCUN MATERIALE ABRASIVO.**
9. L'urina e le feci degli animali domestici possono danneggiare il prodotto, tenerli lontani.
10. Questo prodotto non può contenere liquidi quali alcol, acido, alcalino, benzina,

 **ATTENZIONE:** Questo apparecchio non è destinato all'uso da parte di bambini o infermi persone a meno che non siano supervisionate da una persona responsabile per garantire che possano utilizzare l'apparecchio in modo sicuro. I bambini piccoli devono essere sorvegliati per garantire che non giochino con il prodotto. Gli animali domestici devono stare lontani dal prodotto.

PARAMETRI DEL PRODOTTO

MODELLO	Misurare	Profondità	Quantità
Italiano:	1/1 Disco di dimensioni standard	2,5 pollici	Set da 6 pezzi
UCT8114-1	1/1 Disco di dimensioni standard	4,0 pollici	1 pezzoSet
Italiano:	1/1 Disco di dimensioni standard	4,0 pollici	Set da 6 pezzi
Italiano:	1/1 Disco di dimensioni standard	6,0 pollici	Set da 6 pezzi
Italiano:	1/2 Dischi di mezza misura	6,0 pollici	Set da 6 pezzi
UCT8134-6	Piatto da 1/3 minuti	4,0 pollici	Set da 6 pezzi
UCT8166-6	Piatto da 1/6 minuti	6,0 pollici	Set da 6 pezzi

ISTRUZIONI PER L'USO

Prima di utilizzare l'apparecchio per la prima volta: Staccare la pellicola promozionale e la confezione materiali e controllare che le piastre di cottura siano pulite e prive di polvere. Se necessario, passarle con un panno umido. Stendere con un panno assorbente da cucina e asciugare l'olio in eccesso.

PULIZIA MANUTENZIONE CONSERVAZIONE

1. Il prodotto può essere pulito con acqua calda e sapone. Non utilizzare mai prodotti abrasivi. materiali o pagliette abrasive. Strofinare accuratamente il sapone delicato invece di immergendo il prodotto in acqua.
2. Assicurarsi sempre che il prodotto sia pulito, raffreddato e asciugato.
3. Quando più prodotti vengono impilati e immagazzinati, aggiungere un distanziatore di almeno Cotone perlato spesso 8 mm direttamente tra loro per evitare difficoltà nell'estrarli.

Produttore: Shanghai muxinmuyeyouxiangongsi

Indirizzo: Shuangchenglu 803nong11hao1602A-1609shi, baoshanqu, shanghai 200000 CN.

Importato in AUS: SIHAO PTY LTD. 1 ROKEVA STREET EASTWOOD

Nuovo Galles del Sud 2122 Australia

Importato negli USA: Sanven Technology Ltd. Suite 250, 9166 Anaheim Luogo, Rancho Cucamonga, CA 91730



CONSULENZA YH LIMITATA.

C/O YH Consulting Limited Ufficio 147,
Centurion House, London Road,
Staines-upon-Thames, Surrey, TW18 4AX



E-CrossStu GmbH

Mainzer Landstr.69,
60329 Francoforte sul Meno.

VEVOR[®]

TOUGH TOOLS, HALF PRICE

**Supporto tecnico e certificato di garanzia
elettronica www.vevor.com/support**