

VEVOR[®]

TOUGH TOOLS, HALF PRICE

Technical Support and E-Warranty Certificate

www.vevor.com/support

Cable Cover

MODEL: RS2-1850-1、RS2-1850-2

We continue to be committed to provide you tools with competitive price. "Save Half", "Half Price" or any other similar expressions used by us only represents an estimate of savings you might benefit from buying certain tools with us compared to the major top brands and does not necessarily mean to cover all categories of tools offered by us. You are kindly reminded to verify carefully when you are placing an order with us if you are actually saving half in comparison with the top major brands.

VEVOR[®]

TOUGH TOOLS, HALF PRICE

Cable Cover

MODEL: RS2-1850-1、RS2-1850-2



NEED HELP? CONTACT US!

Have product questions? Need technical support? Please feel free to contact us:

Technical Support and E-Warranty Certificate
www.vevor.com/support

This is the original instruction, please read all manual instructions carefully before operating. VEVOR reserves a clear interpretation of our user manual. The appearance of the product shall be subject to the product you received. Please forgive us that we won't inform you again if there are any technology or software updates on our product.

Safety Instruction

WARNING:

Carefully read and understand instructions and procedures before installing and using the threshold-ramp.

- Do not modify the threshold-ramp design.
- Do not move a threshold-ramp while standing on it.
- Do not use in bad weather, such as wind, rain, snow and so on, It is recommended to use the ladder in clear weather.
- During installation, please wear gloves to prevent hand injuries.
- Do not stack items or allow children to play on the ramp.
- Regularly check the structure and fasteners of the ramp to ensure its stability • and safety.
- If the surface of the ramp is worn or damaged, please replace or repair it in time.
- Regularly check if the fasteners on the ramp are loose and tighten them as necessary.
- If the ramp is not used for a long time, store it in a dry, ventilated area and avoid direct exposure to sunlight.
- Check the surface of the ramp for wear and tear every 3 months, and replace or repair as necessary if there is significant wear or damage.

SAVE THESE INSTRUCTIONS

PRODUCT PAREMETERS

Model	RS2-1850-1	RS2-1850-2
Maximum Load Capacity(lbs)	22000	22000
Main Material	Rubber	Rubber
Color	Black & Yellow	Black & Yellow
Quantity	1	2
Each Piece Dimensions (L*W*H mm)	1850*310*55	1850*310*55

INSTRUCTIONS FOR USE



Attention:

1: M8*9 Expansion Bolts need to be fixed for installation.

Attention: Fill with the cable in the ramp slots, the ramp is fit for small vehicle to pass through at low speed, oversized vehicle is not recommended.

Manufacturer: Shanghaimuxinmuyeyouxiangongsi

Address: Shuangchenglu 803nong11hao1602A-1609shi, baoshanqu, shanghai 200000 CN.

Imported to AUS: SIHAO PTY LTD, 1 ROKEVA STREETEASTWOOD NSW 2122 Australia

Imported to USA: Sanven Technology Ltd., Suite 250, 9166 Anaheim Place, Rancho Cucamonga, CA 91730

EC	REP
-----------	------------

E-CrossStu GmbH
Mainzer Landstr.69, 60329 Frankfurt am Main.

UK	REP
-----------	------------

YH CONSULTING LIMITED.
C/O YH Consulting Limited Office 147, Centurion House,
London Road, Staines-upon-Thames, Surrey, TW18 4AX

VEVOR®

TOUGH TOOLS, HALF PRICE

Technical Support and E-Warranty Certificate

www.vevor.com/support

VEVOR®

TOUGH TOOLS, HALF PRICE

Technischer Support und E-Garantie-Zertifikat

www.vevor.com/support

Kabelabdeckung

MODELL: RS2-1850-1, RS2-1850-2

Wir sind weiterhin bestrebt, Ihnen Werkzeuge zu wettbewerbsfähigen Preisen anzubieten. „Sparen Sie die Hälfte“, „Halber Preis“ oder andere ähnliche Ausdrücke, die wir verwenden, stellen nur eine Schätzung der Ersparnis dar, die Sie beim Kauf bestimmter Werkzeuge bei uns im Vergleich zu den großen Topmarken erzielen können, und decken nicht notwendigerweise alle von uns angebotenen Werkzeugkategorien ab. Wir möchten Sie freundlich daran erinnern, bei Ihrer Bestellung bei uns sorgfältig zu prüfen, ob Sie im Vergleich zu den großen Topmarken tatsächlich die Hälfte sparen.

VEVOR®

TOUGH TOOLS, HALF PRICE

Kabelabdeckung

MODELL: RS2-1850-1, RS2-1850-2



Brauchen Sie Hilfe? Kontaktieren Sie uns!

Sie haben Fragen zu unseren Produkten? Sie benötigen technischen Support? Dann kontaktieren Sie uns gerne:

Technischer Support und E-Garantie-Zertifikat
www.vevor.com/support

Dies ist die Originalanleitung. Bitte lesen Sie alle Anweisungen sorgfältig durch, bevor Sie das Gerät in Betrieb nehmen. VEVOR behält sich eine klare Auslegung unserer Bedienungsanleitung vor. Das Erscheinungsbild des Produkts richtet sich nach dem Produkt, das Sie erhalten haben. Bitte verzeihen Sie uns, dass wir Sie nicht erneut informieren, wenn es Technologie- oder Software-Updates für unser Produkt gibt.

Sicherheitshinweise

WARNUNG:

Lesen Sie die Anweisungen und Verfahren sorgfältig durch, bevor Sie sie installieren und Verwendung der Schwellenrampe.

- Verändern Sie das Design der Schwellenrampe nicht.
- Bewegen Sie eine Schwellenrampe nicht, während Sie darauf stehen.
- Verwenden Sie sie nicht bei schlechtem Wetter wie Wind, Regen, Schnee usw. Es ist Es wird empfohlen, die Leiter nur bei klarem Wetter zu verwenden.

Tragen Sie während der Installation Handschuhe, um Handverletzungen zu vermeiden.

- Stapeln Sie keine Gegenstände auf der Rampe und lassen Sie keine Kinder auf ihr spielen.

Überprüfen Sie regelmäßig die Struktur und die Befestigungen der Rampe, um ihre Stabilität und Sicherheit sicherzustellen.

- Wenn die

Oberfläche der Rampe abgenutzt oder beschädigt ist, ersetzen oder reparieren Sie sie bitte rechtzeitig.

- Überprüfen Sie regelmäßig, ob die Befestigungen an der Rampe locker sind, und ziehen Sie sie ggf. fest.

- Wenn die

Rampe längere Zeit nicht verwendet wird, lagern Sie sie an einem trockenen, belüfteten Ort und vermeiden Sie direkte Sonneneinstrahlung.

Überprüfen Sie die Oberfläche der Rampe alle 3 Monate auf Verschleiß und ersetzen oder

Bei erheblichem Verschleiß oder Schaden ggf. reparieren.

BEWAHREN SIE DIESE ANWEISUNGEN AUF

PRODUKTPARAMETER

Modell	RS2-1850-1	RS2-1850-2
Maximale Tragfähigkeit (lbs)	22000	22000
Hauptmaterial	Gummi	Gummi
Farbe	Schwarz & Gelb	Schwarz & Gelb
Menge	1	2
Abmessungen jedes Teils (L*B*H mm)	1850*310*55	1850*310*55

GEBRAUCHSANWEISUNG



Attention:

1: M8*9 Expansion Bolts need to be fixed for installation.

Achtung: Füllen Sie das Kabel in die Rampenschlitze, die Rampe ist für kleine Fahrzeuge geeignet.

Durchfahrt mit niedriger Geschwindigkeit, übergroße Fahrzeuge werden nicht empfohlen.

Hersteller: Shanghaimuxinmuyeyouxiangongsi

Adresse: Shuangchenglu 803nong11hao1602A-1609shi, baoshanqu,
Shanghai 200000 CN.

Nach AUS importiert: SIHAO PTY LTD, 1 ROKEVA STREETEASTWOOD NSW
2122 Australien

Importiert in die USA: Sanven Technology Ltd., Suite 250, 9166 Anaheim Place,
Rancho Cucamonga, CA 91730

Vertreter der EG	
-------------------------	--

E-CrossStu GmbH

Mainzer Landstr.69, 60329 Frankfurt am Main.

UK REP	
---------------	--

YH CONSULTING LIMITED.

C/O YH Consulting Limited Office 147, Centurion House,
London Road, Staines-upon-Thames, Surrey, TW18 4AX

VEVOR®

TOUGH TOOLS, HALF PRICE

Technischer Support und E-Garantie-Zertifikat

www.vevor.com/support

VEVOR[®]

TOUGH TOOLS, HALF PRICE

Assistance technique et certificat de garantie

électronique www.vevor.com/support

Cache-câble

MODÈLE : RS2-1850-1, RS2-1850-2

Nous continuons à nous engager à vous fournir des outils à des prix compétitifs.

« Économisez la moitié », « Moitié prix » ou toute autre expression similaire utilisée par nous ne représente qu'une estimation des économies que vous pourriez réaliser en achetant certains outils chez nous par rapport aux grandes marques et ne couvre pas nécessairement toutes les catégories d'outils que nous proposons.

Nous vous rappelons de bien vouloir vérifier soigneusement lorsque vous passez une commande chez nous si vous économisez réellement la moitié par rapport aux grandes marques.

VEVOR[®]
TOUGH TOOLS, HALF PRICE

Cache-câble

MODÈLE : RS2-1850-1, RS2-1850-2



BESOIN D'AIDE? CONTACTEZ-NOUS!

Vous avez des questions sur nos produits ? Vous avez besoin d'assistance technique ? N'hésitez pas à nous contacter :

Assistance technique et certificat de garantie
électronique www.vevor.com/support

Il s'agit de la notice d'utilisation d'origine. Veuillez lire attentivement toutes les instructions du manuel avant de l'utiliser. VEVOR se réserve le droit d'interpréter clairement notre manuel d'utilisation. L'apparence du produit dépend du produit que vous avez reçu. Veuillez nous excuser, nous ne vous informerons plus en cas de mise à jour technologique ou logicielle de notre produit.

Consignes de sécurité

AVERTISSEMENT:

Lisez attentivement et comprenez les instructions et les procédures avant d'installer et en utilisant la rampe de seuil. •

Ne pas modifier la conception de la rampe de seuil. • Ne pas déplacer une rampe de seuil en se tenant debout dessus. • Ne pas utiliser par mauvais temps, comme le vent, la pluie, la neige, etc. Il est recommandé d'utiliser l'échelle par temps clair. • Lors de

l'installation, veuillez porter des gants pour éviter les blessures aux mains. • N'empilez pas d'objets et ne laissez pas les enfants jouer sur la rampe. • Vérifiez régulièrement la structure et les fixations de la rampe pour assurer sa stabilité et sa sécurité. • Si la surface de la rampe

est usée ou endommagée, veuillez la remplacer ou la réparer à temps. • Vérifiez régulièrement si les fixations de la rampe sont desserrées et resserrez-les si nécessaire. •

Si la rampe n'est pas utilisée pendant une longue période, rangez-la dans un endroit sec et aéré et évitez exposition directe au soleil. •

Vérifiez l'usure de la surface de la rampe tous les 3 mois et remplacez-la ou réparez si nécessaire en cas d'usure ou de dommage important.

CONSERVEZ CES INSTRUCTIONS

PARAMÈTRES DU PRODUIT

Modèle	RS2-1850-1	RS2-1850-2
Capacité de charge maximale (lb)	22000	22000
Matériau principal	Caoutchouc	Caoutchouc
Couleur	Noir et jaune	Noir et jaune
Quantité	1	2
Dimensions de chaque pièce (L x l x H mm)	1850*310*55	1850*310*55

MODE D'EMPLOI



Attention:

1: M8*9 Expansion Bolts need to be fixed for installation.

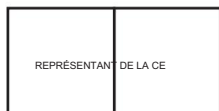
Attention : Remplissez les fentes de la rampe avec le câble, la rampe est adaptée aux petits véhicules. passage à basse vitesse, véhicule surdimensionné déconseillé.

Fabricant : Shanghaimuxinmuyeyouxiangongsi

Adresse : Shuangchenglu 803nong11hao1602A-1609shi, baoshanqu, Shanghai
200000 CN.

Importé en Australie : SIHAO PTY LTD, 1 ROKEVA STREET, ASTWOOD NSW
2122 Australie

Importé aux États-Unis : Sanven Technology Ltd., Suite 250, 9166 Anaheim Place, Rancho
Cucamonga, CA 91730



E-CrossStu GmbH

Mainzer Landstr.69, 60329 Francfort-sur-le-Main.



YH CONSULTING LIMITÉE.

C/O YH Consulting Limited Bureau 147, Centurion House,
London Road, Staines-upon-Thames, Surrey, TW18 4AX

VEVOR®

TOUGH TOOLS, HALF PRICE

Assistance technique et certificat de garantie électronique

www.vevor.com/support

VEVOR[®]

TOUGH TOOLS, HALF PRICE

Technische ondersteuning en e-garantiecertificaat
www.vevor.com/support

Kabelafdekking

MODEL: RS2-1850-1ÿRS2-1850-2

Wij streven er voortdurend naar om u gereedschappen tegen concurrerende prijzen te leveren. "Save Half", "Half Price" of andere soortgelijke uitdrukkingen die wij gebruiken, geven alleen een schatting weer van de besparingen die u kunt behalen door bepaalde gereedschappen bij ons te kopen in vergelijking met de grote topmerken en betekent niet noodzakelijkerwijs dat alle categorieën gereedschappen die wij aanbieden, worden gedekt.

Wij herinneren u eraan om zorgvuldig te controleren of u daadwerkelijk de helft bespaart in vergelijking met de grote topmerken wanneer u een bestelling bij ons plaatst.

VEVOR[®]
TOUGH TOOLS, HALF PRICE

Kabelafdekking

MODEL: RS2-1850-1ÿRS2-1850-2



HULP NODIG? NEEM CONTACT MET ONS OP!

Heeft u vragen over het product? Heeft u technische ondersteuning nodig? Neem dan gerust contact met ons op:

**Technische ondersteuning en e-
garantiecertificaat www.vevor.com/support**

Dit is de originele instructie, lees alle handleidingen zorgvuldig door voordat u het product gebruikt. VEVOR behoudt zich een duidelijke interpretatie van onze gebruikershandleiding voor. Het uiterlijk van het product is afhankelijk van het product dat u hebt ontvangen. Vergeef ons dat we u niet opnieuw zullen informeren als er technologie- of software-updates voor ons product zijn.

Veiligheidsinstructie

WAARSCHUWING:

Lees de instructies en procedures zorgvuldig door en zorg dat u ze begrijpt voordat u ze installeert en met behulp van de drempelhelling.

- Wijzig het ontwerp van de drempelhelling niet. •

Verplaats een drempelhelling niet terwijl u erop staat. • Gebruik de drempelhelling niet bij slecht weer, zoals wind, regen, sneeuw, enzovoort. Het is aanbevolen om de ladder te gebruiken bij helder weer. • Draag

tijdens de installatie handschoenen om verwondingen aan de handen te voorkomen.

- Stapel geen voorwerpen op de helling en laat kinderen er niet op spelen.

• Controleer regelmatig de structuur en bevestigingen van de helling om de stabiliteit en veiligheid ervan te garanderen.

- Als het oppervlak van de helling versleten of beschadigd is, vervang of repareer deze dan op tijd. •

Controleer regelmatig of de bevestigingen op de helling loszitten en draai ze zo nodig vast.

noodzakelijk. •

Als de oprijplaat gedurende langere tijd niet wordt gebruikt, berg deze dan op in een droge, geventileerde ruimte en vermijd directe blootstelling aan zonlicht.

- Controleer het oppervlak van de helling elke 3 maanden op slijtage en vervang of

Indien nodig repareren als er sprake is van aanzienlijke slijtage of schade.

BEWAAR DEZE INSTRUCTIES

PRODUCTPARAMETERS

Model	RS2-1850-1	RS2-1850-2
Maximale laadcapaciteit (lbs)	22000	22000
Hoofdmateriaal	Rubber	Rubber
Kleur	Zwart & Geel	Zwart & Geel
Hoeveelheid	1	2
Afmetingen per stuk (L*B*H mm)	1850*310*55	1850*310*55

GEBRUIKSAANWIJZING



Attention:

1: M8*9 Expansion Bolts need to be fixed for installation.

Let op: Vul de kabel in de oprijplaten, de oprijplaat is geschikt voor kleine voertuigen.

Rijden met lage snelheid; een te groot voertuig is niet aan te raden.

Fabrikant: Shanghai muxinmuyeyouxiangongsi

Adres: Shuangchenglu 803nong11hao1602A-1609shi, baoshanqu, shanghai
200000 CN.

Geïmporteerd naar AUS: SIHAO PTY LTD, 1 ROKEVA STREET EASTWOOD NSW
2122 Australië

Geïmporteerd naar de VS: Sanven Technology Ltd., Suite 250, 9166 Anaheim
Place, Rancho Cucamonga, CA 91730



E-CrossStu GmbH
Mainzer Landstr.69, 60329 Frankfurt am Main.



YH CONSULTING LIMITED.
C/O YH Consulting Limited Kantoor 147, Centurion House,
Londen Road, Staines-upon-Thames, Surrey, TW18 4AX

VEVOR®

TOUGH TOOLS, HALF PRICE

Technische ondersteuning en e-garantiecertificaat

www.vevor.com/support

VEVOR®

TOUGH TOOLS, HALF PRICE

Teknisk support och e-garanticertifikat

www.vevor.com/support

Kabelskydd

MODELL: RS2-1850-1, RS2-1850-2

Vi fortsätter att vara engagerade i att ge dig verktyg till konkurrenskraftiga priser. "Spara hälften", "halva priset" eller andra liknande uttryck som används av oss representerar bara en uppskattning av besparingar du kan dra nytta av att köpa vissa verktyg hos oss jämfört med de stora toppmärkena och betyder inte nödvändigtvis att täcka alla kategorier av verktyg som erbjuds av oss. Du påminns vänligen om att noggrant kontrollera när du gör en beställning hos oss om du faktiskt sparar hälften i jämförelse med de främsta stora varumärkena.

VEVOR®

TOUGH TOOLS, HALF PRICE

Kabelskydd

MODELL: RS2-1850-1, RS2-1850-2



BEHÖVER HJÄLP? KONTAKTA OSS!

Har du produktfrågor? Behöver du teknisk support? Kontakta oss gärna:

Teknisk support och e-garanticertifikat
www.vevor.com/support

Detta är den ursprungliga instruktionen, läs alla instruktioner noggrant innan du använder den. VEVOR reserverar sig för en tydlig tolkning av vår användarmanual. Utseendet på produkten är beroende av den produkt du fått. Ursäkta oss att vi inte kommer att informera dig igen om det finns någon teknik eller mjukvaruuppdateringar på vår produkt.

Säkerhetsinstruktion

VARNING:

Läs noggrant och förstå instruktionerna och procedurerna innan du installerar och med hjälp av tröskelrampen. •

Ändra inte tröskelrampens design. • Flytta inte en tröskelramp när du står på den. • Använd inte i dåligt väder, som vind, regn, snö och så vidare, det är det rekommenderas att använda stegen i klart väder. • Under

installationen, använd handskar för att förhindra handskador. • Stapla inte föremål och låt inte barn leka på rampen. • Kontrollera regelbundet strukturen och fästena

på rampen för att säkerställa dess • stabilitet och säkerhet. • Om rampens yta är sliten eller skadad, vänligen byt ut eller

reparera den i tid. • Kontrollera regelbundet om fästena på rampen är lösa och dra åt dem som

nödvändig. •

Om rampen inte används under en längre tid, förvara den på ett torrt, ventilerat utrymme och undvik direkt exponering för solljus. •

Kontrollera rampens yta för slitage var tredje månad och byt ut eller reparera vid behov om det finns betydande slitage eller skador.

SPARA DESSA INSTRUKTIONER

PRODUKTPAREMETRAR

Modell	RS2-1850-1	RS2-1850-2
Maximal belastningskapacitet (lbs)	22 000	22 000
Huvudmaterial	Gummi	Gummi
Färg	Svart & Gul	Svart & Gul
Kvantitet	1	2
Mått för varje stycke (L*B*H mm)	1850*310*55	1850*310*55

BRUKSANVISNING



Attention:

1: M8*9 Expansion Bolts need to be fixed for installation.

Observera: Fyll med kabeln i rampslitsarna, rampen är lämplig för små fordon passera i låg hastighet, överdimensionerade fordon rekommenderas inte.

Tillverkare: Shanghaimuxinmuyeyouxiangongsi

Adress: Shuangchenglu 803nong11hao1602A-1609shi, baoshanqu,
shanghai 200000 CN.

Importerad till AUS: SIHAO PTY LTD, 1 ROKEVA STREETEASTWOOD NSW
2122 Australien

Importerad till USA: Sanven Technology Ltd., Suite 250, 9166 Anaheim Place,
Rancho Cucamonga, CA 91730



E-CrossStu GmbH

Mainzer Landstr.69, 60329 Frankfurt am Main.



YH CONSULTING LIMITED.

C/O YH Consulting Limited Office 147, Centurion House,
London Road, Staines-upon-Thames, Surrey, TW18 4AX

VEVOR®

TOUGH TOOLS, HALF PRICE

Teknisk support och e-garanticertifikat

www.vevor.com/support

VEVOR[®]

TOUGH TOOLS, HALF PRICE

Soporte técnico y certificado de garantía
electrónica www.vevor.com/support

Cubierta de cable

MODELO: RS2-1850-1RS2-1850-2

Seguimos comprometidos a brindarle herramientas a precios competitivos. "Ahorre la mitad", "mitad de precio" o cualquier otra expresión similar que utilicemos solo representa una estimación del ahorro que podría obtener al comprar ciertas herramientas con nosotros en comparación con las principales marcas y no necesariamente significa que cubra todas las categorías de herramientas que ofrecemos. Le recordamos que, al realizar un pedido con nosotros, verifique cuidadosamente si realmente está ahorrando la mitad en comparación con las principales marcas.

VEVOR[®]
TOUGH TOOLS, HALF PRICE

Cubierta de cable

MODELO: RS2-1850-1RS2-1850-2



¿NECESITA AYUDA? ¡CONTÁCTENOS!

¿Tiene preguntas sobre el producto? ¿Necesita asistencia técnica? No dude en ponerse en contacto con nosotros:

Soporte técnico y certificado de garantía
electrónica www.vevor.com/support

Estas son las instrucciones originales, lea atentamente todas las instrucciones del manual antes de utilizar el producto. VEVOR se reserva una interpretación clara de nuestro manual de usuario. La apariencia del producto estará sujeta al producto que recibió. Perdónenos por no informarle nuevamente si hay actualizaciones de tecnología o software en nuestro producto.

Instrucciones de seguridad

ADVERTENCIA:

Lea atentamente y comprenda las instrucciones y los procedimientos antes de instalar y

- No modifique el diseño de la rampa de umbral. • No mueva la rampa de umbral mientras esté parado sobre ella. • No la utilice en condiciones climáticas adversas, como viento, lluvia, nieve, etc. Se recomienda utilizar la escalera en días despejados. •

Durante la instalación, utilice guantes para evitar lesiones en las manos. • No apile objetos ni permita que los niños jueguen en la rampa. • Compruebe periódicamente la estructura y los sujetadores de la rampa para garantizar su estabilidad y seguridad. • Si la superficie

de la rampa está desgastada o dañada, reemplácela o repárela a tiempo. • Compruebe periódicamente si los sujetadores de la rampa están sueltos y apriételes según sea necesario. necesario. •

Si la rampa no se utiliza durante un largo tiempo, guárdela en un lugar seco y ventilado y evite exposición directa a la luz solar. •

Revise la superficie de la rampa para detectar desgaste cada 3 meses y reemplácela o

Reparar según sea necesario si hay desgaste o daños significativos.

GUARDE ESTAS INSTRUCCIONES

PARÁMETROS DEL PRODUCTO

Modelo	RS2-1850-1	RS2-1850-2
Capacidad máxima de carga (lbs)	22000	22000
Material principal	Goma	Goma
Color	Negro y amarillo	Negro y amarillo
Cantidad	1	2
Dimensiones de cada pieza (L*An*Al mm)	1850*310*55	1850*310*55

INSTRUCCIONES DE USO



Attention:

1: M8*9 Expansion Bolts need to be fixed for installation.

Atención: Rellene con el cable las ranuras de la rampa, la rampa es apta para vehículos pequeños.

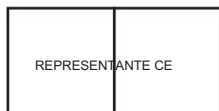
Pasar a baja velocidad, no se recomiendan vehículos de gran tamaño.

Fabricante: Shanghaimuxinmuyeyouxiangongsi

Dirección: Shuangchenglu 803nong11hao1602A-1609shi, baoshanqu, shanghai
200000 CN.

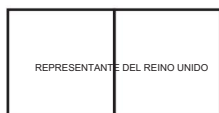
Importado a Australia: SIHAO PTY LTD, 1 ROKEVA STREETEASTWOOD NSW
2122 Australia

Importado a EE. UU.: Sanven Technology Ltd., Suite 250, 9166 Anaheim Place, Rancho
Cucamonga, CA 91730



E-CrossStu GmbH

Mainzer Landstr.69, 60329 Fráncfort del Meno.



YH CONSULTING LIMITADA.

C/O YH Consulting Limited Oficina 147, Centurion House,
Carretera de Londres, Staines-upon-Thames, Surrey, TW18 4AX

VEVOR®

TOUGH TOOLS, HALF PRICE

Soporte técnico y certificado de garantía electrónica

www.vevor.com/support

VEVOR[®]

TOUGH TOOLS, HALF PRICE

Supporto tecnico e certificato di garanzia

elettronica www.vevor.com/support

Copertura del cavo

MODELLO: RS2-1850-1/RS2-1850-2

Continuiamo a impegnarci per fornirvi strumenti a prezzi competitivi.

"Risparmia la metà", "Metà prezzo" o qualsiasi altra espressione simile da noi utilizzata rappresenta solo una stima del risparmio che potresti ottenere acquistando determinati utensili con noi rispetto ai principali marchi principali e non significa necessariamente coprire tutte le categorie di utensili da noi offerti. Ti ricordiamo gentilmente di verificare attentamente quando effettui un ordine con noi se stai effettivamente risparmiando la metà rispetto ai principali marchi principali.

VEVOR®

TOUGH TOOLS, HALF PRICE

Copertura del cavo

MODELLO: RS2-1850-1ÿRS2-1850-2



HAI BISOGNO DI AIUTO? CONTATTACI!

Hai domande sui prodotti? Hai bisogno di supporto tecnico? Non esitare a contattarci:

**Supporto tecnico e certificato di garanzia
elettronica www.vevor.com/support**

Questa è l'istruzione originale, si prega di leggere attentamente tutte le istruzioni del manuale prima di utilizzare. VEVOR si riserva una chiara interpretazione del nostro manuale utente. L'aspetto del prodotto sarà soggetto al prodotto ricevuto. Vi preghiamo di perdonarci se non vi informeremo di nuovo se ci sono aggiornamenti tecnologici o software sul nostro prodotto.

Istruzioni di sicurezza

AVVERTIMENTO:

Leggere attentamente e comprendere le istruzioni e le procedure prima di installare e utilizzando la rampa di soglia. •

Non modificare il design della rampa di soglia. • Non spostare una rampa di soglia mentre ci si è in piedi sopra. • Non utilizzare in caso di maltempo, come vento, pioggia, neve e così via, è si consiglia di utilizzare la scala con tempo sereno. • Durante

l'installazione, indossare guanti per evitare lesioni alle mani. • Non impilare oggetti o consentire ai bambini di giocare sulla rampa. • Controllare regolarmente la struttura e gli elementi di fissaggio della rampa per garantirne la stabilità • e la sicurezza. • Se la superficie della rampa è

usurata o danneggiata, sostituirla o ripararla in tempo. • Controllare regolarmente se gli elementi di fissaggio sulla rampa sono allentati e serrarli come necessario. •

Se la rampa non viene utilizzata per un lungo periodo, riporla in un luogo asciutto e ventilato ed evitare esposizione diretta alla luce solare.

• Controllare la superficie della rampa per usura e rottura ogni 3 mesi e sostituire o riparare se necessario in caso di usura o danni significativi.

SALVA QUESTE ISTRUZIONI

PARAMETRI DEL PRODOTTO

Modello	RS2-1850-1	RS2-1850-2
Capacità di carico massima (libbre)	22000	22000
Materiale principale	Gomma	Gomma
Colore	Nero e giallo	Nero e giallo
Quantità	1	2
Dimensioni di ogni pezzo (L*W*H mm)	Dimensioni: 1850*310*55	Dimensioni: 1850*310*55

ISTRUZIONI PER L'USO



Attenon:

1: M8*9 Expansion Bolts need to be fixed for installation.

Attenzione: riempire con il cavo le fessure della rampa, la rampa è adatta per piccoli veicoli

Si sconsiglia di attraversare a bassa velocità con veicoli di grandi dimensioni.

Produttore: Shanghaimuxinmuyeyouxiangongsi

Indirizzo: Shuangchenglu 803nong11hao1602A-1609shi, baoshanqu, shanghai 200000 CN.

Importato in AUS: SIHAO PTY LTD, 1 ROKEVA STREETEASTWOOD NSW 2122 Australia

Importato negli USA: Sanven Technology Ltd., Suite 250, 9166 Anaheim Place, Rancho Cucamonga, CA 91730

Rappresentante della CE	
-------------------------	--

E-CrossStu GmbH

Mainzer Landstr.69, 60329 Francoforte sul Meno.

RAPPRESENTANZA DEL REGNO UNITO	
--------------------------------	--

CONSULENZA YH LIMITATA.

C/O YH Consulting Limited Ufficio 147, Centurion House, Via Roma, 101, 00186 Roma, Italia

VEVOR®

TOUGH TOOLS, HALF PRICE

Supporto tecnico e certificato di garanzia elettronica

www.vevor.com/support

VEVOR[®]

TOUGH TOOLS, HALF PRICE

Wsparcie techniczne i certyfikat gwarancji

elektronicznej www.vevor.com/support

Ośłona kabla

MODEL: RS2-1850-1, RS2-1850-2

Nadal staramy się oferować Państwu narzędzia w konkurencyjnych cenach. „Oszczędź połowę”, „Połowa ceny” lub inne podobne wyrażenia używane przez nas stanowią jedynie szacunkowe oszczędności, jakie możesz uzyskać, kupując u nas określone narzędzia w porównaniu z głównymi markami i niekoniecznie oznaczają one objęcie wszystkich kategorii narzędzi oferowanych przez nas. Uprzejmie przypominamy, aby dokładnie sprawdzić, czy składając u nas zamówienie faktycznie oszczędzasz połowę w porównaniu z głównymi markami.

VEVOR[®]
TOUGH TOOLS, HALF PRICE

Ośłona kabla

MODEL: RS2-1850-1, RS2-1850-2



POTRZEBUJESZ POMOCY? SKONTAKTUJ SIĘ Z NAMI!

Masz pytania dotyczące produktu? Potrzebujesz wsparcia technicznego? Skontaktuj się z nami:

Wsparcie techniczne i certyfikat gwarancji
elektronicznej www.vevor.com/support

To jest oryginalna instrukcja, przed użyciem należy uważnie przeczytać wszystkie instrukcje. VEVOR zastrzega sobie jasną interpretację naszej instrukcji obsługi. Wygląd produktu będzie zależał od produktu, który otrzymałeś. Prosimy o wybaczenie, że nie poinformujemy Cię ponownie, jeśli w naszym produkcie pojawią się jakiegokolwiek aktualizacje technologiczne lub oprogramowania.

Instrukcja bezpieczeństwa

OSTRZEŻENIE:

Przed instalacją i użytkowaniem należy uważnie przeczytać i zrozumieć instrukcje oraz procedury.

- Nie modyfikuj konstrukcji rampy progowej.
- Nie przesuwaj rampy progowej, stojąc na niej.
- Nie używaj jej w złą pogodę, np. przy wietrze, deszczu, śniegu itp.
- zaleca się korzystanie z drabiny przy dobrej pogodzie.
- Podczas montażu należy założyć rękawice, aby zapobiec urazom dłoni.
- Nie należy układać przedmiotów w stopy ani pozwalać dzieciom bawić się na rampie.
- Regularnie sprawdzać konstrukcję i elementy mocujące rampy, aby zapewnić jej stabilność i bezpieczeństwo.
- Jeśli powierzchnia rampy jest zużyta lub uszkodzona, należy ją wymienić lub naprawić na czas.
- Regularnie sprawdzać, czy elementy mocujące na rampie nie są luźne i dokręcać je, gdy konieczne.

Jeżeli rampa nie będzie używana przez dłuższy czas, należy przechowywać ją w suchym, wentylowanym miejscu i unikać bezpośredniego działania promieni słonecznych.

• Co 3 miesiące sprawdzaj powierzchnię rampy pod kątem zużycia i wymień ją na nową.

W razie konieczności należy dokonać naprawy, jeśli zużycie lub uszkodzenie jest znaczne.

ZAPISZ TE INSTRUKCJE

PAREMETRY PRODUKTU

Model	RS2-1850-1	RS2-1850-2
Maksymalna ładowność (funty)	22000	22000
Materiał główny	Guma	Guma
Kolor	Czarny i żółty	Czarny i żółty
Ilość	1	2
Wymiary każdej sztuki (dł.*szer.*wys., mm)	1850*310*55	1850*310*55

INSTRUKCJA UŻYCIA



Attention:

1: M8*9 Expansion Bolts need to be fixed for installation.

Uwaga: Włóż kabel do szczeliny rampy, rampa nadaje się do małych pojazdów.

Przejazd z niską prędkością, nie zaleca się stosowania pojazdów o dużych gabarytach.

Producent: Shanghaimuxinmuyeyouxiangongsi

Adres: Shuangchenglu 803nong11hao1602A-1609shi, baoshanqu, szanghaj
200000 CN.

Importowane do AUS: SIHAO PTY LTD, 1 ROKEVA STREETEASTWOOD NSW
2122 Australia

Importowane do USA: Sanven Technology Ltd., Suite 250, 9166 Anaheim Place,
Rancho Cucamonga, CA 91730



E-CrossStu GmbH

Mainzer Landstr.69, 60329 Frankfurt nad Menem.



YH CONSULTING LIMITED.

C/O YH Consulting Limited Biuro 147, Centurion House,
London Road, Staines-upon-Thames, Surrey, TW18 4AX

VEVOR®

TOUGH TOOLS, HALF PRICE

Wsparcie techniczne i certyfikat e-gwarancji

www.vevor.com/support