

# **VEVOR<sup>®</sup>**

**TOUGH TOOLS, HALF PRICE**

Technical Support and E-Warranty Certificate [www.vevor.com/support](http://www.vevor.com/support)

## **LAB DISTILLATION APPARATUS**

### **USER MANUAL**

**MODEL:YHEO-7**

We continue to be committed to provide you tools with competitive price.

"Save Half", "Half Price" or any other similar expressions used by us only represents an estimate of savings you might benefit from buying certain tools with us compared to the major top brands and does not necessarily mean to cover all categories of tools offered by us. You are kindly reminded to verify carefully when you are placing an order with us if you are actually saving half in comparison with the top major brands.



## **SAFETY INSTRUCTIONS**

### **WARNING:**

**Read this material before using this product. Failure to do so can result in serious injury.**

### **Assembly precautions**

1. Assemble only according to these instructions. Improper assembly can create hazards.
2. Wear safety goggles and duty work gloves during assembly.
3. Keep the assembly area clean and well-lit.
4. Keep bystanders out of the area during assembly.
5. Do not assemble when tired or when under the influence of alcohol, drugs or medication.
6. The product capabilities apply to properly and completely assembled products only.
7. Assemble on a flat, level, hard and smooth surface capable of safely supporting the Lab Distillation Apparatus.
8. For additional information regarding the parts listed in the following pages, please refer to the Assembly Diagram of this manual. Unwrap and separate all parts in a clean work area.

### **Use precautions**

1. **DO NOT SIT OR STAND ON THIS ITEM.**
2. This product is not a toy. Do not allow children to play with or near this item.
3. Do not exceed weight capacities.
4. Use only on a flat, level, hard and smooth surface capable of safely supporting a fully loaded Lab Distillation Apparatus.
5. Use as intended only.
6. Inspect before every use; do not use if parts are loose or damaged.

### **SAVE THIS MANUAL**

## INSTRUCTIONS

Thank you very much for choosing this model. Glass fittings should always be handled with care. Please read all of the instructions before using it. The information will help you achieve the best possible results.

Parts name	Number of parts	Description
flask	1	1000ml,24/40 ground glass joint
Two-necked flask	1	250ml,24/40 ground glass joint
Two-necked flask	1	1000ml,24/40 ground glass joint
Three-necked flask	1	500ml,24/40 ground glass joint
Straight condenser	1	/
Coil condenser	1	/
Ball condenser	1	/
Vigreux column	1	/
Vacuum adapter	1	/
Distilling head	1	/
Y-tube	1	/
Thermometer adapter	1	/
Separatory funnel	1	250ml
Glass stopper	5	/
Thermometer	1	200°C
Plastic clip	10	/
Latex tubing	1	2m
PH test paper	2	/

## DIVERSE APPLICATION

Distillation apparatus kit is suitable for chemistry, medical treatment industries, also great for teaching activity, DIY essential oil.



## PRODUCT PARAMETER

<b>Model</b>	<b>YHEO-7</b>
<b>Number of Kits</b>	<b>32</b>
<b>Glass Material</b>	<b>Borosilicate Glass</b>

Manufacturer: Shanghaimuxinmuyeyouxiangongsi  
Address: Shuangchenglu 803nong11hao1602A-1609shi,  
baoshanqu, shanghai 200000 CN.  
Imported to AUS: SIHAO PTY LTD. 1 ROKEVA STREET-  
EASTWOOD NSW 2122 Australia  
Imported to USA: Sanven Technology Ltd. Suite 250,  
9166 Anaheim Place, Rancho Cucamonga, CA 91730



E-CrossStu GmbH  
Mainzer Landstr.69,  
60329 Frankfurt am Main.



YH CONSULTING LIMITED.  
C/O YH Consulting Limited Office 147,  
Centurion House, London Road,  
Staines-upon-Thames, Surrey, TW18 4AX



**VEVOR<sup>®</sup>**

**TOUGH TOOLS, HALF PRICE**

**Technical Support and E-Warranty Certificate**

**[www.vevor.com/support](http://www.vevor.com/support)**



# **VEVOR<sup>®</sup>**

## **TOUGH TOOLS, HALF PRICE**

Assistance technique et certificat de garantie électronique [www.vevor.com/support](http://www.vevor.com/support)

### **APPAREIL DE DISTILLATION DE LABORATOIRE**

### **MANUEL D'UTILISATION**

**MODÈLE : YHEO-7**

Nous continuons à nous engager à vous fournir des outils à des prix compétitifs.

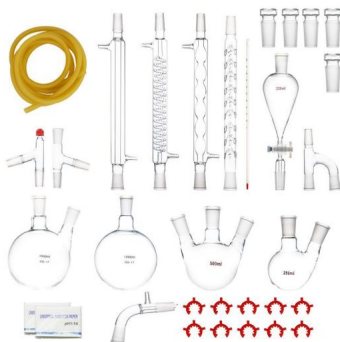
« Économisez la moitié », « Moitié prix » ou toute autre expression similaire utilisée par nous ne représente qu'une estimation des économies que vous pourriez réaliser en achetant certains outils chez nous par rapport aux grandes marques et ne couvre pas nécessairement toutes les catégories d'outils que nous proposons.

Nous vous rappelons de bien vouloir vérifier soigneusement lorsque vous passez une commande chez nous si vous économisez réellement la moitié par rapport aux grandes marques.

**VEVOR**®  
TOUGH TOOLS, HALF PRICE

DISTILLATION EN LABORATOIRE  
APPAREIL

MODÈLE : YHEO-7



### BESOIN D'AIDE? CONTACTEZ-NOUS!

Vous avez des questions sur nos produits ? Vous avez besoin d'assistance technique ?  
N'hésitez pas

à nous contacter : Assistance technique et certificat de garantie  
électronique [www.vevor.com/support](http://www.vevor.com/support)

Il s'agit de la notice d'utilisation d'origine. Veuillez lire attentivement toutes les instructions du manuel avant de l'utiliser. VEVOR se réserve le droit d'interpréter clairement notre manuel d'utilisation. L'apparence du produit dépend du produit que vous avez reçu. Veuillez nous excuser, nous ne vous informerons plus en cas de mise à jour technologique ou logicielle de notre produit.

## CONSIGNES DE SÉCURITÉ

### AVERTISSEMENT:

Lisez ce document avant d'utiliser ce produit. Le non-respect de cette consigne peut entraîner entraîner des blessures graves.

### Précautions de montage

1. Assemblez uniquement selon ces instructions. Un assemblage incorrect peut créer des dangers.
2. Portez des lunettes de sécurité et des gants de travail pendant l'assemblage.
3. Gardez la zone de montage propre et bien éclairée.
4. Gardez les spectateurs hors de la zone pendant le montage.
5. Ne montez pas lorsque vous êtes fatigué ou sous l'influence de l'alcool, de drogues ou de médicaments.
6. Les capacités du produit s'appliquent aux produits correctement et complètement assemblés.  
produits uniquement.
7. Assemblez sur une surface plane, de niveau, dure et lisse capable de supporter en toute sécurité soutenir l'appareil de distillation de laboratoire.
8. Pour plus d'informations sur les pièces répertoriées ci-dessous pages, veuillez vous référer au schéma d'assemblage de ce manuel. Déballez et séparer toutes les pièces dans une zone de travail propre.

### Précautions d'emploi

1. NE VOUS ASSISEZ PAS ET NE VOUS TENEZ PAS DEBOUT SUR CET ARTICLE.
2. Ce produit n'est pas un jouet. Ne laissez pas les enfants jouer avec ou à proximité de ce produit.  
article.
3. Ne pas dépasser les capacités de poids.
4. Utiliser uniquement sur une surface plane, plane, dure et lisse capable de supporter en toute sécurité prenant en charge un appareil de distillation de laboratoire entièrement chargé.
5. Utiliser uniquement comme prévu.
6. Inspectez avant chaque utilisation ; ne pas utiliser si des pièces sont desserrées ou endommagées.

CONSERVER CE MANUEL

## INSTRUCTIONS

Merci beaucoup d'avoir choisi ce modèle. Les ferrures en verre doivent toujours être manipulés avec précaution. Veuillez lire toutes les instructions avant de l'utiliser. Les informations vous aideront à obtenir les meilleurs résultats possibles.

Nom des pièces	Nombre de pièces	Description
ballon	1	1000 ml, 24/40 moulu joint de verre
Fiole à deux cols	1	250 ml, 24/40 moulu joint de verre
Fiole à deux cols	1	1000 ml, 24/40 moulu joint de verre
Fiole à trois cols	1	500 ml, 24/40 moulu joint de verre
Condensateur droit	1	/
Condensateur à serpent	1	/
Condensateur à billes	1	/
La colonne Vigreux	1	/
Adaptateur pour aspirateur	1	/
Tête de distillation	1	/
Tube en Y	1	/
Adaptateur de thermomètre	1	/
Séparateurs à entonnoir	1	250 ml
Le verre s'arrête	5	/
Thermomètre	1	200
Clip en plastique	10	/
Tube en latex	1	2m
Papier test pH	2	/

## APPLICATIONS DIVERSES

Le kit d'appareil de distillation convient à la chimie et au traitement médical industries, également idéal pour les activités d'enseignement, les huiles essentielles DIY.



## PARAMÈTRE DU PRODUIT

Modèle	YHEO-7
Nombre de kits	32
Matériau en verre	Verre borosilicaté

Fabricant : Shanghaimuxinmuyeyouxiangongsi

Adresse : Shuangchenglu 803nong11hao1602A-1609shi, baoshanqu,  
shanghai 200000 CN.

Importé en Australie : SIHAO PTY LTD. 1 ROKEVA STREET-  
EASTWOOD NSW 2122 Australie

Importé aux États-Unis : Sanven Technology Ltd. Suite 250, 9166  
Anaheim Place, Rancho Cucamonga, CA 91730



E-CrossStu GmbH  
Mainzer Landstr.69,  
60329 Francfort-sur-le-Main.



YH CONSULTING LIMITÉE.  
A/S YH Consulting Limited Bureau 147,  
Centurion House, London Road, Staines-  
upon-Thames, Surrey, TW18 4AX



**VEVOR**<sup>®</sup>  
**TOUGH TOOLS, HALF PRICE**

Assistance technique et certificat de garantie  
électronique [www.vevor.com/support](http://www.vevor.com/support)



# **VEVOR<sup>®</sup>**

## **TOUGH TOOLS, HALF PRICE**

Technischer Support und E-Garantie-Zertifikat [www.vevor.com/support](http://www.vevor.com/support)

## **LABOR-DESTILLATIONSGERÄT**

### **BENUTZERHANDBUCH**

**MODELL: YHEO-7**

Wir sind weiterhin bestrebt, Ihnen Werkzeuge zu wettbewerbsfähigen Preisen anzubieten.

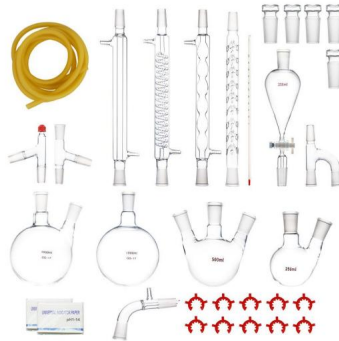
„Sparen Sie die Hälfte“, „Halber Preis“ oder andere ähnliche Ausdrücke, die wir verwenden, stellen nur eine Schätzung der Ersparnis dar, die Sie beim Kauf bestimmter Werkzeuge bei uns im Vergleich zu den großen Topmarken erzielen können, und decken nicht unbedingt alle von uns angebotenen Werkzeugkategorien ab. Wir möchten Sie freundlich daran erinnern, bei Ihrer Bestellung bei uns sorgfältig zu prüfen, ob Sie im Vergleich zu den großen Topmarken tatsächlich die Hälfte sparen.

# VEVOR<sup>®</sup>

TOUGH TOOLS, HALF PRICE

LABORDESTILLATION  
GERÄT

MODELL: YHEO-7



### Brauchen Sie Hilfe? Kontaktieren Sie uns!

Haben Sie Fragen zum Produkt? Benötigen Sie technischen Support? Bitte kontaktieren Sie uns:

**Technischer Support und E-Garantie-Zertifikat [www.vevor.com/support](http://www.vevor.com/support)**

Dies ist die Originalanleitung. Bitte lesen Sie alle Anweisungen sorgfältig durch, bevor Sie das Gerät in Betrieb nehmen. VEVOR behält sich eine klare Auslegung unserer Bedienungsanleitung vor. Das Erscheinungsbild des Produkts richtet sich nach dem Produkt, das Sie erhalten haben. Bitte verzeihen Sie uns, dass wir Sie nicht erneut informieren, wenn es Technologie- oder Software-Updates für unser Produkt gibt.

## SICHERHEITSHINWEISE

### **WARNUNG:**

**Lesen Sie dieses Material, bevor Sie dieses Produkt verwenden.**

**kann zu schweren Verletzungen führen.**

### **Vorsichtsmaßnahmen bei der Montage**

1. Die Montage muss gemäß dieser Anleitung erfolgen. Eine unsachgemäße Montage kann Gefahren schaffen.
2. Tragen Sie während der Montage eine Schutzbrille und Arbeitshandschuhe.
3. Halten Sie den Versammlungsbereich sauber und gut beleuchtet.
4. Halten Sie während der Montage unbeteiligte Zuschauer vom Bereich fern.
5. Nicht montieren, wenn Sie müde sind oder unter dem Einfluss von Alkohol, Drogen oder Medikamenten stehen.
6. Die Produkteigenschaften gelten für ordnungsgemäß und vollständig montierte  
Nur Produkte.
7. Auf einer flachen, ebenen, harten und glatten Oberfläche montieren, die sicher  
Unterstützung des Labordestillationsapparates.
8. Weitere Informationen zu den im Folgenden aufgeführten Teilen finden Sie  
Seiten finden Sie im Montageplan dieses Handbuchs. Auspacken  
und trennen Sie alle Teile in einem sauberen Arbeitsbereich.

### **Vorsichtsmaßnahmen treffen**

1. Setzen oder stellen Sie sich nicht auf diesen Gegenstand.
2. Dieses Produkt ist kein Spielzeug. Erlauben Sie Kindern nicht, mit oder in der Nähe dieses  
Artikel.
3. Überschreiten Sie nicht die zulässige Gewichtsgrenze.
4. Nur auf einer flachen, ebenen, harten und glatten Oberfläche verwenden, die sicher  
Unterstützung eines vollständig beladenen Labordestillationsgeräts.
5. Nur bestimmungsgemäß verwenden.
6. Vor jedem Gebrauch prüfen; nicht verwenden, wenn Teile lose oder beschädigt sind.

**BEWAHREN SIE DIESES HANDBUCH AUF**

## ANWEISUNGEN

Vielen Dank, dass Sie sich für dieses Modell entschieden haben. Glasbeschläge sollten immer mit Sorgfalt behandelt werden. Bitte lesen Sie alle Anweisungen vor der Verwendung.

Informationen helfen Ihnen, die bestmöglichen Ergebnisse zu erzielen.

Teilename	Anzahl der Teile	Beschreibung
Flasche	1	1000ml,24/40 gemahlen Glasverbindung
Zweihalskolben	1	250ml,24/40 gemahlen Glasverbindung
Zweihalskolben	1	1000ml,24/40 gemahlen Glasverbindung
Dreihalskolben	1	500ml,24/40 gemahlen Glasverbindung
Gerader Kondensator	1	/
Spulenkondensator	1	/
Kugelkondensator	1	/
Vigreux-Säule	1	/
Vakuum-Adapter	1	/
Destillierkopf	1	/
Y-Röhre	1	/
Thermometer-Adapter	1	/
Trichterabscheider	1	250 ml
Glas bleibt stehen	5	/
Thermometer	1	200y
Kunststoffclip	10	/
Latexschläuche	1	2m
PH-Testpapier	2	/

## VIELFÄLTIGE ANWENDUNG

Destillationsapparatur-Set ist geeignet für Chemie, medizinische Behandlung Branchen, auch ideal für Unterrichtsaktivitäten, ätherisches Öl zum Selbermachen.



## PRODUKTPARAMETER

<b>Modell</b>	<b>YHEO-7</b>
<b>Anzahl der Kits</b>	<b>32</b>
<b>Glasmaterial</b>	<b>Borosilikatglas</b>

Hersteller: Shanghaimuxinmuyeyouxiangongsi

Adresse: Shuangchenglu 803nong11hao1602A-1609shi, baoshanqu,  
Shanghai 200000 CN.

Nach AUS importiert: SIHAO PTY LTD. 1 ROKEVA STREET-  
EASTWOOD NSW 2122 Australien

Importiert in die USA: Sanven Technology Ltd. Suite 250, 9166  
Anaheim Place, Rancho Cucamonga, CA 91730



E-CrossStu GmbH  
Mainzer Landstr.69,  
60329 Frankfurt am Main.



YH CONSULTING LIMITED.  
C/O YH Consulting Limited Office 147,  
Centurion House, London Road,  
Staines-upon-Thames, Surrey, TW18 4AX



**VEVOR**<sup>®</sup>  
TOUGH TOOLS, HALF PRICE

Technischer Support und E-Garantie-Zertifikat  
[www.vevor.com/support](http://www.vevor.com/support)



# **VEVOR<sup>®</sup>**

## **TOUGH TOOLS, HALF PRICE**

Supporto tecnico e certificato di garanzia elettronica [www.vevor.com/support](http://www.vevor.com/support)

### **APPARECCHIATURA DI DISTILLAZIONE DA LABORATORIO**

## **MANUALE D'USO**

**MODELLO: YHEO-7**

Continuiamo a impegnarci per fornirvi strumenti a prezzi competitivi.

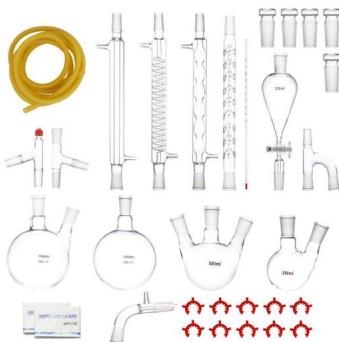
"Risparmia la metà", "Metà prezzo" o qualsiasi altra espressione simile da noi utilizzata rappresenta solo una stima del risparmio che potresti ottenere acquistando determinati utensili con noi rispetto ai principali marchi principali e non significa necessariamente coprire tutte le categorie di utensili da noi offerti. Ti ricordiamo gentilmente di verificare attentamente quando effettui un ordine con noi se stai effettivamente risparmiando la metà rispetto ai principali marchi principali.

**VEVOR**<sup>®</sup>  
TOUGH TOOLS, HALF PRICE

DISTILLAZIONE IN LABORATORIO

APPARECCHIATURA

MODELLO:YHEO-7



### HAI BISOGNO DI AIUTO? CONTATTACI!

Hai domande sul prodotto? Hai bisogno di supporto tecnico? Non esitare a contattarci:

**Supporto**

**tecnico e certificato di garanzia elettronica [www.vevor.com/  
support](http://www.vevor.com/support)**

Questa è l'istruzione originale, si prega di leggere attentamente tutte le istruzioni del manuale prima di utilizzare. VEVOR si riserva una chiara interpretazione del nostro manuale utente. L'aspetto del prodotto sarà soggetto al prodotto ricevuto. Vi preghiamo di perdonarci se non vi informeremo di nuovo se ci sono aggiornamenti tecnologici o software sul nostro prodotto.

## ISTRUZIONI DI SICUREZZA

### AVVERTIMENTO:

**Leggere questo materiale prima di utilizzare questo prodotto. La mancata osservanza di questa norma può provocare lesioni gravi.**

### Precauzioni di montaggio

1. Montare solo secondo queste istruzioni. Un montaggio improprio può creare pericoli.
2. Indossare occhiali protettivi e guanti da lavoro durante il montaggio.
3. Mantenere l'area di assemblaggio pulita e ben illuminata.
4. Tenere gli astanti fuori dall'area durante l'assemblea.
5. Non riunirsi quando si è stanchi o sotto l'effetto di alcol, droghe o farmaci.
  
6. Le capacità del prodotto si applicano a prodotti correttamente e completamente assemblati solo prodotti.
7. Montare su una superficie piana, livellata, dura e liscia in grado di sostenere in modo sicuro a supporto dell'apparato di distillazione di laboratorio.
8. Per ulteriori informazioni sulle parti elencate di seguito pagine, fare riferimento allo schema di montaggio di questo manuale. Disimballare e separare tutte le parti in un'area di lavoro pulita.

### Usare precauzioni

1. NON SEDERSI O STARE IN PIEDI SU QUESTO OGGETTO.
2. Questo prodotto non è un giocattolo. Non permettere ai bambini di giocare con o vicino a questo articolo.
3. Non superare la capacità di peso.
4. Utilizzare solo su una superficie piana, livellata, dura e liscia in grado di resistere in modo sicuro a supporto di un apparecchio di distillazione da laboratorio completamente accessoriato.
5. Utilizzare solo come previsto.
6. Ispezionare prima di ogni utilizzo; non utilizzare se alcune parti sono allentate o danneggiate.

**SALVA QUESTO MANUALE**

## ISTRUZIONI

Grazie mille per aver scelto questo modello. Gli accessori in vetro devono sempre essere maneggiato con cura. Si prega di leggere tutte le istruzioni prima di utilizzarlo. Le informazioni ti aiuteranno a raggiungere i migliori risultati possibili.

Nome delle parti	Numero di parti	Descrizione
pallone	1	1000ml, macinato 24/40 giunto di vetro
Pallone a due colli	1	250 ml, macinato 24/40 giunto di vetro
Pallone a due colli	1	1000ml, macinato 24/40 giunto di vetro
Fiasco a tre colli	1	500ml, macinato 24/40 giunto di vetro
Condensatore dritto	1	/
Condensatore a serpentina	1	/
Condensatore a sfera	1	/
Colonna di Vigreux	1	/
Adattatore per aspirapolvere	1	/
Testa di distillazione	1	/
Tubo a Y	1	/
Adattatore termometro	1	/
Separatori a imbuto	1	250ml
Il vetro si ferma	5	/
Termometro	1	200ÿ
Fermaglio di plastica	10	/
Tubi in lattice	1	2m
Carta per il test del pH	2	/

## APPLICAZIONE DIVERSA

Il kit di apparecchi di distillazione è adatto per la chimica, il trattamento medico industrie, ottimo anche per attività didattiche, oli essenziali fai da te.



## PARAMETRO PRODOTTO

<b>Modello</b>	<b>YHEO-7</b>
<b>Numero di kit</b>	<b>32</b>
<b>Materiale di vetro</b>	<b>Vetro borosilicato</b>

Produttore: Shanghaimuxinmuyeyouxiangongsi

Indirizzo: Shuangchenglu 803nong11hao1602A-1609shi, baoshanqu,  
shanghai 200000 CN.

Importato in AUS: SIHAO PTY LTD. 1 ROKEVA STREET-EASTWOOD  
NSW 2122 Australia

Importato negli USA: Sanven Technology Ltd. Suite 250, 9166  
Anaheim Place, Rancho Cucamonga, CA 91730



E-CrossStu GmbH  
Mainzer Landstr.69,  
60329 Francoforte sul Meno.



CONSULENZA YH LIMITATA.  
C/O YH Consulting Limited Ufficio 147,  
Centurion House, London Road,  
Staines-upon-Thames, Surrey, TW18 4AX



**VEVOR**<sup>®</sup>

**TOUGH TOOLS, HALF PRICE**

**Supporto tecnico e certificato di garanzia  
elettronica [www.vevor.com/support](http://www.vevor.com/support)**



# **VEVOR<sup>®</sup>**

## **TOUGH TOOLS, HALF PRICE**

Soporte técnico y certificado de garantía electrónica [www.vevor.com/support](http://www.vevor.com/support)

### **APARATO DE DESTILACIÓN DE LABORATORIO**

#### **MANUAL DEL USUARIO**

**MODELO: YHEO-7**

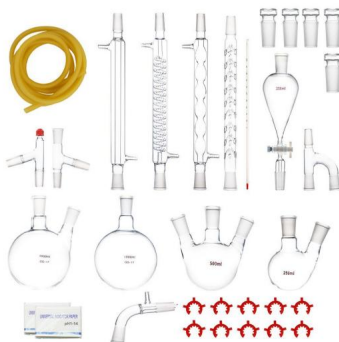
Seguimos comprometidos a brindarle herramientas a precios competitivos.

"Ahorre la mitad", "mitad de precio" o cualquier otra expresión similar que utilicemos solo representa una estimación del ahorro que podría obtener al comprar ciertas herramientas con nosotros en comparación con las principales marcas y no necesariamente significa que cubra todas las categorías de herramientas que ofrecemos. Le recordamos que, al realizar un pedido con nosotros, verifique cuidadosamente si realmente está ahorrando la mitad en comparación con las principales marcas.

**VEVOR**<sup>®</sup>  
TOUGH TOOLS, HALF PRICE

DESTILACIÓN DE LABORATORIO  
APARATO

MODELO: YHEO-7



¿NECESITA AYUDA? ¡CONTÁCTENOS!

¿Tiene preguntas sobre el producto? ¿Necesita asistencia técnica? No dude en ponerse en contacto con

nosotros: Asistencia técnica y certificado de garantía electrónica  
[www.vevor.com/support](http://www.vevor.com/support)

Estas son las instrucciones originales, lea atentamente todas las instrucciones del manual antes de utilizar el producto. VEVOR se reserva una interpretación clara de nuestro manual de usuario. La apariencia del producto estará sujeta al producto que recibió. Perdónenos por no informarle nuevamente si hay actualizaciones de tecnología o software en nuestro producto.

## INSTRUCCIONES DE SEGURIDAD

### ADVERTENCIA:

Lea este material antes de utilizar este producto. De lo contrario, puede provocar lesiones graves.

### Precauciones de montaje

1. Realice el montaje únicamente de acuerdo con estas instrucciones. Un montaje incorrecto puede crear peligros
2. Utilice gafas de seguridad y guantes de trabajo durante el montaje.
3. Mantenga el área de reunión limpia y bien iluminada.
4. Mantenga a los transeúntes fuera del área durante el montaje.
5. No se reúna cuando esté cansado o bajo la influencia del alcohol, drogas o medicamentos.
6. Las capacidades del producto se aplican a productos ensamblados de manera correcta y completa.  
Sólo productos.
7. Montar sobre una superficie plana, nivelada, dura y lisa capaz de soportar cargas de forma segura.  
Apoyo al aparato de destilación de laboratorio.
8. Para obtener información adicional sobre las piezas enumeradas a continuación, páginas, consulte el diagrama de ensamblaje de este manual.  
y separar todas las piezas en un área de trabajo limpia.

### Tome precauciones

1. NO SE SIENTA NI SE PARE SOBRE ESTE ARTÍCULO.
2. Este producto no es un juguete. No permita que los niños jueguen con él o cerca de él.  
artículo.
3. No exceda las capacidades de peso.
4. Utilícelo únicamente sobre una superficie plana, nivelada, dura y lisa capaz de soportar cargas de forma segura.  
soportando un aparato de destilación de laboratorio completamente cargado.
5. Utilícelo únicamente según lo previsto.
6. Inspeccione antes de cada uso; no utilice si las piezas están sueltas o dañadas.

GUARDE ESTE MANUAL

## INSTRUCCIONES

Muchas gracias por elegir este modelo. Los herrajes de vidrio siempre deben Debe manipularse con cuidado. Lea todas las instrucciones antes de usarlo. La información le ayudará a lograr los mejores resultados posibles.

Nombre de la pieza	Número de piezas	Descripción
matraz	1	1000 ml, molido 24/40 junta de vidrio
Matraz de dos bocas	1	250 ml, molido 24/40 junta de vidrio
Matraz de dos bocas	1	1000 ml, molido 24/40 junta de vidrio
Matraz de tres bocas	1	500 ml, molido 24/40 junta de vidrio
Condensador recto	1	/
Condensador de bobina	1	/
Condensador de bola	1	/
Columna de Vigreux	1	/
Adaptador de vacío	1	/
Cabezal de destilación	1	/
Y-tube	1	/
Adaptador de termómetro	1	/
Separadores de embudo	1	250 ml
Topes de vidrio	5	/
Termómetro	1	200
Clip de plástico	10	/
Tubo de látex	1	2m
Papel de prueba de pH	2	/

## APLICACIÓN DIVERSA

El kit de aparato de destilación es adecuado para la química y el tratamiento médico. Industrias, también ideal para actividades de enseñanza, aceite esencial de bricolaje.



## PARÁMETRO DEL PRODUCTO

Modelo	YHEO-7
Número de kits	32
Material de vidrio	Vidrio de borosilicato

Fabricante: Shanghaimuxinmuyeyouxiangongsi

Dirección: Shuangchenglu 803nong11hao1602A-1609shi, baoshanqu, shanghai 200000 CN.

Importado a Australia: SIHAO PTY LTD. 1 ROKEVA STREET- EASTWOOD NSW 2122 Australia

Importado a EE. UU.: Sanven Technology Ltd. Suite 250, 9166 Anaheim Place, Rancho Cucamonga, CA 91730



E-CrossStu GmbH  
Mainzer Landstr.69,  
60329 Fráncfort del Meno.



YH CONSULTING LIMITADA.  
C/O YH Consulting Limited Oficina 147,  
Centurion House, London Road,  
Staines-upon-Thames, Surrey, TW18 4AX



**VEVOR**<sup>®</sup>  
**TOUGH TOOLS, HALF PRICE**

Soporte técnico y certificado de garantía  
electrónica [www.vevor.com/support](http://www.vevor.com/support)



# VEVOR<sup>®</sup>

## TOUGH TOOLS, HALF PRICE

Wsparcie techniczne i certyfikat gwarancji elektronicznej [www.vevor.com/support](http://www.vevor.com/support)

### APARAT DO DESTYLACJI LABORATORYJNEJ

### INSTRUKCJA OBSŁUGI

MODEL:YHEO-7

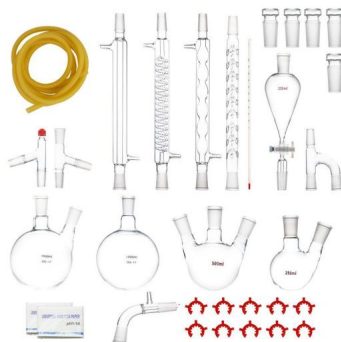
Nadal staramy się oferować Państwu narzędzia w konkurencyjnych cenach.

„Oszczędź połowę”, „Połowa ceny” lub inne podobne wyrażenia używane przez nas stanowią jedynie szacunkowe oszczędności, jakie możesz uzyskać, kupując u nas określone narzędzia w porównaniu z głównymi markami i niekoniecznie oznaczają one objęcie wszystkich kategorii narzędzi oferowanych przez nas. Uprzejmie przypominamy, aby dokładnie sprawdzić, czy składając u nas zamówienie faktycznie oszczędzasz połowę w porównaniu z głównymi markami.

**VEVOR**<sup>®</sup>  
TOUGH TOOLS, HALF PRICE

Destylacja laboratoryjna  
APARAT

MODEL:YHEO-7



POTRZEBUJESZ POMOCY? SKONTAKTUJ SIĘ Z NAMI!!

Masz pytania dotyczące produktu? Potrzebujesz wsparcia technicznego? Skontaktuj się z nami: Wsparcie

techniczne i certyfikat E-Gwarancji [www.vevor.com/support](http://www.vevor.com/support)

To jest oryginalna instrukcja, przed użyciem należy uważnie przeczytać wszystkie instrukcje. VEVOR zastrzega sobie jasną interpretację naszej instrukcji obsługi. Wygląd produktu będzie zależał od produktu, który otrzymałeś. Prosimy o wybaczenie, że nie poinformujemy Cię ponownie, jeśli w naszym produkcie pojawią się jakiegokolwiek aktualizacje technologiczne lub oprogramowania.

## INSTRUKCJE BEZPIECZEŃSTWA

### OSTRZEŻENIE:

Przeczytaj ten materiał przed użyciem tego produktu. Nieprzestrzeganie tego może spowodować poważne obrażenia.

### Środki ostrożności podczas montażu

1. Montaż należy wykonywać wyłącznie zgodnie z niniejszą instrukcją. Nieprawidłowy montaż może stwarzać zagrożenia.
2. Podczas montażu należy nosić okulary ochronne i rękawice robocze.
3. Utrzymuj miejsce zgromadzenia w czystości i zapewnij dobre oświetlenie.
4. Podczas montażu nie dopuszczaj osób postronnych na teren montażu.
5. Nie przychodź na spotkania, jeśli jesteś zmęczony lub pod wpływem alkoholu, narkotyków lub leków.
6. Możliwości produktu dotyczą prawidłowego i kompletnego montażu tylko produkty.
7. Montaż należy wykonać na płaskiej, równej, twardej i gładkiej powierzchni, która będzie bezpieczna. Wsparcie aparatury do destylacji laboratoryjnej.
8. Aby uzyskać dodatkowe informacje dotyczące części wymienionych poniżej, strony, zapoznaj się ze schematem montażu w tym podręczniku. Rozpakuj i oddziel wszystkie części w czystym miejscu pracy.

### Stosuj środki ostrożności

1. NIE SIADAJ ANI NIE STAWAJ NA TYM PRZEDMIOCIE.
2. Ten produkt nie jest zabawką. Nie pozwalaj dzieciom bawić się nim ani przebywać w jego pobliżu. przedmiot.
3. Nie przekraczać dopuszczalnego obciążenia.
4. Używać wyłącznie na płaskiej, równej, twardej i gładkiej powierzchni, która umożliwi bezpieczne użytkowanie. obsługujący w pełni wyposażony laboratoryjny aparat destylacyjny.
5. Używać wyłącznie zgodnie z przeznaczeniem.
6. Przed każdym użyciem należy przeprowadzić kontrolę. Nie należy używać produktu, jeśli jakieś części są luźne lub uszkodzone.

ZAPISZ TĘ INSTRUKCJĘ

## INSTRUKCJE

Dziękujemy bardzo za wybranie tego modelu. Okucia szklane powinny być zawsze należy obchodzić się z nim ostrożnie. Przed użyciem należy przeczytać wszystkie instrukcje. informacje pomogą Ci osiągnąć możliwie najlepsze rezultaty.

Nazwa części	Liczba części	Opis
kolba	1	1000ml, mielone 24/40 staw szklany
Kolba dwuszyjna	1	250ml, mielone 24/40 staw szklany
Kolba dwuszyjna	1	1000ml, mielone 24/40 staw szklany
Kolba trójszyjna	1	500ml, mielone 24/40 staw szklany
Kondensator prosty	1	/
Kondensator węzownicy	1	/
Kondensator kulowy	1	/
Kolumna Vigreux	1	/
Adapter próżniowy	1	/
Głowica destylacyjna	1	/
Rurka Y	1	/
Adapter termometru	1	/
Separatory funnel	1	250ml
Szkoło zatrzymuje się	5	/
Termometr	1	200°C
Klips plastikowy	10	/
Rurka lateksowa	1	2 m
Papier testowy PH	2	/

## RÓŻNORODNE ZASTOSOWANIE

Zestaw aparatury destylacyjnej nadaje się do chemii, leczenia medycznego przemysł, świetny również do celów edukacyjnych, olejek eteryczny DIY.



## PARAMETR PRODUKTU

Model	YHEO-7
Liczba zestawów	32
Materiał szklany	Szkło borokrzemianowe

Producent: Shanghai muxinmuyeyouxiangongsi

Adres: Shuangchenglu 803nong11hao1602A-1609shi, baoshanqu,  
szanghaj 200000 CN.

Importowane do AUS: SIHAO PTY LTD. 1 ROKEVA STREET-EASTWOOD  
NSW 2122 Australia

Importowane do USA: Sanven Technology Ltd. Suite 250, 9166  
Anaheim Place, Rancho Cucamonga, CA 91730



E-CrossStu GmbH  
Mainzer Landstr.69,  
60329 Frankfurt nad Menem.



YH CONSULTING LIMITED.  
C/O YH Consulting Limited Biuro 147,  
Centurion House, London Road,  
Staines-upon-Thames, Surrey, TW18 4AX



**VEVOR**<sup>®</sup>  
**TOUGH TOOLS, HALF PRICE**

Wsparcie techniczne i certyfikat gwarancji  
elektronicznej [www.vevor.com/support](http://www.vevor.com/support)



# **VEVOR<sup>®</sup>**

## **TOUGH TOOLS, HALF PRICE**

Technische ondersteuning en e-garantiecertificaat [www.vevor.com/support](http://www.vevor.com/support)

## **LAB-DESTILLATIEAPPARAAT**

### **GEBRUIKERSHANDLEIDING**

### **MODEL:YHEO-7**

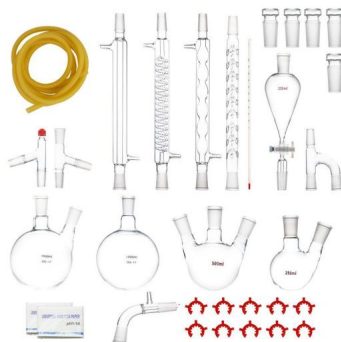
Wij streven er voortdurend naar om u gereedschappen tegen concurrerende prijzen te leveren.

"Save Half", "Half Price" of andere soortgelijke uitdrukkingen die wij gebruiken, geven alleen een schatting van de besparingen die u kunt behalen door bepaalde gereedschappen bij ons te kopen in vergelijking met de grote topmerken en betekent niet noodzakelijkerwijs dat alle categorieën gereedschappen die wij aanbieden, worden gedekt. Wij herinneren u eraan om zorgvuldig te controleren of u daadwerkelijk de helft bespaart in vergelijking met de grote topmerken wanneer u een bestelling bij ons plaatst.

**VEVOR**<sup>®</sup>  
TOUGH TOOLS, HALF PRICE

**LAB DISTILLATIE  
INRICHTING**

**MODEL:YHEO-7**



**HULP NODIG? NEEM CONTACT MET ONS OP!**

Heeft u vragen over het product? Heeft u technische ondersteuning nodig? Neem dan gerust contact met

ons op: **Technische ondersteuning en E-garantiecertificaat**  
**[www.vevor.com/support](http://www.vevor.com/support)**

Dit is de originele instructie, lees alle handleidingen zorgvuldig door voordat u het product gebruikt. VEVOR behoudt zich een duidelijke interpretatie van onze gebruikershandleiding voor. Het uiterlijk van het product is afhankelijk van het product dat u hebt ontvangen. Vergeef ons dat we u niet opnieuw zullen informeren als er technologie- of software-updates voor ons product zijn.

## VEILIGHEIDSINSTRUCTIES

### WAARSCHUWING:

**Lees dit materiaal voordat u dit product gebruikt. Als u dit niet doet, kan dit leiden tot: ernstig letsel tot gevolg hebben.**

### Voorzorgsmaatregelen bij de montage

1. Monteer alleen volgens deze instructies. Onjuiste montage kan gevaaren creëren.
2. Draag een veiligheidsbril en werkhandschoenen tijdens de montage.
3. Zorg ervoor dat de verzamelplaats schoon en goed verlicht is.
4. Houd omstanders uit de buurt tijdens de montage.
5. Kom niet bijeen als u moe bent of onder invloed van alcohol, drugs of medicijnen.
6. De producteigenschappen gelden voor correct en volledig gemonteerde producten. alleen producten.
7. Monteer op een vlak, egaal, hard en glad oppervlak dat veilig kan worden gebruikt ter ondersteuning van het Lab Distillation Apparatus.
8. Voor aanvullende informatie over de onderdelen die in de volgende lijst staan vermeld, pagina's, raadpleeg dan het montageschema van deze handleiding. Uitpakken en scheid alle onderdelen in een schone werkruimte.

### Neem voorzorgsmaatregelen

1. NIET OP DIT ITEM ZITTEN OF STAAN.
2. Dit product is geen speelgoed. Laat kinderen niet met of in de buurt van dit product spelen. item.
3. Overschrijd het toegestane gewicht niet.
4. Gebruik het alleen op een vlak, egaal, hard en glad oppervlak dat veilig kan worden gebruikt. ter ondersteuning van een volledig uitgerust laboratoriumdestillatieapparaat.
5. Gebruik het product alleen zoals bedoeld.
6. Controleer het apparaat voor elk gebruik. Gebruik het niet als er onderdelen loszitten of beschadigd zijn.

### BEWAAR DEZE HANDLEIDING

## INSTRUCTIES

Hartelijk dank dat u voor dit model hebt gekozen. Glasbeslag moet altijd voorzichtig worden behandeld. Lees alle instructies voordat u het gebruikt. De informatie helpt u de best mogelijke resultaten te behalen.

Onderdelennaam	Aantal onderdelen	Beschrijving
kolf	1	1000ml,24/40 gemalen glazen voeg
Tweehalskolf	1	250 ml, 24/40 gemalen glazen voeg
Tweehalskolf	1	1000ml,24/40 gemalen glazen voeg
Driehalskolf	1	500ml,24/40 gemalen glazen voeg
Rechte condensator	1	/
Spoelcondensator	1	/
Kogelcondensator	1	/
Vigreux-kolom	1	/
Vacuümadapter	1	/
Distillatiekop	1	/
Y-buis	1	/
Thermometeradapter	1	/
Trechterscheiders	1	250ml
Glazen stopt	5	/
Thermometer	1	200ÿ
Kunststof clip	10	/
Latex slang	1	2m
PH-testpapier	2	/

## DIVERSE TOEPASSINGEN

Destillatie-apparaatkit is geschikt voor chemie, medische behandeling industriëen, ook geweldig voor lesactiviteiten, doe-het-zelf etherische olie.



## PRODUCTPARAMETER

<b>Model</b>	<b>YHEO-7</b>
<b>Aantal kits</b>	<b>32</b>
<b>Glasmateriaal</b>	<b>Borosilicaatglas</b>

Fabrikant: Shanghaimuxinmuyeyouxiangongsi

Adres: Shuangchenglu 803nong11hao1602A-1609shi, baoshanqu,  
shanghai 200000 CN.

Geïmporteerd naar AUS: SIHAO PTY LTD. 1 ROKEVA STREET-  
EASTWOOD NSW 2122 Australië

Geïmporteerd naar de VS: Sanven Technology Ltd. Suite 250, 9166  
Anaheim Place, Rancho Cucamonga, CA 91730



E-CrossStu GmbH  
Mainzer Landstr.69,  
60329 Frankfurt am Main.



YH CONSULTING LIMITED.  
C/O YH Consulting Limited Kantoor 147,  
Centurion House, London Road,  
Staines-upon-Thames, Surrey, TW18 4AX



**VEVOR**<sup>®</sup>

**TOUGH TOOLS, HALF PRICE**

**Technische ondersteuning en e-  
garantiecertificaat [www.vevor.com/support](http://www.vevor.com/support)**



# **VEVOR<sup>®</sup>**

## **TOUGH TOOLS, HALF PRICE**

Teknisk support och e-garanticertifikat [www.vevor.com/support](http://www.vevor.com/support)

### **LAB DESTILLATIONSAPPARAT**

### **ANVÄNDARMANUAL**

**MODELL:YHEO-7**

Vi fortsätter att vara engagerade i att ge dig verktyg till konkurrenskraftiga priser.

"Spara hälften", "halva priset" eller andra liknande uttryck som används av oss representerar bara en uppskattning av besparingar du kan dra nytta av att köpa vissa verktyg hos oss jämfört med de stora toppmärkena och betyder inte nödvändigtvis att täcka alla kategorier av verktyg som erbjuds av oss. Du påminns vänligen om att noggrant kontrollera när du gör en beställning hos oss om du faktiskt sparar hälften i jämförelse med de främsta stora varumärkena.



## SÄKERHETSINSTRUKTIONER

### **VARNING:**

**Läs detta material innan du använder denna produkt. Underlåtenhet att göra det kan resultera i allvarlig skada.**

### **Försiktighetsåtgärder vid montering**

1. Montera endast enligt dessa instruktioner. Felaktig montering kan skapa faror.
2. Använd skyddsglasögon och arbetshandskar vid montering.
3. Håll monteringsområdet rent och väl upplyst.
4. Håll åskådare borta från området under monteringen.
5. Sätt dig inte ihop när du är trött eller påverkad av alkohol, droger eller mediciner.
6. Produktens egenskaper gäller för korrekt och fullständigt monterade endast produkter.
7. Montera på en plan, jämn, hård och slät yta som kan säkert stödjer laboratoriets destillationsapparat.
8. För ytterligare information om delarna som anges nedan sidorna, se monteringsdiagrammet i denna manual. Packa upp och separera alla delar i ett rent arbetsområde.

### **Använd försiktighetsåtgärder**

1. SIT ELLER STÅ INTE PÅ DETTA FÖREMÅL.
2. Denna produkt är inte en leksak. Låt inte barn leka med eller i närheten av detta punkt.
3. Överskrid inte viktkapaciteten.
4. Använd endast på en plan, jämn, hård och slät yta som är säker stöder en fulladdad labbdestillationsapparat.
5. Använd endast på avsett sätt.
6. Inspektera före varje användning; Använd inte om delar är lösa eller skadade.

### **SPARA DENNA MANUAL**

## INSTRUKTIONER

Tack så mycket för att du valde denna modell. Glasbeslag ska alltid hanteras med försiktighet. Läs alla instruktioner innan du använder den information hjälper dig att uppnå bästa möjliga resultat.

Delarnas namn	Antal delar	Beskrivning
kolv	1	1000ml, 24/40 mald glasfog
Tvåhalsad kolv	1	250 ml, 24/40 mald glasfog
Tvåhalsad kolv	1	1000ml, 24/40 mald glasfog
Trehalsad kolv	1	500 ml, 24/40 mald glasfog
Rak kondensor	1	/
Spole kondensor	1	/
Kulkondensor	1	/
Vigreux kolumn	1	/
Vakuumadapter	1	/
Destilleringshuvud	1	/
Y-rör	1	/
Termometeradapter	1	/
Trattseparatorer	1	250 ml
Glas stannar	5	/
Termometer	1	200 y
Plastklämma	10	/
Latexslang	1	2m
PH testpapper	2	/

## MÅNGFALD ANVÄNDNING

Destillationsapparatsats är lämplig för kemi, medicinsk behandling  
industrier, även bra för undervisningsaktiviteter, DIY eterisk olja.



## PRODUKTPARAMETER

<b>Modell</b>	<b>YHEO-7</b>
<b>Antal kit</b>	<b>32</b>
<b>Glasmaterial</b>	<b>Borosilikatglas</b>

Tillverkare: Shanghaimuxinmuyeyouxiangongsi

Adress: Shuangchenglu 803nong11hao1602A-1609shi, baoshanqu,  
shanghai 200000 CN.

Importerad till AUS: SIHAO PTY LTD. 1 ROKEVA STREET-EASTWOOD  
NSW 2122 Australien

Importerad till USA: Sanven Technology Ltd. Suite 250, 9166  
Anaheim Place, Rancho Cucamonga, CA 91730



E-CrossStu GmbH  
Mainzer Landstr.69,  
60329 Frankfurt am Main.



YH CONSULTING LIMITED.  
C/O YH Consulting Limited Office 147,  
Centurion House, London Road,  
Staines-upon-Thames, Surrey, TW18 4AX



**VEVOR**<sup>®</sup>

**TOUGH TOOLS, HALF PRICE**

**Teknisk support och e-garanticertifikat**

**[www.vevor.com/support](http://www.vevor.com/support)**