

VEVOR[®]

TOUGH TOOLS, HALF PRICE

Technical Support and E-Warranty Certificate

www.vevor.com/support

BRAKE BLEEDING SYSTEM

MODEL: YS-058A

We continue to be committed to provide you tools with competitive price. "Save Half", "Half Price" or any other similar expressions used by us only represents an estimate of savings you might benefit from buying certain tools with us compared to the major top brands and does not necessarily mean to cover all categories of tools offered by us. You are kindly reminded to verify carefully when you are placing an order with us if you are actually Saving Half in comparison with the top major brands.

VEVOR®

TOUGH TOOLS, HALF PRICE

BRAKE BLEEDING SYSTEM

MODEL: YS-058A



NEED HELP? CONTACT US!

Have product questions? Need technical support? Please feel free to contact us:

Technical Support and E-Warranty Certificate
www.vevor.com/support

This is the original instruction, please read all manual instructions carefully before operating. VEVOR reserves a clear interpretation of our user manual. The appearance of the product shall be subject to the product you received. Please forgive us that we won't inform you again if there are any technology or software updates on our product.

Precautions for the Safe Use of Brake Bleeding System

1. Pre - operation Preparation

- Familiarize with the vehicle's brake system structure and principle.
- Read the vehicle's manual carefully for specific instructions.
- Prepare proper tools like transparent bleed hoses and wrenches.
- Ensure a safe working environment, well - ventilated, clean, dry, and the vehicle is stable.

2. During - operation Precautions

- Wear protective gloves and goggles.
- Open the bleed screw slowly to prevent air from entering the brake lines.
- Handle brake fluid properly with a dedicated container.
- Observe the bleeding situation carefully.
- Avoid brake fluid leakage onto other components.

3. Post - operation Inspection









- Check the performance of the brake system.
- Check the brake fluid level.
- Clean the working area and tools.

PRODUCT DESCRIPTION

This 12 - piece brake master cylinder bleeder kit is a professional brake bleeder adapter. It is designed to be compatible with most brake bleeder kits and can effectively assist you in expelling the air in the brake master cylinder during the repair and maintenance of the automotive brake system, thus ensuring the normal operation of the brake system.

This kit contains 12 different types of adapters, including round adapters of various specifications, rectangular adapters and quick - connect fittings, which can meet the requirements of brake systems of different vehicle models.

PRODUCT DESCRIPTION (ACCESSORIES LIST)

ADAPT ERS				
NO.	B	B1	B2	B3
SIZE	41.4MM	45MM	45MM	49.5MM
COMPA TIBLE	2L MANUAL BRAKE BLEEDER 3L BRAKE FLUID BLEEDER			
APPLIC ATIONS	TOYOTA AND LEXUS	CHRYSLER, DODGE, JEEP, AND PLYMOUTH	CHRYSLER, DODGE, JEEP, AND PLYMOUTH	MOST MODEL GM CARS (BUICK, CADILLAC, CHEVY, GMC.HUMME R, OLDSMOBILE, PONTIAC) AND WITH SOME MAZDA.
ADAPT ERS				
NO.	C1	C2	D1	D2
SIZE	57.5MM	33.7MM	46.6-87MM	29-55MM
COMPA TIBLE	2L MANUAL BRAKE BLEEDER 3L BRAKE FLUID BLEEDER			
APPLIC ATIONS	HONDA ACCORD	HISSAN	UNIVERSAL	UNIVERSAL

ADAPT ERS				
NO.	E1	E20	A1	A2
SIZE	RECTANGU LAR	43.2MM	43.5MM	43.5MM
COMPA TIBLE	2L MANUAL BRAKE BLEEDER 3L BRAKE FLUID BLEEDER			
APPLIC ATIONS	CHRYSLER AND GM	ALFA ROMEO, AUDI BMW, JAGUAR, LAND ROVER, MERCEDES, PEUGEOT, PORSCHE, RENAULT, SAAB, VW, VOLVO, CHRYSLER CROSSFIRE, DAEWOO, LATE MODEL FORDS, KIA, SOME MAZDA AND MINI	Compatible with Mercedes-Benz , BMW, Audi, Skoda, Fiat, Lexus, Land Rover, Jaguar, Porsche, Buick, Ford, Chevrolet, Volvo, Citroen, Volkswagen, Peugeot, and Renault.	Compatible with Ford Focus, Ford Edge, Audi, and Peugeot

MAINTENANCE INSTRUCTIONS

1. Clean after use with a soft cloth.
2. Store in a dry and ventilated place.
3. Check regularly for damage.
4. Avoid improper use.

VEVOR[®]

TOUGH TOOLS, HALF PRICE

Technical Support and E-Warranty Certificate

www.vevor.com/support

VEVOR[®]

TOUGH TOOLS, HALF PRICE

Assistance technique et certificat de garantie

électronique www.vevor.com/support

SYSTÈME DE PURGE DES FREINS

MODÈLE : YS-058A

Nous continuons à nous engager à vous fournir des outils à des prix compétitifs.

« Économisez la moitié », « Moitié prix » ou toute autre expression similaire utilisée par nous ne représente qu'une estimation des économies que vous pourriez réaliser en achetant certains outils chez nous par rapport aux grandes marques et ne couvre pas nécessairement toutes les catégories d'outils que nous proposons. Nous vous rappelons de bien vouloir vérifier soigneusement lorsque vous passez une commande chez nous si vous économisez réellement la moitié par rapport aux grandes marques.

VEVOR[®]
TOUGH TOOLS, HALF PRICE

PURGE DES FREINS
SYSTÈME

MODÈLE : YS-058A



BESOIN D'AIDE? CONTACTEZ-NOUS!

Vous avez des questions sur nos produits ? Vous avez besoin d'assistance technique ?
N'hésitez pas

à nous contacter : Assistance technique et certificat de garantie
électronique www.vevor.com/support

Il s'agit de la notice d'utilisation d'origine. Veuillez lire attentivement toutes les instructions du manuel avant de l'utiliser. VEVOR se réserve le droit d'interpréter clairement notre manuel d'utilisation. L'apparence du produit dépend du produit que vous avez reçu. Veuillez nous excuser, nous ne vous informerons plus en cas de mise à jour technologique ou logicielle de notre produit.

Précautions à prendre pour une utilisation sûre du système de purge des freins

1. Préparation préopératoire

Familiarisez-vous avec la structure et le principe du système de freinage du véhicule.

Lisez attentivement le manuel du véhicule pour obtenir des instructions spécifiques.

Préparez les outils appropriés, comme des tuyaux de purge transparents et des clés.

Assurez un environnement de travail sûr, bien ventilé, propre, sec et
le véhicule est stable.

2. Précautions à prendre pendant l'opération

Porter des gants et des lunettes de protection.

Ouvrir lentement la vis de purge pour éviter toute pénétration d'air dans les conduites de frein.

Manipuler le liquide de frein correctement avec un récipient dédié. Observer

attentivement la situation de purge. Éviter toute fuite de

liquide de frein sur d'autres composants.

3. Inspection post-opératoire

Vérifiez les performances du système de freinage.

Vérifiez le niveau du liquide de frein.

Nettoyer la zone de travail et les outils.

DESCRIPTION DU PRODUIT

Ce kit de purge de maître-cylindre de frein de 12 pièces est un purgeur de frein professionnel adaptateur. Il est conçu pour être compatible avec la plupart des kits de purge de frein et peut vous aider efficacement à expulser l'air dans le maître-cylindre de frein pendant la réparation et entretien du système de freinage automobile, assurant ainsi le fonctionnement normal fonctionnement du système de freinage.

Ce kit contient 12 types d'adaptateurs différents, y compris des adaptateurs ronds de différentes tailles. spécifications, adaptateurs rectangulaires et raccords à connexion rapide, qui peuvent répondre les exigences des systèmes de freinage des différents modèles de véhicules.

DESCRIPTION DU PRODUIT (LISTE DES ACCESSOIRES)

ADAPTERS				
NON.	B	B1	B2	B3
TAILLE	41,4MM	45MM	45MM	49,5 MM
COMPATIBLEAU	PURGE DE FREIN MANUELLE 2L PURGE DE LIQUIDE DE FREIN 3L			
APPLICATIONS	TOYOTA ET LEXUS	CHRYSLER, ESQUIVE, JEEP, ET PLYMOUTH	CHRYSLER, ESQUIVE, JEEP, ET PLYMOUTH	LA PLUPART DES MODÈLES VOITURES GM (BUICK, CADILLAC, CHEVROLET, GMC.HUMMER, R, OLDSMOBILE, (PONTIAC) ET AVEC QUELQUES MAZDA.
ADAPTERS				
NON.	C1	C2	D1	D2
TAILLE	57,5 mm	33,7 MM	46,6-87MM	29-55MM
COMPATIBLEAU	PURGE DE FREIN MANUELLE 2L PURGE DE LIQUIDE DE FREIN 3L			
APPLICATIONS	HONDA ACCORD	PARTICULIÈREMENT	UNIVERSEL	UNIVERSEL

ADAPTERS				
NON.	E1	E20	A1	A2
TAILLE	Un rectangle LAR	43,2 MM	43,5 mm	43,5 mm
COMPACT TABLEAU	PURGE DE FREIN MANUELLE 2L PURGE DE LIQUIDE DE FREIN 3L			
APPLICATIONS	CHRYSLER ET GM	ALFA ROMÉO, AUDIBMW, JAGUAR, LAND ROVER, MERCEDES, PEUGEOT, PORSCHE, RENAULT, SAAB, VW, VOLVO, CHRYSLER FEUX CROISÉS, DAEWOO0, MODÈLE RÉCENT FORD, KIA, QUELQUES MAZDA ET MINI	Compatible avec Mercedes-Benz , BMW, Audi, Skoda, Fiat, Lexus, Terre Rover, Jaguar, Porsche, Buick, Gué, Chevrolet, Volvo, Citroën, Volkswagen, Peugeot, et Renault.	Compatible avec Ford Focus, Ford Edge, Audi et Peugeot

INSTRUCTIONS D'ENTRETIEN

1. Nettoyer après utilisation avec un chiffon doux.
2. Conserver dans un endroit sec et aéré.
3. Vérifiez régulièrement l'absence de dommages.
4. Évitez toute utilisation inappropriée.

VEVOR®

TOUGH TOOLS, HALF PRICE

Assistance technique et certificat de garantie
électronique www.vevor.com/support

VEVOR[®]

TOUGH TOOLS, HALF PRICE

Technischer Support und E-Garantie-Zertifikat

www.vevor.com/support

BREMSENTLÜFTUNGSSYSTEM

MODELL: YS-058A

Wir sind weiterhin bestrebt, Ihnen Werkzeuge zu wettbewerbsfähigen Preisen anzubieten.

„Sparen Sie die Hälfte“, „Halber Preis“ oder andere ähnliche Ausdrücke, die wir verwenden, stellen nur eine Schätzung der Ersparnis dar, die Sie beim Kauf bestimmter Werkzeuge bei uns im Vergleich zu den großen Topmarken erzielen können, und decken nicht unbedingt alle von uns angebotenen Werkzeugkategorien ab. Wir möchten Sie freundlich daran erinnern, bei der Bestellung bei uns sorgfältig zu prüfen, ob Sie im Vergleich zu den großen Topmarken tatsächlich die Hälfte sparen.

VEVOR[®]
TOUGH TOOLS, HALF PRICE

**BREMSENTLÜFTEN
SYSTEM**

MODELL: YS-058A



Brauchen Sie Hilfe? Kontaktieren Sie uns!

Haben Sie Fragen zum Produkt? Benötigen Sie technischen Support? Bitte kontaktieren Sie uns:

**Technischer Support und E-Garantie-Zertifikat [www.vevor.com/
support](http://www.vevor.com/support)**

Dies ist die Originalanleitung. Bitte lesen Sie alle Anweisungen sorgfältig durch, bevor Sie das Gerät in Betrieb nehmen. VEVOR behält sich eine klare Auslegung unserer Bedienungsanleitung vor. Das Erscheinungsbild des Produkts richtet sich nach dem Produkt, das Sie erhalten haben. Bitte verzeihen Sie uns, dass wir Sie nicht erneut informieren, wenn es Technologie- oder Software-Updates für unser Produkt gibt.

Vorsichtsmaßnahmen für die sichere Verwendung des Bremsentlüftungssystems

1. Vorbereitung vor der Operation

• Machen Sie sich mit dem Aufbau und Prinzip des Bremssystems des Fahrzeugs vertraut. • Lesen Sie das Fahrzeughandbuch sorgfältig durch, um genaue Anweisungen zu erhalten. • Bereiten Sie geeignete Werkzeuge wie transparente Entlüftungsschläuche und Schraubenschlüssel vor. • Sorgen Sie für eine sichere Arbeitsumgebung, die gut belüftet, sauber und trocken ist. • das Fahrzeug ist stabil.

2. Vorsichtsmaßnahmen während des Betriebs

• Tragen Sie Schutzhandschuhe und Schutzbrille. • Öffnen Sie die Entlüftungsschraube langsam, um zu verhindern, dass Luft in die Bremsleitungen gelangt. • Gehen Sie mit der Bremsflüssigkeit sachgemäß um und verwenden Sie dafür einen speziellen Behälter. • Beobachten Sie die Entlüftungssituation sorgfältig. • Vermeiden Sie, dass Bremsflüssigkeit auf andere Komponenten ausläuft.

3. Inspektion nach dem Betrieb









• Überprüfen Sie die Leistung des Bremssystems.
• Prüfen Sie den Bremsflüssigkeitsstand.
• Reinigen Sie den Arbeitsbereich und die Werkzeuge.

PRODUKTBESCHREIBUNG

Dieses 12-teilige Hauptbremszylinder-Entlüftungsset ist ein professionelles Bremsentlüfter Adapter. Es ist so konzipiert, dass es mit den meisten Bremsentlüftungskits kompatibel ist und kann effektiv unterstützen Sie in Ausstoßen der Luft in der Hauptbremszylinder während der Reparatur und Wartung des Fahrzeugbremssystem, wodurch die normale Funktion des Bremssystems.

Dieses Kit enthält 12 verschiedene Adaptertypen, darunter runde Adapter verschiedener Spezifikationen, rechteckige Adapter und Schnellkupplungen, die erfüllen können die Anforderungen an Bremssysteme verschiedener Fahrzeugmodelle.

PRODUKTBESCHREIBUNG (ZUBEHÖRLISTE)

ANPASSEN ERS				
NEIN.	B	B1	B2	B3
GRÖSSE	41,4 MM	45 MM	45 MM	49,5 MM
COMPATIBEL	2L MANUELLES BREMSENTLÜFTUNGSGERÄT 3L BREMSFLÜSSIGKEITS-ENTLÜFTER			
ANWENDUNGEN	Toyota UND LEXUS	CHRYSLER, DODGE, JEEP, UND PLYMOUTH	CHRYSLER, DODGE, JEEP, UND PLYMOUTH	DIE MEISTEN MODELLE GM-AUTOS (BUICK, CADILLAC, CHEVY, GMC.HUMMER, OLDSMOBILE, PONTIAC) UND MIT MANCHE Mazda.
ANPASSEN ERS				
NEIN.	C1	C2	D1	D2
GRÖSSE	57,5 MM	33,7 MM	46,6-87 mm	29-55 MM
COMPATIBEL	2L MANUELLES BREMSENTLÜFTUNGSGERÄT 3L BREMSFLÜSSIGKEITS-ENTLÜFTER			
ANWENDUNGEN	HONDA ÜBEREINSTIMMUNG	INSBESONDERE	UNIVERSAL	UNIVERSAL

ANPASSEN ERS				
NEIN.	E1	E20	A1	A2
GRÖSSE	Ein Rechteck LAR	43,2 MM	43,5 MM	43,5 MM
COMPATIBEL	2L MANUELLES BREMSENTLÜFTUNGSGERÄT 3L BREMSFLÜSSIGKEITS-ENTLÜFTER			
ANWENDEN ATIONEN	CHRYSLER UND GM	ALFA ROMEO, AUDI BMW, JAGUAR, LAND ROVER, MERCEDES, PEUGEOT, PORSCHE, RENAULT, SAAB, VW, VOLVO, CHRYSLER KREUZFEUER, DAEWOOO, SPÄTES MODELL FORDS, KIA, EINIGE MAZDA UND MINI	Kompatibel mit Mercedes-Benz , BMW, Audi, Skoda, Fiat, Lexus, Land Rover, Jaguar, Porsche, Buick, Ford, Chevrolet, Volvo, Citroen, Volkswagen, Peugeot und Renault.	Kompatibel mit Ford Fokus, Ford Edge, Audi und Peugeot

WARTUNGSANLEITUNG

1. Nach Gebrauch mit einem weichen Tuch reinigen.
2. An einem trockenen und belüfteten Ort aufbewahren.
3. Regelmäßig auf Beschädigungen prüfen.
4. Vermeiden Sie unsachgemäßen Gebrauch.

VEVOR[®]

TOUGH TOOLS, HALF PRICE

Technischer Support und E-Garantie-Zertifikat

www.vevor.com/support

VEVOR[®]

TOUGH TOOLS, HALF PRICE

Supporto tecnico e certificato di garanzia

elettronica www.vevor.com/support

SISTEMA DI SPURGO DEI FRENI

MODELLO: YS-058A

Continuiamo a impegnarci per fornirvi strumenti a prezzi competitivi.

"Risparmia la metà", "Metà prezzo" o qualsiasi altra espressione simile da noi utilizzata rappresenta solo una stima del risparmio che potresti ottenere acquistando determinati utensili con noi rispetto ai principali marchi principali e non significa necessariamente coprire tutte le categorie di utensili da noi offerti. Ti ricordiamo gentilmente di verificare attentamente quando effettui un ordine con noi se stai effettivamente risparmiando la metà rispetto ai principali marchi principali.

VEVOR[®]
TOUGH TOOLS, HALF PRICE

**SPURGO DEI FRENI
SISTEMA**

MODELLO: YS-058A



HAI BISOGNO DI AIUTO? CONTATTACI!

Hai domande sul prodotto? Hai bisogno di supporto tecnico? Non esitare a contattarci:

Supporto

**tecnico e certificato di garanzia elettronica [www.vevor.com/
support](http://www.vevor.com/support)**

Questa è l'istruzione originale, si prega di leggere attentamente tutte le istruzioni del manuale prima di utilizzare. VEVOR si riserva una chiara interpretazione del nostro manuale utente. L'aspetto del prodotto sarà soggetto al prodotto ricevuto. Vi preghiamo di perdonarci se non vi informeremo di nuovo se ci sono aggiornamenti tecnologici o software sul nostro prodotto.

Precauzioni per l'uso sicuro del sistema di spurgo dei freni

1. Preparazione pre-operatoria

ÿ Familiarizzare con la struttura e il principio del sistema frenante del veicolo. ÿ Leggere attentamente il manuale del veicolo per istruzioni specifiche. ÿ Preparare gli strumenti adeguati come tubi di spurgo trasparenti e chiavi. ÿ Garantire un ambiente di lavoro sicuro, ben ventilato, pulito, asciutto e il veicolo è stabile.

2. Durante - Precauzioni operative

ÿ Indossare guanti e occhiali protettivi. ÿ Aprire lentamente la vite di spurgo per evitare che l'aria entri nelle linee dei freni. ÿ Maneggiare correttamente il liquido dei freni con un contenitore dedicato. ÿ Osservare attentamente la situazione di spurgo. ÿ Evitare perdite di liquido dei freni su altri componenti.

3. Ispezione post-operatoria







ÿ Controllare le prestazioni dell'impianto frenante.
ÿ Controllare il livello del liquido dei freni.
ÿ Pulire l'area di lavoro e gli utensili.

DESCRIZIONE DEL PRODOTTO

Questo kit di spurgo del cilindro principale del freno da 12 pezzi è uno spurgo professionale dei freni adattatore. È progettato per essere compatibile con la maggior parte dei kit di spurgo freni e può ti aiuta efficacemente a espellere l'aria dal cilindro principale del freno durante la riparazione e manutenzione dell'impianto frenante dell'autoveicolo, garantendone così il normale funzionamento funzionamento dell'impianto frenante.

Questo kit contiene 12 diversi tipi di adattatori, inclusi adattatori rotondi di vario tipo specifiche, adattatori rettangolari e raccordi a innesto rapido, che possono soddisfare i requisiti degli impianti frenanti dei diversi modelli di veicoli.

DESCRIZIONE DEL PRODOTTO (ELENCO DEGLI ACCESSORI)

ADATTARE ERS				
NO.	B	B1	B2	B3
MISURARE	41,4 mm	45MM	45MM	49,5 MM
COMPATABELLA	SPURGO FRENI MANUALE 2L SPURGO DEL LIQUIDO DEI FRENI DA 3L			
APPLICAZIONI	TOYOTA E LEXUS	CHINA, SCHIVARE, JEEP, E PORTO DI PLYMOUTH	CHINA, SCHIVARE, JEEP, E PORTO DI PLYMOUTH	LA MAGGIOR PARTE DEI MODELLI AUTO GM (BUCK, Auto, CHEVY, GMC.HUMMER, R, OLDSMOBILE, PONTIAC) E CON ALCUNI MAZDA.
ADATTARE ERS				
NO.	C1	C2	D1	D2
MISURARE	57,5 MM	33,7 MM	46,6-87MM	29-55MM
COMPATABELLA	SPURGO FRENI MANUALE 2L SPURGO DEL LIQUIDO DEI FRENI DA 3L			
APPLICAZIONI	FORD ACCORDO	PARTICOLARMENTE	UNIVERSALE	UNIVERSALE

ADATTARE ERS				
NO.	E1	E20	A1	A2
MISURARE	Un rettangolo LAR	43,2 MM	43,5 MM	43,5 MM
COMPACTABELLA	SPURGO FRENI MANUALE 2L SPURGO DEL LIQUIDO DEI FRENI DA 3L			
APPLICAZIONI	Casa E GM	ALFA ROMEO, AUDIBMW, GIAGUARO, LAND ROVER, MERCEDES, PEUGEOT, Porsche, RENAULT, SAAB, VW, VOLVO, Casa FUOCO INCROCIATO, DAEWOO0, MODELLO ULTIMO FORD, KIA, QUALCHE MAZDA E MINI	Compatibile con Mercedes-Benz ,BMW,Audi, Skoda, Fiat, Lexus, Terra Rover, Giaguaro, Porsche, Buick, Guado, Chevrolet, Volvo, Citroen, Volkswagen, Peugeot, e Renault.	Compatibile con Ford Messa a fuoco, Ford Edge, Audi e Peugeot

ISTRUZIONI PER LA MANUTENZIONE

1. Dopo l'uso, pulire con un panno morbido.
2. Conservare in luogo asciutto e ventilato.
3. Controllare regolarmente che non vi siano danni.
4. Evitare un uso improprio.

VEVOR[®]

TOUGH TOOLS, HALF PRICE

Supporto tecnico e certificato di garanzia
elettronica www.vevor.com/support

VEVOR[®]

TOUGH TOOLS, HALF PRICE

Soporte técnico y certificado de garantía

electrónica www.vevor.com/support

SISTEMA DE PURGA DE FRENOS

MODELO: YS-058A

Seguimos comprometidos a brindarle herramientas a precios competitivos.

"Ahorre la mitad", "mitad de precio" o cualquier otra expresión similar que utilicemos solo representa una estimación del ahorro que podría obtener al comprar ciertas herramientas con nosotros en comparación con las principales marcas y no necesariamente significa que cubra todas las categorías de herramientas que ofrecemos. Le recordamos que, al realizar un pedido con nosotros, verifique cuidadosamente si realmente está ahorrando la mitad en comparación con las principales marcas.

VEVOR[®]
TOUGH TOOLS, HALF PRICE

PURGA DE FRENOS
SISTEMA

MODELO: YS-058A



¿NECESITA AYUDA? ¡CONTÁCTENOS!

¿Tiene preguntas sobre el producto? ¿Necesita asistencia técnica? No dude en ponerse en contacto con

nosotros: Asistencia técnica y certificado de garantía electrónica
www.vevor.com/support

Estas son las instrucciones originales, lea atentamente todas las instrucciones del manual antes de utilizar el producto. VEVOR se reserva una interpretación clara de nuestro manual de usuario. La apariencia del producto estará sujeta al producto que recibió. Perdónenos por no informarle nuevamente si hay actualizaciones de tecnología o software en nuestro producto.

Precauciones para el uso seguro del sistema de purga de frenos

1. Preparación previa a la operación

Familiarícese con la estructura y el principio del sistema de frenos del vehículo. Lea atentamente el manual del vehículo para obtener instrucciones específicas. Prepare las herramientas adecuadas, como mangueras de purga transparentes y llaves. Asegúrese de que el entorno de trabajo sea seguro, bien ventilado, limpio, seco y que el vehículo esté en buenas condiciones. El vehículo está estable.

2. Precauciones durante el funcionamiento

Use guantes y gafas de protección. Abra el tornillo de purga lentamente para evitar que entre aire en las líneas de freno. Manipule el líquido de frenos correctamente con un recipiente específico. Observe atentamente la situación de purga. Evite que el líquido de frenos se derrame sobre otros componentes.

3. Inspección postoperatoria









Verifique el rendimiento del sistema de frenos.
Compruebe el nivel del líquido de frenos.
Limpiar el área de trabajo y las herramientas.

DESCRIPCIÓN DEL PRODUCTO

Este kit de purga de cilindro maestro de freno de 12 piezas es un purgador de freno profesional. Adaptador. Está diseñado para ser compatible con la mayoría de los kits de purga de frenos y puede ayudarle eficazmente a expulsar el aire del cilindro maestro del freno durante el reparación y mantenimiento del sistema de frenos del automóvil, garantizando así el normal funcionamiento del sistema de frenos.

Este kit contiene 12 tipos diferentes de adaptadores, incluidos adaptadores redondos de varios tamaños. Especificaciones, adaptadores rectangulares y accesorios de conexión rápida, que pueden cumplir los requisitos de los sistemas de frenos de diferentes modelos de vehículos.

DESCRIPCIÓN DEL PRODUCTO (LISTA DE ACCESORIOS)

ADAPTAR ERS				
NO.	B	B1	B2	B3
TAMAÑO	41,4 mm	45MM	45MM	49,5 mm
COMPATIBLE	Purgador de frenos manual de 2 litros Purgador de líquido de frenos de 3 litros			
APLICACIONES	TOYOTA Y LEXUS	Chrysler, Dodge, Jeep, Y PLYMOUTH	Chrysler, Dodge, Jeep, Y PLYMOUTH	LA MAYORÍA DEL MODELO AUTOS GM (Buick, Cadillac, CAZA, GMC.HUMMER, R, MÓVIL ANTIGUO, (PONTIAC) Y CON ALGUNO mazda
ADAPTAR ERS				
NO.	C1	C2	D1	D2
TAMAÑO	57,5 mm	33,7 mm	46,6-87 mm	29-55MM
COMPATIBLE	Purgador de frenos manual de 2 litros Purgador de líquido de frenos de 3 litros			
APLICACIONES	Honda ACUERDO	PARTICULARMENTE	UNIVERSAL	UNIVERSAL

ADAPTAR ERS				
NO.	E1	E20	A1	A2
TAMAÑO	un rectángulo LAR	43,2 mm	43,5 mm	43,5 mm
COMPATIBLE	Purgador de frenos manual de 2 litros Purgador de líquido de frenos de 3 litros			
APLICACIONES	Chrysler Y GM	ALFA ROMEO, BMW, JAGUAR, Land Rover, Mercedes, PEUGEOT, PORCHE, RENAULT, SAAB, VW, VOLVO, Chrysler FUEGO CRUZADO, DAEWOO, MODELO TARDIO VADOS, KIA, ALGUNOS MAZDA Y MINI	Compatible con Mercedes-Benz , BMW, Audi, Skoda, Fiat, Lexus, Tierra Rover, Jaguar, Porsche, Buick, Vado, Chevrolet, Volvo, Citroën, Volkswagen, Peugeot, y Renault.	Compatible con Ford Enfoque, Ford Edge, Audi y Peugeot

INSTRUCCIONES DE MANTENIMIENTO

1. Limpiar después del uso con un paño suave.
2. Conservar en un lugar seco y ventilado.
3. Compruebe periódicamente si hay daños.
4. Evite el uso indebido.

VEVOR[®]

TOUGH TOOLS, HALF PRICE

Soporte técnico y certificado de garantía
electrónica www.vevor.com/support

VEVOR®

TOUGH TOOLS, HALF PRICE

Wsparcie techniczne i certyfikat gwarancji

elektronicznej www.vevor.com/support

SYSTEM ODPOWIETRZANIA HAMULCÓW

MODEL: YS-058A

Nadal staramy się oferować Państwu narzędzia w konkurencyjnych cenach. „Oszczędź połowę”, „Połowa ceny” lub inne podobne wyrażenia używane przez nas stanowią jedynie szacunkowe oszczędności, jakie możesz uzyskać, kupując u nas określone narzędzia w porównaniu z głównymi markami i niekoniecznie oznaczają one objęcie wszystkich kategorii narzędzi oferowanych przez nas. Uprzejmie przypominamy, aby dokładnie sprawdzić, czy składając u nas zamówienie faktycznie oszczędzasz połowę w porównaniu z głównymi markami.

VEVOR[®]
TOUGH TOOLS, HALF PRICE

ODPOWIETRZANIE HAMULCÓW
SYSTEM

MODEL: YS-058A



POTRZEBUJESZ POMOCY? SKONTAKTUJ SIĘ Z NAMI!

Masz pytania dotyczące produktu? Potrzebujesz wsparcia technicznego? Skontaktuj się z nami:
Wsparcie

techniczne i certyfikat E-Gwarancji www.vevor.com/support

To jest oryginalna instrukcja, przed użyciem należy uważnie przeczytać wszystkie instrukcje. VEVOR zastrzega sobie jasną interpretację naszej instrukcji obsługi. Wygląd produktu będzie zależał od produktu, który otrzymałeś. Prosimy o wybaczenie, że nie poinformujemy Cię ponownie, jeśli w naszym produkcie pojawią się jakiegokolwiek aktualizacje technologiczne lub oprogramowania.

Środki ostrożności dotyczące bezpiecznego użytkowania układu odpowietrzania hamulców

1. Przygotowanie przedoperacyjne

Zapoznaj się ze strukturą i zasadą działania układu hamulcowego pojazdu. Uważnie przeczytaj instrukcję obsługi pojazdu, aby uzyskać szczegółowe instrukcje.

Przygotuj odpowiednie narzędzia, takie jak przezroczyste węże odpowietrzające i klucze.

Zapewnij bezpieczne środowisko pracy, dobrze wentylowane, czyste, suche i pojazd jest stabilny.

2. Podczas - działania Środki ostrożności

Załóż rękawice ochronne i okulary ochronne.

Powoli odkręcaj śrubę odpowietrzającą, aby zapobiec przedostaniu się powietrza do przewodów hamulcowych. Prawidłowo obchodź się z płynem hamulcowym, używając

specjalnego pojemnika. Uważnie obserwuj sytuację

odpowietrzania. Unikaj wycieku płynu hamulcowego na inne elementy.

3. Kontrola pooperacyjna

Sprawdź działanie układu hamulcowego.

Sprawdź poziom płynu hamulcowego.









Wyczyść miejsce pracy i narzędzia.

OPIS PRODUKTU

Ten 12-częściowy zestaw do odpowietrzania głównego cylindra hamulcowego to profesjonalne urządzenie do odpowietrzania hamulców. adapter. Jest on zaprojektowany tak, aby był kompatybilny z większością zestawów do odpowietrzania hamulców i może skutecznie pomagać w usuwaniu powietrza z głównego cylindra hamulcowego podczas naprawa i konserwacja układu hamulcowego pojazdu, zapewniając tym samym jego prawidłowe działanie działanie układu hamulcowego.

Zestaw zawiera 12 różnych typów adapterów, w tym adaptery okrągłe o różnych średnicach. specyfikacje, adaptery prostokątne i szybkozłączki, które mogą spełniać wymagania dotyczące układów hamulcowych różnych modeli pojazdów.

OPIS PRODUKTU (LISTA AKCESORIÓW)

DOSTOSOWAĆ ERS				
NIE.	B	B1	B2	B3
ROZMIAR	41,4 MM	45MM	45MM	49,5 MM
KOMPA TABELA	2L RĘCZNY ODPOWIETRZNIK HAMULCOWY ODPOWIETRZNIK PŁYNU HAMULCOWEGO 3L			
ZASTOSOWANIE acje	TOYOTA I LEXUSA	CHRYSLER, UNIKAJ, JEEP, I PLYMOUTH	CHRYSLER, UNIKAJ, JEEP, I PLYMOUTH	WIĘKSZOŚĆ MODELI SAMOCHODY GM (BUICK, CADILLAC, POGOŃ, GMC.HUMME R, OLDSMOBILE, (PONTIAC) I Z NIEKTÓRE MAZDA.
DOSTOSOWAĆ ERS				
NIE.	C1	C2	D1	D2
ROZMIAR	57,5 MM	33,7 MM	46,6-87 mm	29-55MM
KOMPA TABELA	2L RĘCZNY ODPOWIETRZNIK HAMULCOWY ODPOWIETRZNIK PŁYNU HAMULCOWEGO 3L			
ZASTOSOWANIE acje	HONDA POROZUMIENIE	W SZCZEGÓLNOŚCI	UNIWERSALNY	UNIWERSALNY

DOSTOSOWAĆ ERS				
NIE.	E1	E20	A1	A2
ROZMIAR	Prostokąt GIBON	43,2 MM	43,5 MM	43,5 MM
KOMPA TABELA	2L RĘCZNY ODPOWIETRZNIK HAMULCOWY ODPOWIETRZNIK PŁYNU HAMULCOWEGO 3L			
ZASTOSOWANIE acje	CHRYSLER I GM	ALFA ROMEO, AUDIBMW, JAGUAR, LAND ROVER, MERCEDES, PEUGEOT, PORSCHÉ, RENAULT, SAAB, VW, Volvo, CHRYSLER OGIEŃ KRZYŻOWY, DAEWOO, PÓŻNY MODEL FORD, KIA, NIEKTÓRE MAZDY I MINI	Kompatybilny z Mercedes-Benz , BMW, Audi, Skody, Fiata, Lexus, Ziemia łazik, Jaguar, Porsche, Buick, Bród, Chevrolet, Volvo, Citroena, Volkswagena Peugeot i Renault.	Zgodny z Fordem Skup się, Ford Edge, Audi i Peugeot

INSTRUKCJA KONSERWACJI

1. Po użyciu wyczyść miękką ściereczką.
2. Przechowywać w suchym i wentylowanym miejscu.
3. Regularnie sprawdzaj, czy nie ma uszkodzeń.
4. Unikaj niewłaściwego użytkowania.

VEVOR®

TOUGH TOOLS, HALF PRICE

Wsparcie techniczne i certyfikat gwarancji
elektronicznej www.vevor.com/support

VEVOR[®]

TOUGH TOOLS, HALF PRICE

Technische ondersteuning en e-garantiecertificaat

www.vevor.com/support

REMONTLUCHTINGSSYSTEEM

MODEL: YS-058A

Wij streven er voortdurend naar om u gereedschappen tegen concurrerende prijzen te leveren. "Save Half", "Half Price" of andere soortgelijke uitdrukkingen die wij gebruiken, geven alleen een schatting weer van de besparingen die u kunt behalen door bepaalde gereedschappen bij ons te kopen in vergelijking met de grote topmerken en betekent niet noodzakelijkerwijs dat alle categorieën gereedschappen die wij aanbieden, worden gedekt. Wij herinneren u eraan om zorgvuldig te controleren of u daadwerkelijk de helft bespaart in vergelijking met de grote topmerken wanneer u een bestelling bij ons plaatst.

VEVOR[®]
TOUGH TOOLS, HALF PRICE

REMME NTLUCHTEN
SYSTEEM

MODEL: YS-058A



HULP NODIG? NEEM CONTACT MET ONS OP!

Heeft u vragen over het product? Heeft u technische ondersteuning nodig? Neem dan gerust contact met

ons op: **Technische ondersteuning en E-garantiecertificaat**
www.vevor.com/support

Dit is de originele instructie, lees alle handleidingen zorgvuldig door voordat u het product gebruikt. VEVOR behoudt zich een duidelijke interpretatie van onze gebruikershandleiding voor. Het uiterlijk van het product is afhankelijk van het product dat u hebt ontvangen. Vergeef ons dat we u niet opnieuw zullen informeren als er technologie- of software-updates voor ons product zijn.

Vorzorgsmaatregelen voor het veilig gebruik van het remontluchtingsstelsel

1. Voorbereiding vóór de operatie

• Maak uzelf vertrouwd met de structuur en het principe van het remsysteem van het voertuig.

• Lees de handleiding van het voertuig zorgvuldig door voor specifieke instructies. •

Zorg voor het juiste gereedschap, zoals transparante ontluchtingslangen en sleutels. •

Zorg voor een veilige werkomgeving, goed geventileerd, schoon, droog en voertuig is stabiel.

2. Voorzorgsmaatregelen tijdens de werking

• Draag beschermende handschoenen en een

veiligheidsbril. • Open de ontluchtingsnippel langzaam om te voorkomen dat er lucht in de remleidingen

komt. • Ga op de juiste manier om met remvloeistof en gebruik hiervoor een

speciale container. • Houd de ontluchtings situatie

nauwlettend in de gaten. • Voorkom dat remvloeistof op andere componenten lekt.

3. Inspectie na de operatie

• Controleer de prestaties van het remsysteem.

• Controleer het remvloeistofpeil.









• Maak de werkplek en het gereedschap schoon.

PRODUCTBESCHRIJVING

Deze 12-delige ontluchtingsset voor de hoofdremcilinder is een professionele remontluchter adapter. Het is ontworpen om compatibel te zijn met de meeste remontluchtingssets en kan helpt u effectief bij het verwijderen van de lucht uit de hoofdremcilinder tijdens het reparatie en onderhoud van het remsysteem van de auto, waardoor de normale werking wordt gewaarborgd werking van het remsysteem.

Deze set bevat 12 verschillende soorten adapters, waaronder ronde adapters van verschillende specificaties, rechthoekige adapters en snelkoppelingen, die kunnen voldoen aan de eisen aan remsystemen van verschillende voertuigmodellen.

PRODUCTBESCHRIJVING (ACCESSOIRESLIJST)

AANPASSEN ERS				
NEE.	B	B1	B2	B3
MAAT	41,4 MM	45MM	45MM	49,5MM
BEDRIJF TIJBEL	2L HANDMATIGE REMENONTLUCHTER 3L REMVLOEISTOFONTLUCHTER			
TOEPASSEN ATIES	TOYOTA EN LEXUS	CHRYSLER, DODGE, JEEP, EN PLYMOUTH	CHRYSLER, DODGE, JEEP, EN PLYMOUTH	MEESTE MODELLEN GM-AUTO'S (BUICK-, CADILLAC-auto, CHEVY, GMC.HUMME R, OLDSMOBILE, (PONTIAC-) EN MET SOMMIGE MAZDA.
AANPASSEN ERS				
NEE.	C1	C2	D1	D2
MAAT	57,5MM	33,7MM	46,6-87MM	29-55MM
BEDRIJF TIJBEL	2L HANDMATIGE REMENONTLUCHTER 3L REMVLOEISTOFONTLUCHTER			
TOEPASSEN ATIES	HONDA OVEREENSTEMMING	BIJZONDER	UNIVERSEEL	UNIVERSEEL

AANPASSEN ERS				
NEE.	E1	E20	A1	A2
MAAT	Een rechthoek LAR	43,2MM	43,5MM	43,5MM
BEDRIJF TIJBEL	2L HANDMATIGE REMENONTLUCHTER 3L REMVLOEISTOFONTLUCHTER			
TOEPASSEN ATIES	CHRYSLER EN GM	ALFA ROMEO, AUDI-BMW, JAGUAR, LANDROVER, MERCEDES, PEUGEOT-auto, PORSCHE- RENAULT-wagen SAAB, VW, VOLVO, CHRYSLER KRUISVUUR, DAEWOOO, LAAT MODEL FORD, KIA, EEN PAAR MAZDA'S EN MINI	Compatibel met Mercedes-Benz , BMW, Audi, Skoda, Fiat, Lexus, Land Rover, Jaguar, Porsche, Buick, <small>doorwaasbare plaat.</small> Chevrolet, Volvo, Citroën, Volkswagen, Peugeot, en Renault.	Verenigbaar met Ford Focus, Ford Edge, Audi en Peugeot

ONDERHOUDSINSTRUCTIES

1. Na gebruik schoonmaken met een zachte doek.
2. Bewaar op een droge en geventileerde plaats.
3. Controleer regelmatig op schade.
4. Vermijd onjuist gebruik.

VEVOR[®]

TOUGH TOOLS, HALF PRICE

**Technische ondersteuning en e-
garantiecertificaat www.vevor.com/support**

VEVOR[®]

TOUGH TOOLS, HALF PRICE

Teknisk support och e-garanticertifikat

www.vevor.com/support

BROMS BLODSYSTEM

MODELL: YS-058A

Vi fortsätter att vara engagerade i att ge dig verktyg till konkurrenskraftiga priser. "Spara hälften", "halva priset" eller andra liknande uttryck som används av oss representerar bara en uppskattning av besparingar du kan dra nytta av att köpa vissa verktyg hos oss jämfört med de stora toppmärkena och betyder inte nödvändigtvis att täcka alla kategorier av verktyg som erbjuds av oss. Du påminns om att noggrant kontrollera när du gör en beställning hos oss om du verkligen sparar hälften i jämförelse med de främsta varumärkena.

VEVOR[®]
TOUGH TOOLS, HALF PRICE

**BROMS BLÖDNING
SYSTEM**

MODELL: YS-058A



BEHÖVER HJÄLP? KONTAKTA OSS!

Har du produktfrågor? Behöver du teknisk support? Kontakta oss gärna: **Teknisk support och e-garanticertifikat www.vevor.com/support**

Detta är den ursprungliga instruktionen, läs alla instruktioner noggrant innan du använder den. VEVOR reserverar sig för en tydlig tolkning av vår användarmanual. Utseendet på produkten är beroende av den produkt du fått. Ursäkta oss att vi inte kommer att informera dig igen om det finns någon teknik eller mjukvaruuppdateringar på vår produkt.

Försiktighetsåtgärder för säker användning av bromsavluftningssystem

1. Förberedelse före operation

• Bekanta dig med fordonets bromssystemets struktur och princip. • Läs fordonets manual noggrant för specifika instruktioner. • Förbered lämpliga verktyg som genomskinliga luftslangar och skiftnycklar. • Säkerställ en säker arbetsmiljö, välventilerad, ren, torr och den fordonet är stabilt.

2. Försiktighetsåtgärder under drift

• Använd skyddshandskar och skyddsglasögon. • Öppna avluftningsskruven långsamt för att förhindra att luft kommer in i bromsledningarna. • Hantera bromsvätska korrekt med en dedikerad behållare. • Observera blödningssituationen noggrant. • Undvik bromsvätskeläckage på andra komponenter.

3. Inspektion efter operation









• Kontrollera bromssystemets prestanda.
• Kontrollera bromsvätskenivån.
• Rengör arbetsområdet och verktygen.

PRODUKTBESKRIVNING

Denna 12-delade huvudbromscylinderavluftningssats är en professionell bromsavluftare adapter. Den är designad för att vara kompatibel med de flesta bromsavluftningssatser och -burkar hjälper dig effektivt att driva ut luften i huvudbromscylindern under reparation och underhåll av bilbromssystemet, vilket säkerställer det normala funktion av bromssystemet.

Detta kit innehåller 12 olika typer av adaptrar, inklusive runda adaptrar av olika specifikationer, rektangulära adaptrar och snabbkopplingar, som kan möta kraven på bromssystem för olika fordonsmodeller.

PRODUKTBESKRIVNING (TILLBEHÖRSLISTA)

ANPASSA ERS				
INGA.	B	B1	B2	B3
STORLEK	41,4 MM	45 MM	45 MM	49,5 MM
COMPA BORD	2L MANUELL BROMSBLÄDER 3L BROMSVÄTSKEBLÄDER			
APPLIKATIONER	TOYOTA OCH LEXUS	CHRYSLER, DODGE, JEEP, OCH PLYMOUTH	CHRYSLER, DODGE, JEEP, OCH PLYMOUTH	MEST MODELL GM-BILAR (BUICK, CADILLAC, CHEVY, GMC.HUMME R, OLDSMOBILE, PONTIAC) OCH MED NÅGRA MAZDA.
ANPASSA ERS				
INGA.	C1	C2	D1	D2
STORLEK	57,5 MM	33,7 MM	46,6-87 MM	29-55MM
COMPA BORD	2L MANUELL BROMSBLÄDER 3L BROMSVÄTSKEBLÄDER			
APPLIKATIONER	HONDA BEVILJA	SÅRSKILT	UNIVERSELL	UNIVERSELL

ANPASSASERS				
INGÅ.	E1	E20	A1	A2
STORLEK	En rektangel LAR	43,2 MM	43,5 MM	43,5 MM
COMPABORD	2L MANUELL BROMSBLÄDER 3L BROMSVÄTSKEBLÄDER			
APPLIKATIONER	CHRYSLER OCH GM	ALFA ROMEO, AUDI BMW, JAGUAR, LAND ROVER, MERCEDES, PEUGEOT, PORSCHE, RENAULT, SAAB, VW, VOLVO, CHRYSLER KORSELD, DAEWOO, SEN MODELL FORDS, KIA, NÅGRA MAZDA OCH MINI	Kompatibel med Mercedes-Benz , BMW, Audi, Skoda, Fiat, Lexus, Land Rover, Jaguar, Porsche, Buick, Vadställe, Chevrolet, Volvo, Citroen, Volkswagen, Peugeot och Renault.	Kompatibel med Ford Fokus, Ford Edge, Audi och Peugeot

UNDERHÅLLSINSTRUKTIONER

1. Rengör efter användning med en mjuk trasa.
2. Förvara på en torr och ventilerad plats.
3. Kontrollera regelbundet för skador.
4. Undvik felaktig användning.

VEVOR®

TOUGH TOOLS, HALF PRICE

Teknisk support och e-garanticertifikat

www.vevor.com/support