

# **VEVOR<sup>®</sup>**

## **TOUGH TOOLS, HALF PRICE**

Technical Support and E-Warranty Certificate

[www.vevor.com/support](http://www.vevor.com/support)

# **PORTABLE TOOL BOXES**

## **USER MANUAL**

We continue to be committed to provide you tools with competitive price.

"Save Half", "Half Price" or any other similar expressions used by us only represents an estimate of savings you might benefit from buying certain tools with us compared to the major top brands and does not necessarily mean to cover all categories of tools offered by us. You are kindly reminded to verify carefully when you are placing an order with us if you are actually saving half in comparison with the top major brands.

# VEVOR®

TOUGH TOOLS, HALF PRICE

## PORTABLE TOOL BOXES

**MODEL:** TBHG-913BK/ TBHG-913RD





### NEED HELP? CONTACT US!

Have product questions? Need technical support? Please feel free to contact us:

**Technical Support and E-Warranty Certificate**  
**[www.vevor.com/support](http://www.vevor.com/support)**

This is the original instruction, please read all manual instructions carefully before operating. VEVOR reserves a clear interpretation of our user manual. The appearance of the product shall be subject to the product you received. Please forgive us that we won't inform you again if there are any technology or software updates on our product.

## IMPORTANT SAFETY INSTRUCTIONS

	Warning - To reduce the risk of injury, user must read instructions manual carefully.
	This symbol, placed before a safety comment, indicates a kind of precaution, warning, or danger. Ignoring this warning may lead to an accident. To reduce the risk of injury, fire, or electrocution, please always follow the recommendations shown below.

### TOOLBOX SAFETY INSTRUCTIONS

- Please operate and use the toolbox or accessories according to the instructions.
- When using the toolbox, pay attention to the safety warning labels.
- Please read the instructions carefully, check the maximum load-bearing capacity of the toolbox, and do not overload.
- Sharp tools should be placed separately to avoid injury.
- When placing items in the toolbox, pay attention to the even distribution of the weight of the items to prevent the drawer or tray from deforming.
- Use non-slip mats to prevent tools in the toolbox from sliding or scratching the panel.
- Keep the toolbox out of the reach of children.

### SAVE THESE INSTRUCTION

## ◆ TOOL BOX OVERVIEW

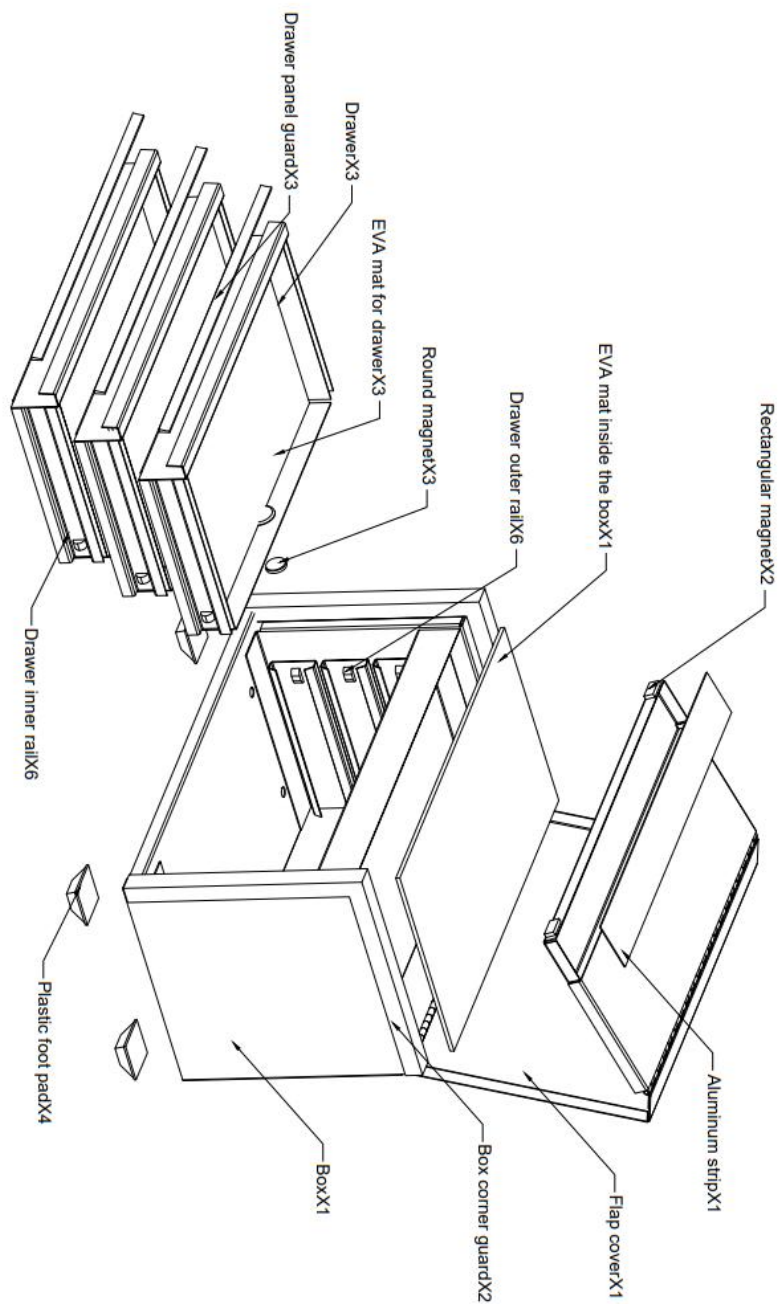
Use this 3-drawer small tool box to provide safe and convenient storage for your most frequently used tools. This portable tool box has a chemical-resistant powder coating, a simple structure, and a large interior space. The tool box has drawers that can be opened to load various small tools, and the space on the top can be used to store daily items. There are two magnets at the bottom of the cover, and the magnetic flap design prevents the drawer from being opened when the cover is closed.

- There are also magnets at the back of the drawer to prevent the drawer from sliding when closed.
- Multiple drawers can accommodate different kinds of small tools.
- The front of the box is designed with corners, which is beautiful and safe.
- The chemical-resistant powder coating is waterproof, rust-proof and easy to scrub.
- The top box and drawer are equipped with EVA non-slip pads to reduce damage to tools and scratches on the panel.
- lightweight and portable design, perfect for your daily use.

## ◆ Product Parameter

	<b>TBHG-913BK</b>	<b>TBHG-913RD</b>
Product dimension	8.6×4.6×4.7inch	8.6×4.6×4.7inch
Drawer	3 Drawers	3 Drawers
Color	Black	Red
<b>Flap design</b>	<b>Yes</b>	<b>Yes</b>

## ◆ Product Structure



## ◆ TOOLBOX MAINTENANCE INSTRUCTIONS

- Check all parts of the toolbox regularly to see if they are intact. If damaged or deformed, replace them in time.
- Minimize exposure to the sun and rain to avoid damage or rust to the toolbox panel.
- Wipe the oil and dust on the toolbox regularly to keep the toolbox clean and dry.
- Apply lubricating oil to the metal moving parts on the toolbox to ensure that the toolbox can be used smoothly.

**Manufacturer:** Shanghaimuxinmuyeyouxiangongsi

**Address:** Shuangchenglu 803nong11hao1602A-1609shi, baoshanqu, shanghai 200000 CN.

**Imported to AUS:** SIHAO PTY LTD, 1 ROKEVA STREETEASTWOOD NSW 2122 Australia

**Imported to USA:** Sanven Technology Ltd., Suite 250, 9166 Anaheim Place, Rancho Cucamonga, CA 91730

<b>EC</b>	<b>REP</b>
-----------	------------

E-CrossStu GmbH  
Mainzer Landstr.69, 60329 Frankfurt am Main.

<b>UK</b>	<b>REP</b>
-----------	------------

YH CONSULTING LIMITED.  
C/O YH Consulting Limited Office 147, Centurion House,  
London Road, Staines-upon-Thames. Surrev. TW18 4AX



**VEVOR**<sup>®</sup>  
TOUGH TOOLS, HALF PRICE

Technical Support and E-Warranty Certificate  
[www.vevor.com/support](http://www.vevor.com/support)



# VEVOR®

## TOUGH TOOLS, HALF PRICE

Assistance technique et certificat de garantie

électronique [www.vevor.com/support](http://www.vevor.com/support)

### BOÎTES À OUTILS PORTABLES

### MANUEL D'UTILISATION

Nous continuons à nous engager à vous fournir des outils à des prix compétitifs.

« Économisez la moitié », « Moitié prix » ou toute autre expression similaire utilisée par nous ne représente qu'une estimation des économies que vous pourriez réaliser en achetant certains outils chez nous par rapport aux grandes marques et ne couvre pas nécessairement toutes les catégories d'outils que nous proposons.

Nous vous rappelons de bien vouloir vérifier soigneusement lorsque vous passez une commande chez nous si vous économisez réellement la moitié par rapport aux grandes marques.

**VEVOR**<sup>®</sup>  
TOUGH TOOLS, HALF PRICE

BOÎTES À OUTILS PORTABLES

MODÈLE : TBHG-913BK/TBHG-913RD





### BESOIN D'AIDE? CONTACTEZ-NOUS!

Vous avez des questions sur nos produits ? Vous avez besoin d'assistance technique ? N'hésitez pas à nous contacter :

Assistance technique et certificat de garantie  
électronique [www.vevor.com/support](http://www.vevor.com/support)

Il s'agit de la notice d'utilisation d'origine. Veuillez lire attentivement toutes les instructions du manuel avant de l'utiliser. VEVOR se réserve le droit d'interpréter clairement notre manuel d'utilisation. L'apparence du produit dépend du produit que vous avez reçu. Veuillez nous excuser, nous ne vous informerons plus en cas de mise à jour technologique ou logicielle de notre produit.

## IMPORTANT SAFETY INSTRUCTIONS

	<p>Avertissement - Pour réduire le risque de blessure, l'utilisateur doit lire Lisez attentivement le manuel d'instructions.</p>
	<p>Ce symbole, placé avant un commentaire de sécurité, indique une type de précaution, d'avertissement ou de danger. Ignorer cet avertissement peut entraîner un accident. Pour réduire le risque de blessure, d'incendie ou électrocution, veuillez toujours suivre les recommandations montré ci-dessous.</p>

### CONSIGNES DE SÉCURITÉ POUR LA BOÎTE À OUTILS

Veuillez utiliser la boîte à outils ou les accessoires conformément aux  
instructions.

Lorsque vous utilisez la boîte à outils, faites attention aux étiquettes d'avertissement de sécurité.

Veuillez lire attentivement les instructions, vérifiez la limite maximale  
capacité de charge de la boîte à outils et ne pas surcharger.

Les outils tranchants doivent être placés séparément pour éviter les blessures.

Lorsque vous placez des objets dans la boîte à outils, faites attention à l'uniformité  
répartition du poids des articles pour éviter que le tiroir ou le plateau  
de se déformer.

Utilisez des tapis antidérapants pour empêcher les outils dans la boîte à outils de glisser ou  
rayer le panneau. Gardez

la boîte à outils hors de portée des enfants.

### CONSERVEZ CES INSTRUCTIONS

## VUE D'ENSEMBLE DE LA BOÎTE À OUTILS

Utilisez cette petite boîte à outils à 3 tiroirs pour un rangement sûr et pratique pour vos outils les plus fréquemment utilisés. Cette boîte à outils portable a une revêtement en poudre résistant aux produits chimiques, une structure simple et un grand intérieur espace. La boîte à outils comporte des tiroirs qui peuvent être ouverts pour charger divers petits outils, et l'espace sur le dessus peut être utilisé pour stocker des objets du quotidien. Il y a deux aimants au bas de la couverture et la conception du rabat magnétique empêche l'ouverture du tiroir lorsque le couvercle est fermé.

Il y a également des aimants à l'arrière du tiroir pour éviter que le tiroir ne glisse pas lorsqu'il est fermé.

Plusieurs tiroirs peuvent accueillir différents types de petits outils. L'avant de la boîte est conçu avec des coins, ce qui est beau et sûr.

Le revêtement en poudre résistant aux produits chimiques est imperméable, antirouille et facile à nettoyer.

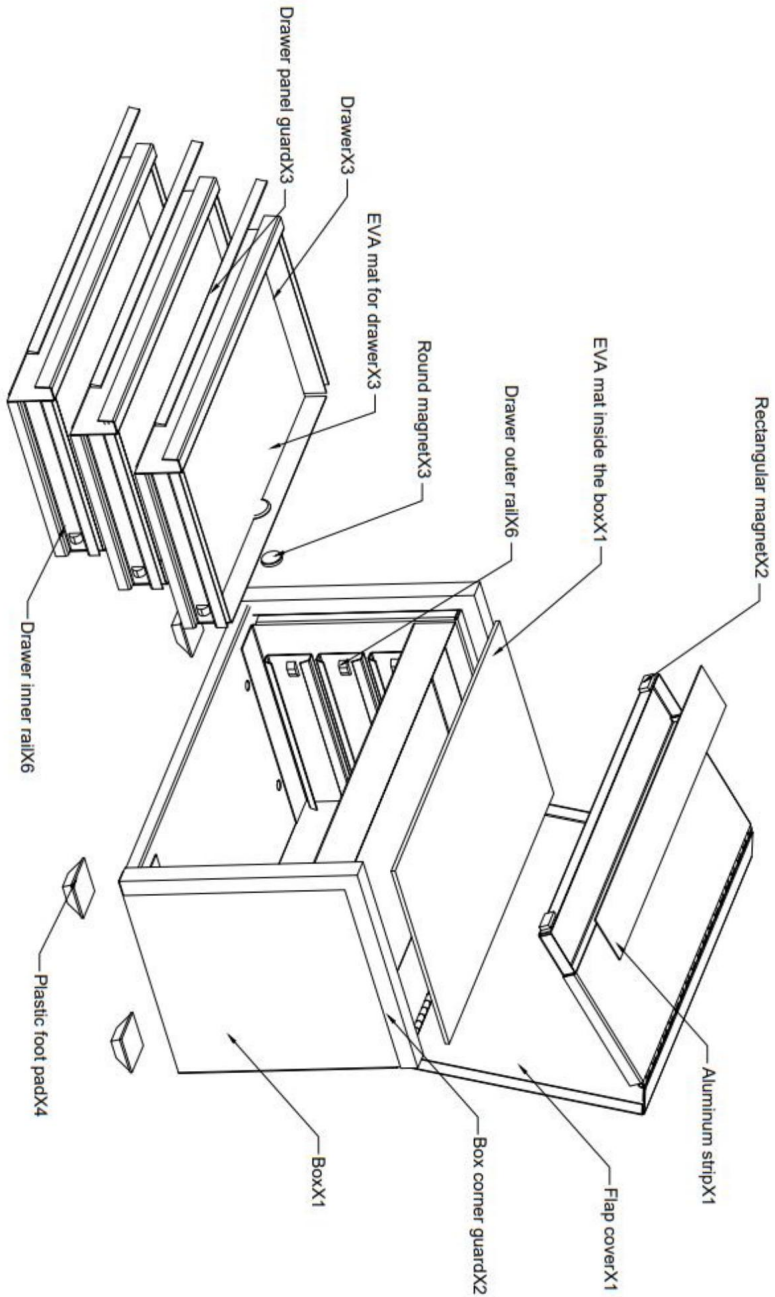
Le boîtier supérieur et le tiroir sont équipés de patins antidérapants en EVA pour Réduit les dommages aux outils et les rayures sur le panneau.

Conception légère et portable, parfaite pour votre utilisation quotidienne.

## Paramètre du produit

	TBHG-913BK	TBHG-913RD
Produit dimension	8,6 × 4,6 × 4,7 pouces	8,6 × 4,6 × 4,7 pouces
Tiroir	3 tiroirs	3 tiroirs
Couleur	Noir	Rouge
Conception du rabat	Oui	Oui

## Structure du produit



## INSTRUCTIONS D'ENTRETIEN DE LA BOÎTE À OUTILS

Vérifiez régulièrement toutes les pièces de la boîte à outils pour voir si elles sont intactes. Si elles sont endommagées ou déformées, remplacez-les à temps.

Minimisez l'exposition au soleil et à la pluie pour éviter d'endommager ou de rouiller la boîte à outils panneau.

Essuyez régulièrement l'huile et la poussière sur la boîte à outils pour la garder propre et sec.

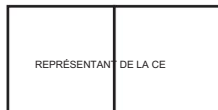
Appliquez de l'huile lubrifiante sur les pièces métalliques mobiles de la boîte à outils pour vous assurer que la boîte à outils peut être utilisée en douceur.

Fabricant : Shanghai muxinmuyeyouxiangongsi

Adresse : Shuangchenglu 803nong11hao1602A-1609shi, baoshanqu, shanghai 200000 CN.

Importé en Australie : SIHAO PTY LTD, 1 ROKEVA STREET, ASTWOOD NSW 2122 Australie

Importé aux États-Unis : Sanven Technology Ltd., Suite 250, 9166 Anaheim Place, Rancho Cucamonga, CA 91730



E-CrossStu GmbH

Mainzer Landstr.69, 60329 Francfort-sur-le-Main.



YH CONSULTING LIMITÉE.

C/O YH Consulting Limited Bureau 147, Centurion House,  
Route de Londres, Staines-upon-Thames, Surrey, TW18 4AX



**VEVOR**®  
**TOUGH TOOLS, HALF PRICE**

Assistance technique et certificat de garantie  
électronique [www.vevor.com/support](http://www.vevor.com/support)



# **VEVOR**®

## **TOUGH TOOLS, HALF PRICE**

Technischer Support und E-Garantie-Zertifikat

[www.vevor.com/support](http://www.vevor.com/support)

### **TRAGBARE WERKZEUGKÄSTEN**

### **BENUTZERHANDBUCH**

Wir sind weiterhin bestrebt, Ihnen Werkzeuge zu wettbewerbsfähigen Preisen anzubieten.

„Sparen Sie die Hälfte“, „Halber Preis“ oder andere ähnliche Ausdrücke, die wir verwenden, stellen nur eine Schätzung der Ersparnis dar, die Sie beim Kauf bestimmter Werkzeuge bei uns im Vergleich zu den großen Topmarken erzielen können, und decken nicht notwendigerweise alle von uns angebotenen Werkzeugkategorien ab. Wir möchten Sie freundlich daran erinnern, bei Ihrer Bestellung bei uns sorgfältig zu prüfen, ob Sie im Vergleich zu den großen Topmarken tatsächlich die Hälfte sparen.

**VEVOR**<sup>®</sup>  
TOUGH TOOLS, HALF PRICE

TRAGBARE WERKZEUGKÄSTEN

MODELL: TBHG-913BK/ TBHG-913RD





**Brauchen Sie Hilfe? Kontaktieren Sie uns!**

Sie haben Fragen zu unseren Produkten? Sie benötigen technischen Support? Dann kontaktieren Sie uns gerne:

**Technischer Support und E-Garantie-Zertifikat**  
**[www.vevor.com/support](http://www.vevor.com/support)**

Dies ist die Originalanleitung. Bitte lesen Sie alle Anweisungen sorgfältig durch, bevor Sie das Gerät in Betrieb nehmen. VEVOR behält sich eine klare Auslegung unserer Bedienungsanleitung vor. Das Erscheinungsbild des Produkts richtet sich nach dem Produkt, das Sie erhalten haben. Bitte verzeihen Sie uns, dass wir Sie nicht erneut informieren, wenn es Technologie- oder Software-Updates für unser Produkt gibt.

## IMPORTANT SAFETY INSTRUCTIONS

	<p>Warnung - Um das Verletzungsrisiko zu verringern, muss der Benutzer Lesen Sie die Bedienungsanleitung sorgfältig durch.</p>
	<p>Dieses Symbol vor einem Sicherheitshinweis weist auf eine Art von Vorsicht, Warnung oder Gefahr. Das Ignorieren dieser Warnung kann zu einem Unfall führen. Um das Risiko von Verletzungen, Feuer oder Stromschlag, folgen Sie bitte immer den Empfehlungen siehe unten.</p>

### SICHERHEITSHINWEISE ZUR WERKZEUGKASTEN

• Bitte bedienen und verwenden Sie den Werkzeugkasten bzw. das Zubehör gemäß den Anweisungen.

• Beachten Sie bei der Verwendung der Toolbox die Sicherheitshinweise. • Lesen Sie die Anleitung sorgfältig durch, überprüfen Sie die maximale Belastbarkeit des Werkzeugkastens prüfen und nicht überladen.

• Scharfe Werkzeuge sollten separat aufbewahrt werden, um Verletzungen zu vermeiden. • Achten Sie beim Einordnen der Gegenstände in den Werkzeugkasten auf die gleichmäßige Verteilung des Gewichts der Gegenstände, um zu verhindern, dass die Schublade oder das Tablett vor Verformungen.

• Verwenden Sie rutschfeste Matten, um zu verhindern, dass Werkzeuge im Werkzeugkasten verrutschen oder  
• Bewahren Sie den Werkzeugkasten außerhalb der Reichweite von Kindern auf.

### BEWAHREN SIE DIESE ANLEITUNG AUF

## ÿ WERKZEUGKASTEN ÜBERSICHT

Verwenden Sie diesen kleinen Werkzeugkasten mit 3 Schubladen für eine sichere und praktische Aufbewahrung für Ihre am häufigsten verwendeten Werkzeuge. Diese tragbare Werkzeugkiste verfügt über chemikalienbeständige Pulverbeschichtung, eine einfache Konstruktion und ein großer Innenraum Platz. Der Werkzeugkasten verfügt über Schubladen, die geöffnet werden können, um verschiedene kleine Werkzeuge, und der Platz auf der Oberseite kann verwendet werden, um tägliche Gegenstände zu speichern. Es gibt zwei Magnete an der Unterseite der Abdeckung und das magnetische Klappendesign verhindert das Öffnen der Schublade bei geschlossenem Deckel.

ÿ An der Rückseite der Schublade befinden sich Magnete, die verhindern, dass

verhindern, dass die Schublade im geschlossenen Zustand verrutscht.

ÿ Mehrere Schubladen bieten Platz für verschiedene Arten von kleinen Werkzeugen. ÿ Die Vorderseite der Box ist mit Ecken gestaltet, was schön ist und sicher.

ÿ Die chemikalienbeständige Pulverbeschichtung ist wasserdicht, rostbeständig und leicht zu schrubben.

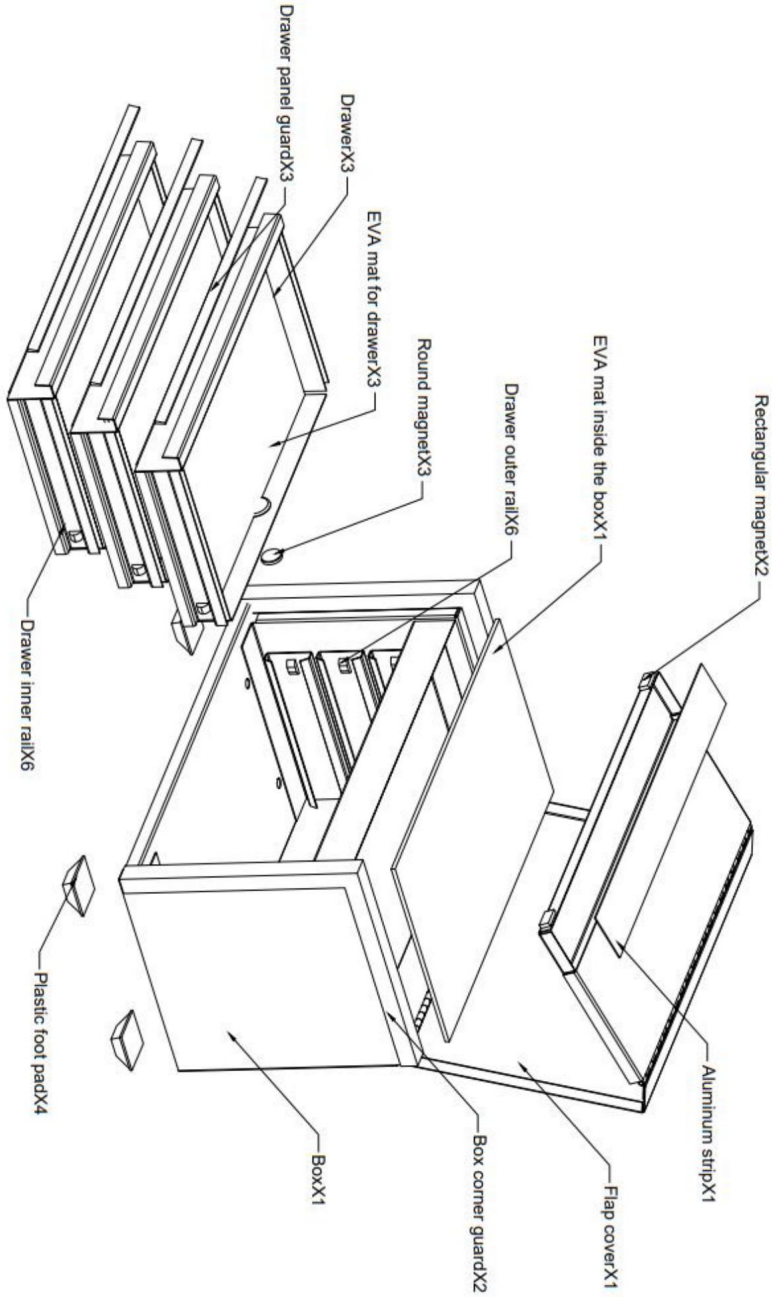
ÿ Die obere Box und die Schublade sind mit rutschfesten EVA-Pads ausgestattet, um Reduzieren Sie Schäden an Werkzeugen und Kratzer auf dem Panel.

ÿ Leichtes und tragbares Design, perfekt für den täglichen Gebrauch.

## ÿ Produktparameter

	<b>TBHG-913BK</b>	<b>TBHG-913RD</b>
Produkt Dimension	8,6x4,6x4,7 Zoll	8,6x4,6x4,7 Zoll
Schublade	3 Schubladen	3 Schubladen
Farbe	Schwarz	Rot
<b>Klappendesign</b>	<b>Ja</b>	<b>Ja</b>

## ÿ Produktstruktur



## ÿ WARTUNGSANLEITUNG FÜR DIE WERKZEUGKASTEN

ÿ Überprüfen Sie regelmäßig alle Teile des Werkzeugkastens auf Unversehrtheit. Bei Beschädigungen oder verformt sind, ersetzen Sie sie rechtzeitig.

ÿ Minimieren Sie die Sonnen- und Regeneinwirkung, um Schäden oder Rost am Werkzeugkasten zu vermeiden  
Bedienfeld.

ÿ Wischen Sie regelmäßig Öl und Staub vom Werkzeugkasten ab, um diesen sauber zu halten und trocken.

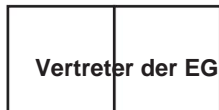
ÿ Tragen Sie Schmieröl auf die beweglichen Metallteile des Werkzeugkastens auf, um sicherzustellen, dass Die Nutzung des Werkzeugkastens ist problemlos möglich.

**Hersteller:** Shanghai muxinmuyeyouxiangongsi

**Adresse:** Shuangchenglu 803nong11hao1602A-1609shi, baoshanqu, Shanghai 200000 CN.

**Nach AUS importiert:** SIHAO PTY LTD, 1 ROKEVA STREET EASTWOOD NSW 2122 Australien

**Importiert in die USA:** Sanven Technology Ltd., Suite 250, 9166 Anaheim Place, Rancho Cucamonga, CA 91730



E-CrossStu GmbH  
Mainzer Landstr.69, 60329 Frankfurt am Main.



YH CONSULTING LIMITED.  
C/O YH Consulting Limited Office 147, Centurion House,  
London Road, Staines-upon-Thames, Surrey, TW18 4AX



**VEVOR**<sup>®</sup>  
TOUGH TOOLS, HALF PRICE

Technischer Support und E-Garantie-Zertifikat  
[www.vevor.com/support](http://www.vevor.com/support)



# **VEVOR**®

## **TOUGH TOOLS, HALF PRICE**

Supporto tecnico e certificato di garanzia

elettronica [www.vevor.com/support](http://www.vevor.com/support)

### **CASSETTE PORTATILI PORTATILI**

### **MANUALE D'USO**

Continuiamo a impegnarci per fornirvi strumenti a prezzi competitivi.

"Risparmia la metà", "Metà prezzo" o qualsiasi altra espressione simile da noi utilizzata rappresenta solo una stima del risparmio che potresti ottenere acquistando determinati utensili con noi rispetto ai principali marchi principali e non significa necessariamente coprire tutte le categorie di utensili da noi offerti. Ti ricordiamo gentilmente di verificare attentamente quando effettui un ordine con noi se stai effettivamente risparmiando la metà rispetto ai principali marchi principali.

**VEVOR**<sup>®</sup>  
TOUGH TOOLS, HALF PRICE

CASSETTE PORTATILI PORTATILI

**MODELLO:** TBHG-913BK/ TBHG-913RD





**HAI BISOGNO DI AIUTO? CONTATTACI!**

Hai domande sui prodotti? Hai bisogno di supporto tecnico? Non esitare a contattarci:

**Supporto tecnico e certificato di garanzia  
elettronica [www.vevor.com/support](http://www.vevor.com/support)**

Questa è l'istruzione originale, si prega di leggere attentamente tutte le istruzioni del manuale prima di utilizzare. VEVOR si riserva una chiara interpretazione del nostro manuale utente. L'aspetto del prodotto sarà soggetto al prodotto ricevuto. Vi preghiamo di perdonarci se non vi informeremo di nuovo se ci sono aggiornamenti tecnologici o software sul nostro prodotto.

## IMPORTANT SAFETY INSTRUCTIONS

	<p>Attenzione - Per ridurre il rischio di lesioni, l'utente deve leggere attentamente il manuale di istruzioni.</p>
	<p>Questo simbolo, posto prima di un commento di sicurezza, indica un tipo di precauzione, avvertimento o pericolo. Ignorare questo avvertimento può causare un incidente. Per ridurre il rischio di lesioni, incendi o elettrocuzione, si prega di seguire sempre le raccomandazioni mostrato di seguito.</p>

### ISTRUZIONI DI SICUREZZA PER LA CASSETTA DEGLI ATTREZZI

- ÿ Utilizzare e maneggiare la cassetta degli attrezzi o gli accessori secondo le istruzioni istruzioni.
  - ÿ Quando si utilizza la cassetta degli attrezzi, prestare attenzione alle etichette di avvertenza di sicurezza. ÿ Leggere attentamente le istruzioni, controllare il massimo capacità di carico della cassetta degli attrezzi e non sovraccaricarla.
  - ÿ Gli utensili affilati devono essere riposti separatamente per evitare lesioni.
  - ÿ Quando si ripongono gli oggetti nella cassetta degli attrezzi, prestare attenzione a distribuzione del peso degli oggetti per evitare che il cassetto o il vassoio dalla deformazione.
  - ÿ Utilizzare tappetini antiscivolo per evitare che gli utensili nella cassetta degli attrezzi scivolino o graffiare il pannello. ÿ
- Tenere la cassetta degli attrezzi fuori dalla portata dei bambini.

### SALVA QUESTE ISTRUZIONI

#### ÿ PANORAMICA DELLA CASSETTA DEGLI ATTREZZI

Utilizza questa piccola cassetta degli attrezzi a 3 cassette per garantire uno stoccaggio sicuro e comodo per gli utensili che usi più di frequente. Questa cassetta degli attrezzi portatile ha un rivestimento in polvere resistente agli agenti chimici, una struttura semplice e un ampio interno spazio. La cassetta degli attrezzi ha cassette che possono essere aperti per caricare vari piccoli strumenti e lo spazio in alto può essere utilizzato per riporre gli oggetti quotidiani. Ci sono due magneti nella parte inferiore della copertura e il design del lembo magnetico impedisce l'apertura del cassetto quando il coperchio è chiuso.

ÿ Ci sono anche dei magneti sul retro del cassetto per evitare che il cassetto scivoli quando è chiuso.

ÿ I cassette multipli possono contenere diversi tipi di piccoli utensili. ÿ La parte anteriore della scatola è progettata con angoli, il che è bello e sicuro.

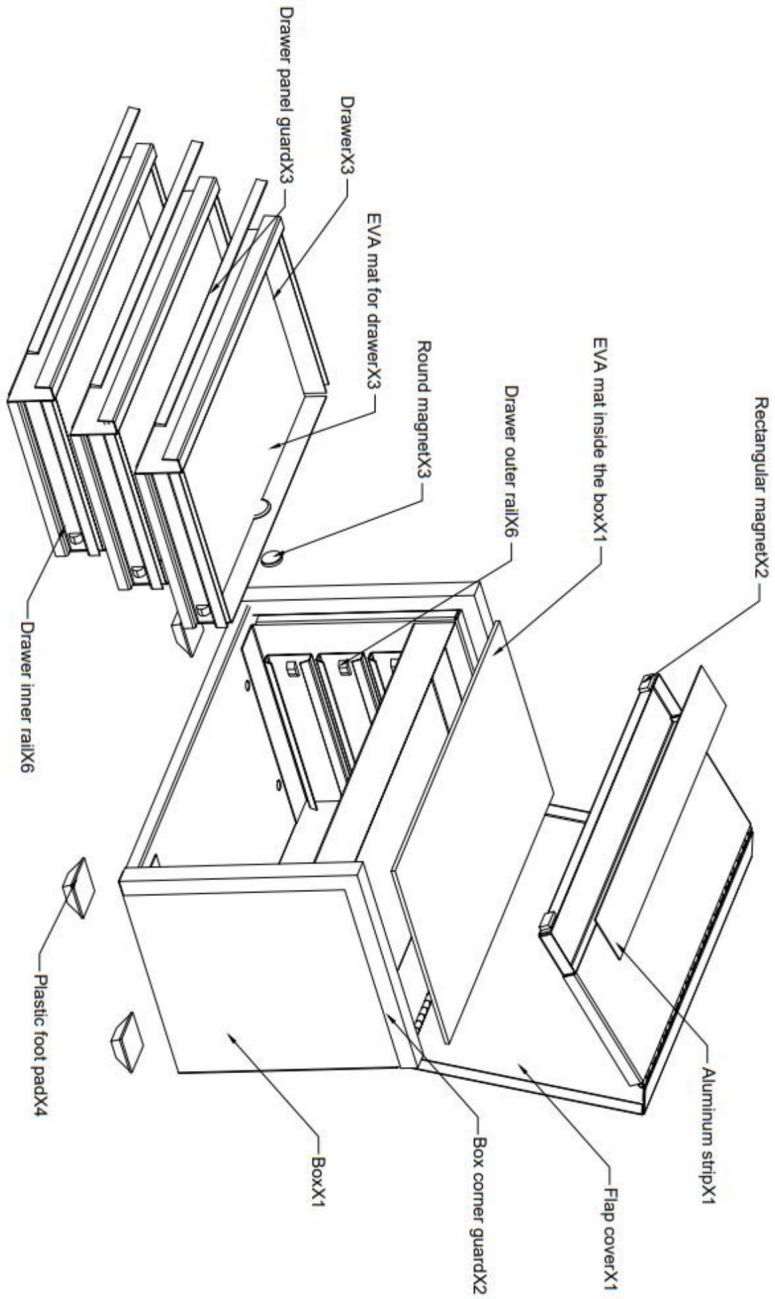
ÿ Il rivestimento in polvere resistente agli agenti chimici è impermeabile, antiruggine e facile da pulire. ÿ

Il vano superiore e il cassetto sono dotati di cuscinetti antiscivolo in EVA per ridurre i danni agli utensili e i graffi sul pannello. ÿ Design leggero e portatile, perfetto per l'uso quotidiano.

#### ÿ Parametro del prodotto

	<b>TBHG-913BK</b>	<b>TBHG-913RD</b>
Prodotto dimensione	8,6x4,6x4,7 pollici	8,6x4,6x4,7 pollici
Cassetto	3 cassette	3 cassette
Colore	Nero	Rosso
Design del lembo	<b>Sì</b>	<b>Sì</b>

## ÿ Struttura del prodotto



## ÿ ISTRUZIONI PER LA MANUTENZIONE DELLA CASSETTA DEGLI ATTREZZI

ÿ Controllare regolarmente tutte le parti della cassetta degli attrezzi per vedere se sono integre. Se danneggiate o deformati, sostituisgili in tempo.

ÿ Ridurre al minimo l'esposizione al sole e alla pioggia per evitare danni o ruggine alla cassetta degli attrezzi pannello.

ÿ Pulire regolarmente l'olio e la polvere dalla cassetta degli attrezzi per mantenerla pulita e  
Asciutto.

ÿ Applicare olio lubrificante alle parti mobili metalliche della cassetta degli attrezzi per garantire che la cassetta degli attrezzi può essere utilizzata senza problemi.

**Produttore:** Shanghaimuxinmuyeyouxiangongsi

**Indirizzo:** Shuangchenglu 803nong11hao1602A-1609shi, baoshanqu, shanghai 200000 CN.

**Importato in AUS:** SIHAO PTY LTD, 1 ROKEVA STREETEASTWOOD NSW 2122 Australia

**Importato negli USA:** Sanven Technology Ltd., Suite 250, 9166 Anaheim Place, Rancho Cucamonga, CA 91730

Rappresentante della CE	
-------------------------	--

E-CrossStu GmbH  
Mainzer Landstr.69, 60329 Francoforte sul Meno.

RAPPRESENTANZA DEL REGNO UNITO	
--------------------------------	--

CONSULENZA YH LIMITATA.  
C/O YH Consulting Limited Ufficio 147, Centurion House,  
Viale Europa, 101, 00186 Roma, Italia



**VEVOR**®  
TOUGH TOOLS, HALF PRICE

Supporto tecnico e certificato di garanzia  
elettronica [www.vevor.com/support](http://www.vevor.com/support)



# **VEVOR<sup>®</sup>**

## **TOUGH TOOLS, HALF PRICE**

Soporte técnico y certificado de garantía

electrónica [www.vevor.com/support](http://www.vevor.com/support)

### **CAJAS DE HERRAMIENTAS PORTÁTILES**

### **MANUAL DEL USUARIO**

Seguimos comprometidos a brindarle herramientas a precios competitivos.

"Ahorre la mitad", "mitad de precio" o cualquier otra expresión similar que utilicemos solo representa una estimación del ahorro que podría obtener al comprar ciertas herramientas con nosotros en comparación con las principales marcas y no necesariamente significa que cubra todas las categorías de herramientas que ofrecemos. Le recordamos que, al realizar un pedido con nosotros, verifique cuidadosamente si realmente está ahorrando la mitad en comparación con las principales marcas.

**VEVOR**<sup>®</sup>  
TOUGH TOOLS, HALF PRICE

CAJAS DE HERRAMIENTAS PORTÁTILES

MODELO: TBHG-913BK/ TBHG-913RD





¿NECESITA AYUDA? ¡CONTÁCTENOS!

¿Tiene preguntas sobre el producto? ¿Necesita asistencia técnica? No dude en ponerse en contacto con nosotros:

Soporte técnico y certificado de garantía  
electrónica [www.vevor.com/support](http://www.vevor.com/support)

Estas son las instrucciones originales, lea atentamente todas las instrucciones del manual antes de utilizar el producto. VEVOR se reserva una interpretación clara de nuestro manual de usuario. La apariencia del producto estará sujeta al producto que recibió. Perdónenos por no informarle nuevamente si hay actualizaciones de tecnología o software en nuestro producto.

## IMPORTANT SAFETY INSTRUCTIONS

	<p>Advertencia: para reducir el riesgo de lesiones, el usuario debe leer Lea atentamente el manual de instrucciones.</p>
	<p>Este símbolo, colocado antes de un comentario de seguridad, indica una tipo de precaución, advertencia o peligro. Ignorar esta advertencia puede provocar un accidente. Para reducir el riesgo de lesiones, incendios o electrocución, por favor siga siempre las recomendaciones se muestra a continuación.</p>

### INSTRUCCIONES DE SEGURIDAD DE LA CAJA DE HERRAMIENTAS

Por favor, opere y utilice la caja de herramientas o los accesorios de acuerdo con las  
instrucciones.

Al utilizar la caja de herramientas, preste atención a las etiquetas de advertencia de seguridad. Lea  
atentamente las instrucciones, verifique el límite máximo  
capacidad de carga de la caja de herramientas y no la sobrecargue.

Las herramientas afiladas deben colocarse por separado para evitar lesiones. Al  
colocar elementos en la caja de herramientas, preste atención a la uniformidad  
distribución del peso de los artículos para evitar que el cajón o bandeja  
de deformarse.

Utilice alfombrillas antideslizantes para evitar que las herramientas en la caja de herramientas se deslicen o  
rayar el panel. Mantenga la  
caja de herramientas fuera del alcance de los niños.

### GUARDE ESTAS INSTRUCCIONES

## DESCRIPCIÓN GENERAL DE LA CAJA DE HERRAMIENTAS

Utilice esta pequeña caja de herramientas de 3 cajones para proporcionar un almacenamiento seguro y conveniente para las herramientas que utiliza con más frecuencia. Esta caja de herramientas portátil tiene un Recubrimiento en polvo resistente a productos químicos, una estructura simple y un interior grande espacio. La caja de herramientas tiene cajones que se pueden abrir para cargar varios objetos pequeños herramientas, y el espacio en la parte superior se puede utilizar para almacenar artículos de uso diario. Dos imanes en la parte inferior de la cubierta y el diseño de solapa magnética. evita que el cajón se abra cuando la tapa está cerrada.

También hay imanes en la parte posterior del cajón para evitar que se caiga.

Cajón que se desliza al estar cerrado.

Varios cajones pueden acomodar diferentes tipos de herramientas pequeñas.

El frente de la caja está diseñado con esquinas, lo cual es hermoso y seguro.

El recubrimiento en polvo resistente a los productos químicos es impermeable, a prueba de óxido y Fácil de fregar.

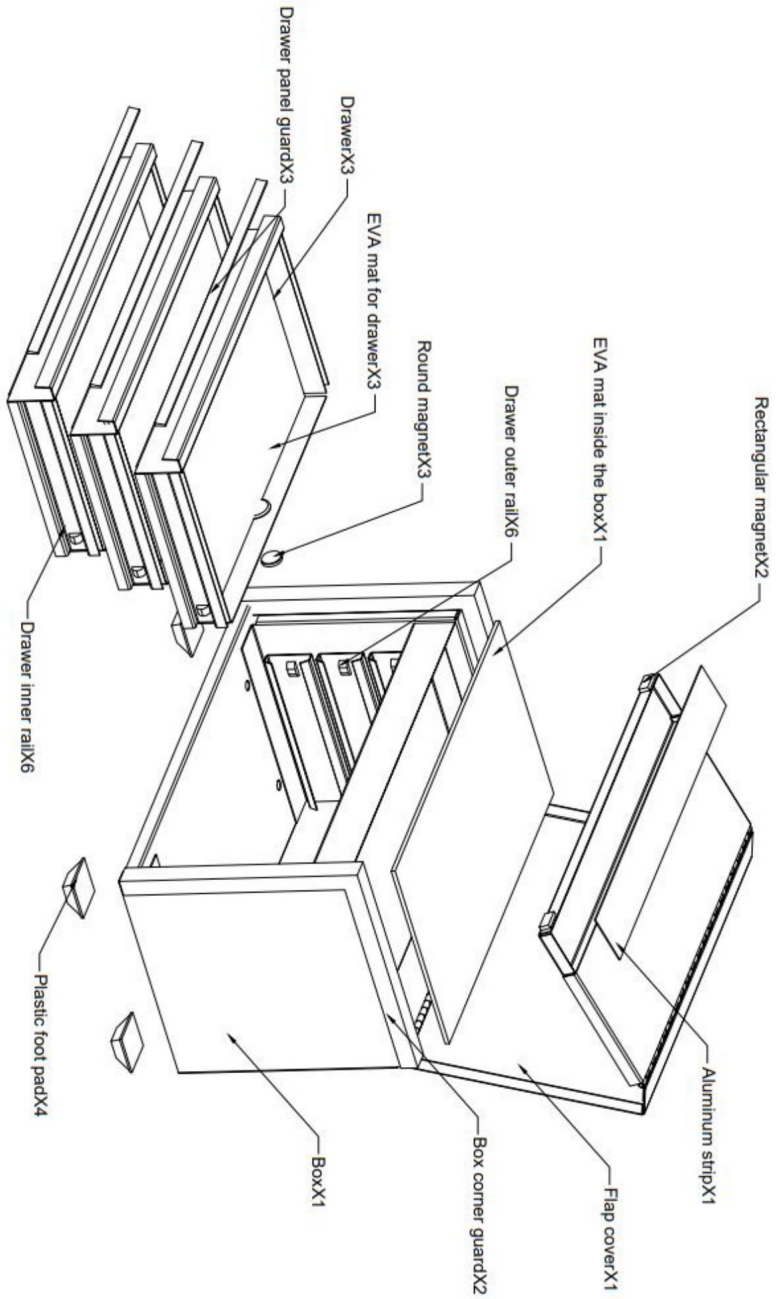
La caja superior y el cajón están equipados con almohadillas antideslizantes de EVA para Reduce daños a las herramientas y rayones en el panel.

Diseño liviano y portátil, perfecto para su uso diario.

## Parámetros del producto

	TBHG-913BK	TBHG-913RD
Producto dimensión	8,6 × 4,6 × 4,7 pulgadas	8,6 × 4,6 × 4,7 pulgadas
Cajón	3 cajones	3 cajones
Color	Negro	Rojo
Diseño de solapa	Sí	Sí

## Estructura del producto



## INSTRUCCIONES DE MANTENIMIENTO DE LA CAJA DE HERRAMIENTAS

Revise periódicamente todas las piezas de la caja de herramientas para comprobar que estén intactas. Si están dañadas o deformados, reemplácelos a tiempo.

Minimizar la exposición al sol y a la lluvia para evitar daños u oxidación en la caja de herramientas.  
panel.

Limpie el aceite y el polvo de la caja de herramientas con regularidad para mantenerla limpia y seco.

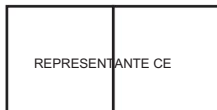
Aplique aceite lubricante a las partes móviles metálicas de la caja de herramientas para garantizar que La caja de herramientas se puede utilizar sin problemas.

Fabricante: Shanghaimuxinmuyeyouxiangongsi

Dirección: Shuangchenglu 803nong11hao1602A-1609shi, baoshanqu, shanghai 200000 CN.

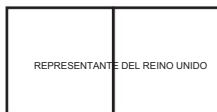
Importado a Australia: SIHAO PTY LTD, 1 ROKEVA STREETEASTWOOD NSW 2122 Australia

Importado a EE. UU.: Sanven Technology Ltd., Suite 250, 9166 Anaheim Place, Rancho Cucamonga, CA 91730



E-CrossStu GmbH

Mainzer Landstr.69, 60329 Fráncfort del Meno.



YH CONSULTING LIMITADA.

C/O YH Consulting Limited Oficina 147, Centurion House,  
Carretera de Londres, Staines-upon-Thames, Surrey, TW18 4AX



**VEVOR**®  
**TOUGH TOOLS, HALF PRICE**

Soporte técnico y certificado de garantía  
electrónica [www.vevor.com/support](http://www.vevor.com/support)



# VEVOR®

## TOUGH TOOLS, HALF PRICE

Wsparcie techniczne i certyfikat gwarancji

elektronicznej [www.vevor.com/support](http://www.vevor.com/support)

### PRZENOŚNE SKRZYNKI NARZĘDZIOWE

### INSTRUKCJA OBSŁUGI

Nadal staramy się oferować Państwu narzędzia w konkurencyjnych cenach.

„Oszczędź połowę”, „Połowa ceny” lub inne podobne wyrażenia używane przez nas stanowią jedynie szacunkowe oszczędności, jakie możesz uzyskać, kupując u nas określone narzędzia w porównaniu z głównymi markami i niekoniecznie oznaczają one objęcie wszystkich kategorii narzędzi oferowanych przez nas. Uprzejmie przypominamy, aby dokładnie sprawdzić, czy składając u nas zamówienie faktycznie oszczędzasz połowę w porównaniu z głównymi markami.

**VEVOR**<sup>®</sup>  
TOUGH TOOLS, HALF PRICE

PRZENOŚNE SKRZYNKI NARZĘDZIOWE

MODEL: TBHG-913BK/TBHG-913RD





POTRZEBUJESZ POMOCY? SKONTAKTUJ SIĘ Z NAMI!

Masz pytania dotyczące produktu? Potrzebujesz wsparcia technicznego? Skontaktuj się z nami:

Wsparcie techniczne i certyfikat gwarancji  
elektronicznej [www.vevor.com/support](http://www.vevor.com/support)

To jest oryginalna instrukcja, przed użyciem należy uważnie przeczytać wszystkie instrukcje. VEVOR zastrzega sobie jasną interpretację naszej instrukcji obsługi. Wygląd produktu będzie zależał od produktu, który otrzymałeś. Prosimy o wybaczenie, że nie poinformujemy Cię ponownie, jeśli w naszym produkcie pojawią się jakiegokolwiek aktualizacje technologiczne lub oprogramowania.

## IMPORTANT SAFETY INSTRUCTIONS

	<p>Ostrzeżenie – Aby zmniejszyć ryzyko obrażeń, użytkownik musi przeczytać Przeczytaj uważnie instrukcję obsługi.</p>
	<p>Ten symbol umieszczony przed komentarzem dotyczącym bezpieczeństwa oznacza, rodzaj ostrożności, ostrzeżenia lub niebezpieczeństwa. Ignorowanie tego ostrzeżenia może doprowadzić do wypadku. Aby zmniejszyć ryzyko obrażeń, pożaru lub porażenia prądem, zawsze postępuj zgodnie z zaleceniami pokazano poniżej.</p>

### INSTRUKCJE BEZPIECZEŃSTWA DOTYCZĄCE SKRZYŃKI NARZĘDZIOWEJ

Prosimy o obsługę i użytkowanie skrzynki narzędziowej lub akcesoriów zgodnie z instrukcją. instrukcje.

Podczas korzystania ze skrzynki narzędziowej należy zwrócić uwagę na etykiety ostrzegawcze dotyczące bezpieczeństwa. Należy uważnie przeczytać instrukcję, sprawdzić maksymalne dopuszczalne obciążenie. nośność skrzynki narzędziowej i nie przeciążać jej.

Aby uniknąć obrażeń, ostre narzędzia należy umieszczać oddzielnie. Podczas umieszczania przedmiotów w skrzynce narzędziowej należy zwrócić uwagę na równomierne rozmieszczenie rozłożenie ciężaru przedmiotów w celu zapobieżenia wypadnięciu szuflady lub tacy przed deformacją.

Stosuj maty antypoślizgowe, aby zapobiec przesuwaniu się narzędzi w skrzynce narzędziowej lub zarysowania panelu.

Przechowuj skrzynkę z narzędziami w miejscu niedostępnym dla dzieci.

### ZAPISZ TĘ INSTRUKCJĘ

## PRZEGLĄD SKRZYNKI NARZĘDZIOWEJ

Użyj tej małej skrzynki narzędziowej z 3 szufladami, aby zapewnić sobie bezpieczne i wygodne przechowywanie dla najczęściej używanych narzędzi. Ta przenośna skrzynka narzędziowa ma odporna na działanie chemikaliów powłoka proszkowa, prosta konstrukcja i duże wnętrze przestrzeń. Skrzynka narzędziowa ma szuflady, które można otworzyć, aby załadować różne małe narzędzia, a przestrzeń na górze można wykorzystać do przechowywania codziennych przedmiotów. dwa magnesy na dole okładki i magnetyczna konstrukcja klapki Zapobiega otwarciu szuflady przy zamkniętej pokrywie.

Z tyłu szuflady znajdują się również magnesy, które zapobiegają

szuflada nie wysuwa się po zamknięciu.

Wiele szuflad może pomieścić różne rodzaje małych narzędzi. Pród pudełka jest zaprojektowany z narożnikami, co jest piękne i

bezpieczna.

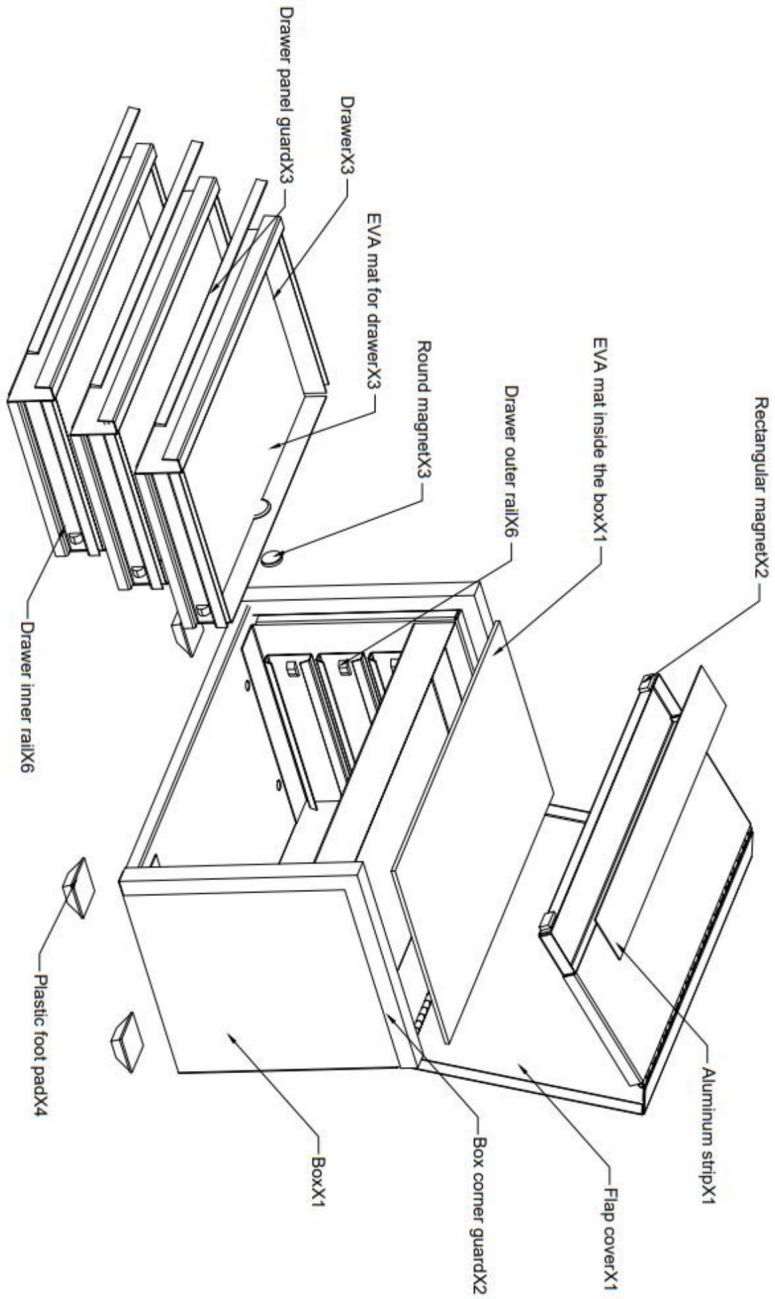
Odporna na działanie chemikaliów powłoka proszkowa jest wodoodporna, nierdzewna i łatwe do

czyszczenia. Górny pojemnik i szuflada są wyposażone w antypoślizgowe podkładki EVA, zmniejsza uszkodzenia narzędzi i zarysowania panelu. lekka i przenośna konstrukcja, idealna do codziennego użytku.

## Parametry produktu

	TBHG-913BK	TBHG-913RD
Produkt wymiar	8,6 × 4,6 × 4,7 cala	8,6 × 4,6 × 4,7 cala
Szuflada	3 szuflady	3 szuflady
Kolor	Czarny	Czerwony
Projekt klapy	Tak	Tak

## Struktura produktu



## INSTRUKCJA KONSERWACJI SKRZYNKI NARZĘDZIOWEJ

Regularnie sprawdzaj wszystkie części skrzynki narzędziowej, aby upewnić się, że są nienaruszone. Jeśli są uszkodzone lub zdeformowane, wymień je z czasem.

Minimalizuj narażenie skrzynki narzędziowej na działanie słońca i deszczu, aby uniknąć uszkodzenia lub rdzewienia płyta.

Regularnie wycieraj skrzynkę narzędziową z oleju i kurzu, aby utrzymać ją w czystości i suchy.

Nanieś olej smarujący na ruchome części metalowe skrzynki narzędziowej, aby mieć pewność, że:

Skrzynka z narzędziami może być używana płynnie.

Producent: Shanghai muxinmuyeyouxiangongsi

Adres: Shuangchenglu 803nong11hao1602A-1609shi, baoshanqu, szanghaj 200000 CN.

Importowane do AUS: SIHAO PTY LTD, 1 ROKEVA STREET EASTWOOD NSW 2122 Australia

Importowane do USA: Sanven Technology Ltd., Suite 250, 9166 Anaheim Place, Rancho Cucamonga, CA 91730

Przedstawiciel UE	
-------------------	--

E-CrossStu GmbH  
Mainzer Landstr.69, 60329 Frankfurt nad Menem.

REP WIELKIEJ BRYTANII	
-----------------------	--

YH CONSULTING LIMITED.  
C/O YH Consulting Limited Biuro 147, Centurion House,  
London Road, Staines-upon-Thames, Surrey, TW18 4AX



**VEVOR**®  
**TOUGH TOOLS, HALF PRICE**

Wsparcie techniczne i certyfikat gwarancji  
elektronicznej [www.vevor.com/support](http://www.vevor.com/support)



# VEVOR®

## TOUGH TOOLS, HALF PRICE

Technische ondersteuning en e-garantiecertificaat

[www.vevor.com/support](http://www.vevor.com/support)

### DRAAGBARE GEREEDSCHAPSKISTEN

### GEBRUIKERSHANDLEIDING

Wij streven er voortdurend naar om u gereedschappen tegen concurrerende prijzen te leveren.

"Save Half", "Half Price" of andere soortgelijke uitdrukkingen die wij gebruiken, geven alleen een schatting van de besparingen die u kunt behalen door bepaalde gereedschappen bij ons te kopen in vergelijking met de grote topmerken en betekent niet noodzakelijkerwijs dat alle categorieën gereedschappen die wij aanbieden, worden gedekt. Wij herinneren u eraan om zorgvuldig te controleren of u daadwerkelijk de helft bespaart in vergelijking met de grote topmerken wanneer u een bestelling bij ons plaatst.

**VEVOR**<sup>®</sup>  
TOUGH TOOLS, HALF PRICE

DRAAGBARE GEREEDSCHAPSKISTEN

MODEL: TBHG-913BK/TBHG-913RD





**HULP NODIG? NEEM CONTACT MET ONS OP!**

Heeft u vragen over het product? Heeft u technische ondersteuning nodig? Neem dan gerust contact met ons op:

**Technische ondersteuning en e-  
garantiecertificaat [www.vevor.com/support](http://www.vevor.com/support)**

Dit is de originele instructie, lees alle handleidingen zorgvuldig door voordat u het product gebruikt. VEVOR behoudt zich een duidelijke interpretatie van onze gebruikershandleiding voor. Het uiterlijk van het product is afhankelijk van het product dat u hebt ontvangen. Vergeef ons dat we u niet opnieuw zullen informeren als er technologie- of software-updates voor ons product zijn.

## IMPORTANT SAFETY INSTRUCTIONS

	<p>Waarschuwing - Om het risico op letsel te verminderen, moet de gebruiker de volgende informatie lezen: Lees de gebruiksaanwijzing zorgvuldig door.</p>
	<p>Dit symbool, geplaatst voor een veiligheidsopmerking, geeft aan dat: soort voorzorgsmaatregel, waarschuwing of gevaar. Het negeren van deze waarschuwing kan leiden tot een ongeluk. Om het risico op letsel, brand of elektrocutie, volg altijd de aanbevelingen hieronder weergegeven.</p>

### VEILIGHEIDSINSTRUCTIES VOOR GEREEDSCHAPSKIST

ÿ Bedien en gebruik de gereedschapskist of accessoires volgens de instructies in de gebruiksaanwijzing.  
instructies.

ÿ Let bij het gebruik van de gereedschapskist op de veiligheidswaarschuwinglabels. ÿ Lees de  
instructies zorgvuldig door en controleer de maximale  
draagvermogen van de gereedschapskist en overbelast deze niet.

ÿ Scherpe gereedschappen moeten apart worden opgeborgen om verwondingen te  
voorkomen. ÿ Let bij het opbergen van voorwerpen in de gereedschapskist op de gelijkmatige plaatsing  
verdeling van het gewicht van de items om te voorkomen dat de lade of lade  
van vervorming.

ÿ Gebruik antislipmatten om te voorkomen dat gereedschap in de gereedschapskist wegglijdt of  
krassen op het paneel. ÿ

Houd de gereedschapskist buiten bereik van kinderen.

### BEWAAR DEZE INSTRUCTIES

## ÿ OVERZICHT TOOLBOX

Gebruik deze kleine gereedschapskist met 3 laden voor veilige en handige opslag voor uw meest gebruikte gereedschappen. Deze draagbare gereedschapskist heeft een chemisch bestendige poedercoating, een eenvoudige structuur en een groot interieur ruimte. De gereedschapskist heeft lades die geopend kunnen worden om verschillende kleine spullen in te laden gereedschappen, en de ruimte aan de bovenkant kan worden gebruikt om dagelijkse artikelen op te bergen. Er zijn twee magneten aan de onderkant van de hoes en het magnetische klepontwerp voorkomt dat de lade geopend kan worden als de deksel gesloten is.

ÿ Er zitten ook magneten aan de achterkant van de lade om te voorkomen dat de lade niet kan schuiven als deze gesloten is.

ÿ Meerdere lades bieden plaats aan verschillende soorten klein gereedschap. ÿ De voorkant van de doos is ontworpen met hoeken, wat mooi is en veilig.

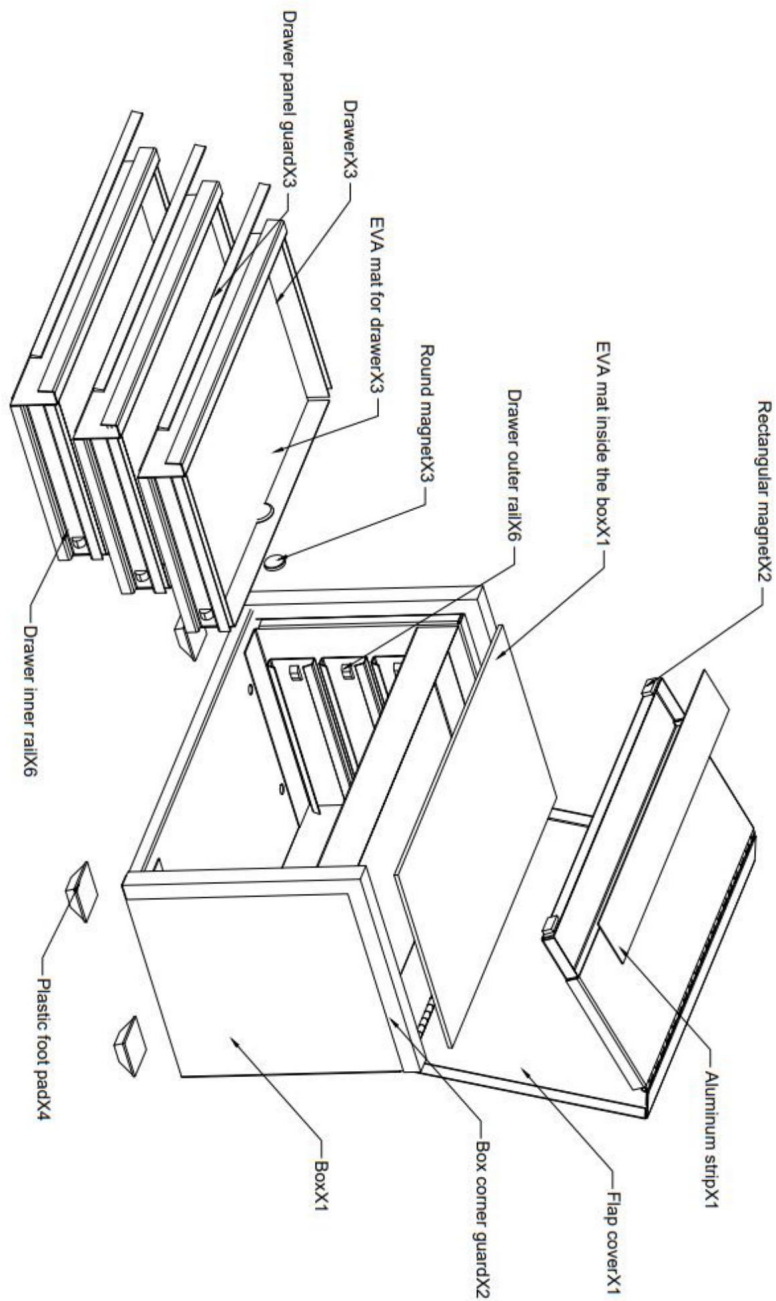
ÿ De chemisch bestendige poedercoating is waterdicht, roestbestendig en gemakkelijk

schoon te maken. ÿ De bovenste doos en lade zijn voorzien van EVA-antislippads om Vermindert schade aan gereedschappen en krassen op het paneel. ÿ Lichtgewicht en draagbaar ontwerp, perfect voor dagelijks gebruik.

## ÿ Productparameter

	<b>TBHG-913BK</b>	<b>TBHG-913RD</b>
Product dimensie	8,6x4,6x4,7 inch	8,6x4,6x4,7 inch
Lade	3 lades	3 lades
Kleur	Zwart	Rood
<b>Klep ontwerp</b>	<b>Ja</b>	<b>Ja</b>

## ÿ Productstructuur



## ÿ ONDERHOUDSINSTRUCTIES VOOR GEREEDSCHAPSKIST

- ÿ Controleer regelmatig alle onderdelen van de gereedschapskist om te zien of ze intact zijn. Als er schade of vervormd zijn, vervang ze dan op tijd.
- ÿ Beperk blootstelling aan de zon en regen om schade of roest aan de gereedschapskist te voorkomen paneel.
- ÿ Veeg de olie en het stof regelmatig van de gereedschapskist af om de gereedschapskist schoon en droog.
- ÿ Breng smeerolie aan op de bewegende metalen delen van de gereedschapskist om ervoor te zorgen dat de gereedschapskist soepel gebruikt kan worden.

**Fabrikant:** Shanghaimuxinmuyeyouxiangongsi

**Adres:** Shuangchenglu 803nong11hao1602A-1609shi, baoshanqu, shanghai  
200000 CN.

**Geïmporteerd naar AUS:** SIHAO PTY LTD, 1 ROKEVA STREETEASTWOOD NSW  
2122 Australië

**Geïmporteerd naar de VS:** Sanven Technology Ltd., Suite 250, 9166 Anaheim  
Place, Rancho Cucamonga, CA 91730



E-CrossStu GmbH  
Mainzer Landstr.69, 60329 Frankfurt am Main.



YH CONSULTING LIMITED.  
C/O YH Consulting Limited Kantoor 147, Centurion House,  
Londen Road, Staines-upon-Thames, Surrey, TW18 4AX



**VEVOR**®  
TOUGH TOOLS, HALF PRICE

Technische ondersteuning en e-  
garantiecertificaat [www.vevor.com/support](http://www.vevor.com/support)



# **VEVOR®**

## **TOUGH TOOLS, HALF PRICE**

Teknisk support och e-garanticertifikat

[www.vevor.com/support](http://www.vevor.com/support)

## **BÄRBARA VERKTYGSLÅDOR**

## **ANVÄNDARMANUAL**

Vi fortsätter att vara engagerade i att ge dig verktyg till konkurrenskraftiga priser.

"Spara hälften", "halva priset" eller andra liknande uttryck som används av oss representerar bara en uppskattning av besparingar du kan dra nytta av att köpa vissa verktyg hos oss jämfört med de stora toppmärkena och betyder inte nödvändigtvis att täcka alla kategorier av verktyg som erbjuds av oss. Du påminns vänligen om att noggrant kontrollera när du gör en beställning hos oss om du faktiskt sparar hälften i jämförelse med de främsta stora varumärkena.

**VEVOR**<sup>®</sup>  
TOUGH TOOLS, HALF PRICE

**BÄRBARA VERKTYGSLÅDOR**

**MODELL:** TBHG-913BK/ TBHG-913RD





### **BEHÖVER HJÄLP? KONTAKTA OSS!**

Har du produktfrågor? Behöver du teknisk support? Kontakta oss gärna:

**Teknisk support och e-garanticertifikat**  
**[www.vevor.com/support](http://www.vevor.com/support)**

Detta är den ursprungliga instruktionen, läs alla instruktioner noggrant innan du använder den. VEVOR reserverar sig för en tydlig tolkning av vår användarmanual. Utseendet på produkten är beroende av den produkt du fått. Ursäkta oss att vi inte kommer att informera dig igen om det finns någon teknik eller mjukvaruuppdateringar på vår produkt.

## IMPORTANT SAFETY INSTRUCTIONS

	Varning - För att minska risken för skador måste användaren läsa bruksanvisningen noggrant.
	Denna symbol, placerad före en säkerhetskommentar, indikerar en typ av försiktighetsåtgärd, varning eller fara. Ignorerar denna varning kan leda till en olycka. För att minska risken för skador, brand eller elstöt, följ alltid rekommendationerna visas nedan.

### SÄKERHETSINSTRUKTIONER FÖR VERKTYGSLÅDA

• Använd och använd verktygslådan eller tillbehören enligt instruktioner.

• Var uppmärksam på säkerhetsvarningsdekalerna när du använder verktygslådan.

• Läs instruktionerna noggrant, kontrollera maximalt verktygslådans bärförmåga och överbelasta inte.

• Vassa verktyg bör placeras separat för att undvika skador. • När du placerar föremål i verktygslådan, var uppmärksam på den jämna fördelning av föremålens vikt för att förhindra lådan eller brickan från att deformeras.

• Använd halkfria mattor för att förhindra att verktyg i verktygslådan glider eller repar panelen. • Förvara verktygslådan utom räckhåll för barn.

### SPARA DESSA INSTRUKTIONER

## ÿ **VERKTYGSLÅDA ÖVERSIKT**

Använd denna lilla verktygslåda med 3 lådor för säker och bekväm förvaring för dina mest använda verktyg. Denna bärbara verktygslåda har en kemikaliebeständig pulverlackering, en enkel struktur och en stor interiör utrymme. Verktygslådan har lådor som kan öppnas för att ladda olika små verktyg, och utrymmet på toppen kan användas för att lagra dagliga föremål. Det finns två magneter längst ner på locket, och den magnetiska flikdesignen förhindrar att lådan öppnas när locket är stängt.

ÿ Det finns även magneter på baksidan av lådan för att förhindra att lådan från att glida när den är stängd.

ÿ Flera lådor kan rymma olika typer av små verktyg. ÿ Boxens framsida är designad med hörn, vilket är vackert och säkert.

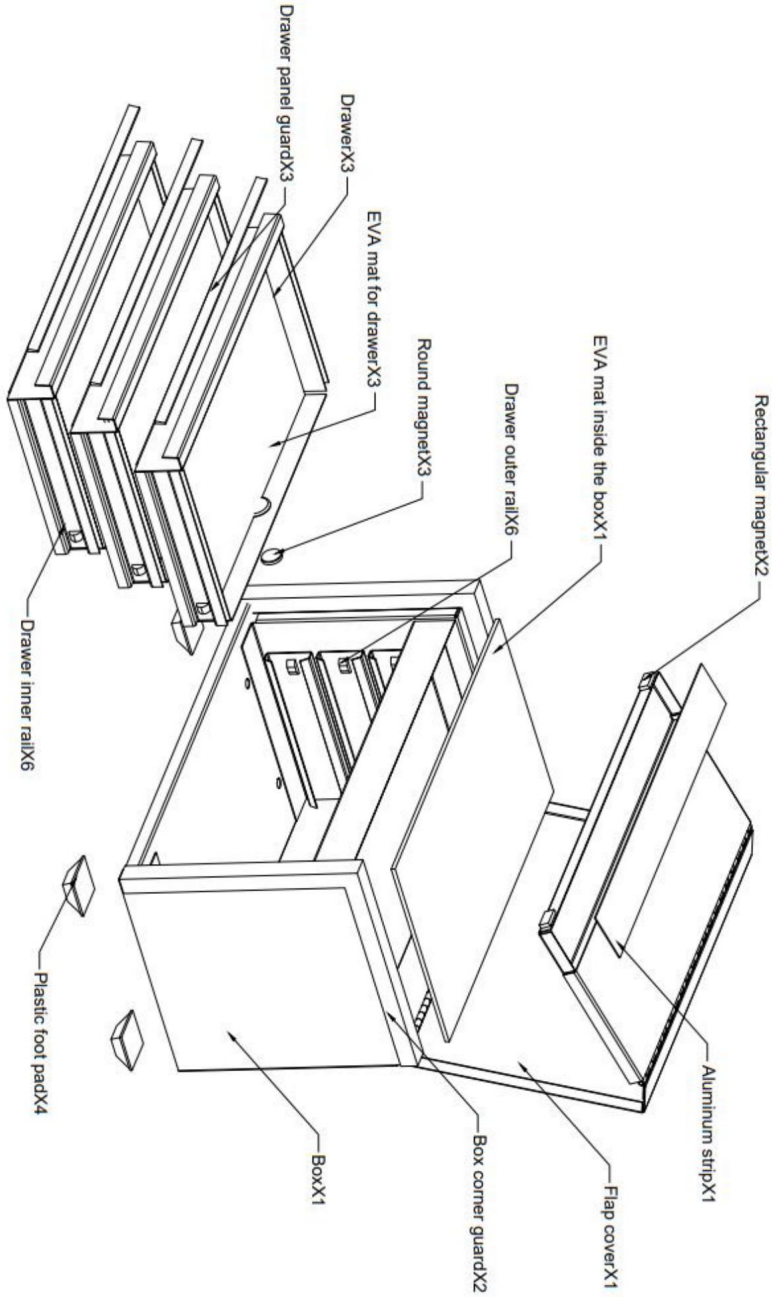
ÿ Den kemikaliebeständiga pulverlackeringen är vattentät, rostsäker och lätt att skrubba.

ÿ Toppboxen och lådan är utrustade med EVA halkskydd till minska skador på verktyg och repor på panelen. ÿ lätt och bärbar design, perfekt för din dagliga användning.

## ÿ **Produktparameter**

	<b>TBHG-913BK</b>	<b>TBHG-913RD</b>
Produkt dimensionera	8,6x4,6x4,7 tum	8,6x4,6x4,7 tum
Låda	3 lådor	3 lådor
Färg	Svart	Röd
<b>Flikdesign</b>	<b>Ja</b>	<b>Ja</b>

## ÿ Produktstruktur



## ÿ UNDERHÅLLSINSTRUKTIONER FÖR VERKTYGSLÅDA

ÿ Kontrollera alla delar av verktygslådan regelbundet för att se om de är intakta. Om skadad eller deformerade, byt ut dem i tid.

ÿ Minimera exponeringen för sol och regn för att undvika skador eller rost på verktygslådan panel.

ÿ Torka av oljan och damm på verktygslådan regelbundet för att hålla verktygslådan ren och torka.

ÿ Applicera smörjolja på de rörliga metalldelarna på verktygslådan för att säkerställa detta verktygslådan kan användas smidigt.

**Tillverkare:** Shanghaimuxinmuyeyouxiangongsi

**Adress:** Shuangchenglu 803nong11hao1602A-1609shi, baoshanqu, shanghai 200000 CN.

**Importerad till AUS:** SIHAO PTY LTD, 1 ROKEVA STREETEASTWOOD NSW 2122 Australien

**Importerad till USA:** Sanven Technology Ltd., Suite 250, 9166 Anaheim Place, Rancho Cucamonga, CA 91730



E-CrossStu GmbH

Mainzer Landstr.69, 60329 Frankfurt am Main.



YH CONSULTING LIMITED.

C/O YH Consulting Limited Office 147, Centurion House, London Road, Staines-upon-Thames, Surrey, TW18 4AX



**VEVOR**®  
TOUGH TOOLS, HALF PRICE

Teknisk support och e-garanticertifikat  
[www.vevor.com/support](http://www.vevor.com/support)