

VEVOR[®]

TOUGH TOOLS, HALF PRICE

Technical Support and E-Warranty Certificate www.vevor.com/support

TRAFFIC POSTS USER MANUAL

CC-F03-N-RW-2PCS-2.5M

CC-F03-N-YB-2PCS-2.5M

CC-F03-N-RW-4PCS-2.5M

CC-F03-N-YB-4PCS-2.5M

CC-F03-N-RW-6PCS-2M

CC-F03-N-YB-6PCS-2M

We continue to be committed to provide you tools with competitive price.

"Save Half", "Half Price" or any other similar expressions used by us only represents an estimate of savings you might benefit from buying certain tools with us compared to the major top brands and does not necessarily mean to cover all categories of tools offered by us. You are kindly reminded to verify carefully when you are placing an order with us if you are actually saving half in comparison with the top major brands.

VEVOR®

TOUGH TOOLS, HALF PRICE

TRAFFIC POSTS



CC-F03-N-RW-2PCS-2.5M

CC-F03-N-YB-2PCS-2.5M



CC-F03-N-RW-4PCS-2.5M

CC-F03-N-YB-4PCS-2.5M



CC-F03-N-RW-6PCS-2M

CC-F03-N-YB-6PCS-2M

NEED HELP? CONTACT US!

Have product questions? Need technical support? Please feel free to contact us:

Technical Support and E-Warranty Certificate
www.vevor.com/support

This is the original instruction, please read all manual instructions carefully before operating. VEVOR reserves a clear interpretation of our user manual. The appearance of the product shall be subject to the product you received. Please forgive us that we won't inform you again if there are any technology or software updates on our product.

SAFETY INSTRUCTIONS

WARNING:

1. Read this instructions before using this product. Failure to do so can result in serious injury.
2. **DO NOT SIT OR STAND ON THIS ITEM.**
3. This product is not a toy. Do not allow children to play with or near this item.
4. Use only on a flat, level, hard and smooth surface capable of safely supporting fully loaded Traffic Posts.
5. Inspect before every use. Do not use it if the parts are loose or damaged.
6. Flammable: Keep away from open flame. This product will ignite and burn if brought into contact with an open flame.
7. Keep away from sharp points, blades and other items, so as not to scratch the product.

SAVE THESE INSTRUCTIONS

PRODUCT PARAMETER

Model	CC-F03 -N-RW- 2PCS-2. 5M	CC-F03 -N-YB-2 PCS-2. 5M	CC-F03- N-RW-4 PCS-2.5 M	CC-F03- N-RW-4 PCS-2.5 M	CC-F03 -N-RW- 6PCS-2 M	CC-F03 -N-YB-6 PCS-2M
Total Product Quantity	2	2	4	4	6	6
Individual Product Size	860*285*285 mm					
Single Weight	0.5kg					
Total Weight	1.1kg	1.1kg	2.4kg	2.4kg	3.45kg	3.45kg

INSTRUCTIONS

STEP 1

CC-F03-N-RW-2PCS-2.5M

CC-F03-N-YB-2PCS-2.5M



CC-F03-N-RW-4PCS-2.5M

CC-F03-N-YB-4PCS-2.5M



CC-F03-N-RW-6PCS-2M

CC-F03-N-YB-6PCS-2M




Take out the Traffic Posts from the box.

STEP 2



Water or Sand can be injected into the base as needed.


STEP 3



Insert from the Bottom.


STEP 4

Connect Each Tube.




STEP 5

Connect Chain and S Hook.



STEP 4



Connect Cap and S Hook.

STEP 5

Connect Cap and S Hook.



STEP 6 COMPLETION

CC-F03-N-RW-2PCS-2.5M
CC-F03-N-YB-2PCS-2.5M



CC-F03-N-RW-4PCS-2.5M
CC-F03-N-YB-4PCS-2.5M



CC-F03-N-RW-6PCS-2M
CC-F03-N-YB-6PCS-2M



Manufacturer: Shanghai muxinmuyeyouxiangongsi

Address: Shuangchenglu 803nong11hao1602A-1609shi, baoshanqu, shanghai 200000 CN.

Imported to AUS: SIHAO PTY LTD. 1 ROKEVA STREET EASTWOOD NSW 2122 Australia

Imported to USA: Sanven Technology Ltd. Suite 250, 9166 Anaheim Place, Rancho Cucamonga, CA 91730

EC	REP
-----------	------------

E-CrossStu GmbH
Mainzer Landstr.69, 60329 Frankfurt am Main.

UK	REP
-----------	------------

YH CONSULTING LIMITED.
C/O YH Consulting Limited Office 147, Centurion House, London Road, Staines-upon-Thames, Surrey, TW18 4AX

VEVOR[®]

TOUGH TOOLS, HALF PRICE

Technical Support and E-Warranty Certificate

www.vevor.com/support

VEVOR[®]

TOUGH TOOLS, HALF PRICE

Assistance technique et certificat de garantie électronique www.vevor.com/support

POSTES DE TRAFIC

MANUEL D'UTILISATION

CC-F03-N-RW-2PCS-2.5M

CC-F03-N-YB-2PCS-2.5M

CC-F03-N-RW-4PCS-2.5M

CC-F03-N-YB-4PCS-2.5M

CC-F03-N-RW-6PCS-2M

CC-F03-N-YB-6PCS-2M

Nous continuons à nous engager à vous fournir des outils à des prix compétitifs.

« Économisez la moitié », « Moitié prix » ou toute autre expression similaire utilisée par nous ne représente qu'une estimation des économies que vous pourriez réaliser en achetant certains outils chez nous par rapport aux grandes marques et ne couvre pas nécessairement toutes les catégories d'outils que nous proposons. Nous vous rappelons de bien vouloir vérifier soigneusement lorsque vous passez une commande chez nous si vous économisez réellement la moitié par rapport aux grandes marques.

VEVOR®

TOUGH TOOLS, HALF PRICE

POSTES DE TRAFIC



CC-F03-N-RW-2PCS-2.5M

CC-F03-N-YB-2PCS-2.5M



CC-F03-N-RW-4PCS-2.5M

CC-F03-N-YB-4PCS-2.5M



CC-F03-N-RW-6PCS-2M

C CC-F03-N-YB-6PCS-2M
C

BESOIN D'AIDE? CONTACTEZ-NOUS!

Vous avez des questions sur nos produits ? Vous avez besoin d'assistance technique ? N'hésitez pas à nous contacter :

Assistance technique et certificat de garantie
électronique www.vevor.com/support

Il s'agit de la notice d'utilisation d'origine. Veuillez lire attentivement toutes les instructions du manuel avant de l'utiliser. VEVOR se réserve le droit d'interpréter clairement notre manuel d'utilisation. L'apparence du produit dépend du produit que vous avez reçu. Veuillez nous excuser, nous ne vous informerons plus en cas de mise à jour technologique ou logicielle de notre produit.

CONSIGNES DE SÉCURITÉ

AVERTISSEMENT:

1. Lisez ces instructions avant d'utiliser ce produit. Le non-respect de ces instructions peut entraîner des blessures graves.
2. NE VOUS ASSISEZ PAS OU NE VOUS TENEZ PAS DEBOUT SUR CET ARTICLE.
3. Ce produit n'est pas un jouet. Ne laissez pas les enfants jouer avec ou à proximité de ce produit. article.
4. Utiliser uniquement sur une surface plane, plane, dure et lisse capable de supporter en toute sécurité prenant en charge les postes de trafic entièrement chargés.
5. Inspectez avant chaque utilisation. Ne l'utilisez pas si les pièces sont desserrées ou endommagé.
6. Inflammable : Tenir à l'écart des flammes nues. Ce produit s'enflamme et brûler en cas de contact avec une flamme nue.
7. Tenez-vous à l'écart des objets pointus, des lames et autres objets, afin de ne pas rayer le produit.

CONSERVEZ CES INSTRUCTIONS

PARAMÈTRE DU PRODUIT

Modèle	CC-F03 -N-RW- 2 pièces-2. 5M	CC-F03 -N-YB-2 PCS-2. 5M	CC-F03- N-RW-4 PCS-2.5 M	CC-F03- N-RW-4 PCS-2.5 M	CC-F03 -N-RW- 6 pièces-2 M	CC-F03 -N-YB-6 PCS-2M
Total Produit Quantité	2	2	4	4	6	6
Identifier l Produit Taille	860*285*285 mm					
Célibataire Poids	0,5 kg					
Total Poids	1,1kg	1,1kg	2,4 kg	2,4 kg	3,45 kg	3,45 kg

INSTRUCTIONS

ÉTAPE 1

CC-F03-N-RW-2PCS-2.5M

CC-F03-N-YB-2PCS-2.5M



CC-F03-N-RW-4PCS-2.5M

CC-F03-N-YB-4PCS-2.5M



CC-F03-N-RW-6PCS-2M

CC-F03-N-YB-6PCS-2M




Retirez les poteaux de signalisation de la boîte.

ÉTAPE 2



De l'eau ou du sable peuvent être injectés dans la base selon les besoins.


ÉTAPE 3




Insérer par le bas.

ÉTAPE 4

Connectez chaque tube.




ÉTAPE 5



Connectez la chaîne et le crochet en S.

ÉTAPE 4



Connectez le capuchon et le crochet en S.

ÉTAPE 5

Connectez le capuchon et le crochet en S.



ÉTAPE 6 ACHÈVEMENT

CC-F03-N-RW-2PCS-2.5M

CC-F03-N-YB-2PCS-2.5M



CC-F03-N-RW-4PCS-2.5M

CC-F03-N-YB-4PCS-2.5M



CC-F03-N-RW-6PCS-2M

CC-F03-N-YB-6PCS-2M



Manufacturer: Shanghaimuxinmuyeyouxiangongsi

Address: Shuangchenglu 803nong11hao1602A-1609shi, baoshanqu, shanghai 200000 CN.

Imported to AUS: SIHAO PTY LTD. 1 ROKEVA STREETEASTWOOD NSW 2122 Australia

Imported to USA: Sanven Technology Ltd. Suite 250, 9166 Anaheim Place, Rancho Cucamonga, CA 91730

EC	REP
-----------	------------

E-CrossStu GmbH
Mainzer Landstr.69, 60329 Frankfurt am Main.

UK	REP
-----------	------------

YH CONSULTING LIMITED.
C/O YH Consulting Limited Office 147, Centurion House, London Road, Staines-upon-Thames, Surrey, TW18 4AX

VEVOR[®]
TOUGH TOOLS, HALF PRICE

Assistance technique et certificat de garantie
électronique www.vevor.com/support

VEVOR[®]

TOUGH TOOLS, HALF PRICE

Technischer Support und E-Garantie-Zertifikat www.vevor.com/support

VERKEHRSPFOSTEN

BENUTZERHANDBUCH

CC-F03-N-RW-2PCS-2.5M

CC-F03-N-YB-2PCS-2.5M

CC-F03-N-RW-4PCS-2.5M

CC-F03-N-YB-4PCS-2.5M

CC-F03-N-RW-6PCS-2M

CC-F03-N-YB-6PCS-2M

Wir sind weiterhin bestrebt, Ihnen Werkzeuge zu wettbewerbsfähigen Preisen anzubieten.

„Sparen Sie die Hälfte“, „Halber Preis“ oder andere ähnliche Ausdrücke, die wir verwenden, stellen nur eine Schätzung der Ersparnis dar, die Sie beim Kauf bestimmter Werkzeuge bei uns im Vergleich zu den großen Topmarken erzielen können, und bedeuten nicht unbedingt, dass sie alle von uns angebotenen Werkzeugkategorien abdecken. Wir möchten Sie freundlich daran erinnern, bei Ihrer Bestellung bei uns sorgfältig zu prüfen, ob Sie im Vergleich zu den großen Topmarken tatsächlich die Hälfte sparen.

VEVOR®

TOUGH TOOLS, HALF PRICE

VERKEHRSPFOSTEN



CC-F03-N-RW-2PCS-2.5M

CC-F03-N-YB-2PCS-2.5M



CC-F03-N-RW-4PCS-2.5M

CC-F03-N-YB-4PCS-2.5M



CC-F03-N-RW-6PCS-2M

C CC-F03-N-YB-6PCS-2M

C

Brauchen Sie Hilfe? Kontaktieren Sie uns!

Sie haben Fragen zu unseren Produkten? Sie benötigen technischen Support? Dann kontaktieren Sie uns gerne:

Technischer Support und E-Garantie-Zertifikat
www.vevor.com/support

Dies ist die Originalanleitung. Bitte lesen Sie alle Anweisungen sorgfältig durch, bevor Sie das Gerät in Betrieb nehmen. VEVOR behält sich eine klare Auslegung unserer Bedienungsanleitung vor. Das Erscheinungsbild des Produkts richtet sich nach dem Produkt, das Sie erhalten haben. Bitte verzeihen Sie uns, dass wir Sie nicht erneut informieren, wenn es Technologie- oder Software-Updates für unser Produkt gibt.

SICHERHEITSHINWEISE

WARNUNG:

1. Lesen Sie diese Anleitung, bevor Sie das Produkt verwenden. Andernfalls kann es kann zu schweren Verletzungen führen.
2. Setzen oder stellen Sie sich nicht auf diesen Gegenstand.
3. Dieses Produkt ist kein Spielzeug. Erlauben Sie Kindern nicht, mit oder in der Nähe dieses Artikel.
4. Nur auf einer flachen, ebenen, harten und glatten Oberfläche verwenden, die sicher Unterstützung vollständig geladener Verkehrsposten.
5. Vor jedem Gebrauch überprüfen. Nicht verwenden, wenn Teile lose sind oder beschädigt.
6. Entzündlich: Von offenem Feuer fernhalten. Dieses Produkt entzündet sich und bei Kontakt mit offener Flamme Verbrennungen verursachen.
7. Halten Sie sich von scharfen Spitzen, Klingen und anderen Gegenständen fern, um das Produkt zerkratzen.

BEWAHREN SIE DIESE ANWEISUNGEN AUF

PRODUKTPARAMETER

Modell	CC-F03 -N-RW- 2 STÜCKE-2. 5M	CC-F03 -N-YB-2 PCS-2. 5M	CC-F03- N-RW-4 PCS-2.5 M	CC-F03- N-RW-4 PCS-2.5 M	CC-F03 -N-RW- 6 STÜCKE-2 M	CC-F03 -N-YB-6 PCS-2M
Gesamt Produkt Menge	2	2	4	4	6	6
Identifizieren l Produkt Größe	860*285*285 mm					
Einzel Gewicht	0,5 kg					
Gesamt Gewicht	1,1 kg	1,1 kg	2,4 kg	2,4 kg	3,45 kg	3,45 kg

ANWEISUNGEN

SCHRITT 1

CC-F03-N-RW-2PCS-2.5M

CC-F03-N-YB-2PCS-2.5M



CC-F03-N-RW-4PCS-2.5M

CC-F03-N-YB-4PCS-2.5M



CC-F03-N-RW-6PCS-2M

CC-F03-N-YB-6PCS-2M




Nehmen Sie die Verkehrspfeile aus der Schachtel.

SCHRITT 2



Bei Bedarf kann Wasser oder Sand in den Sockel eingespritzt werden.


SCHRITT 3



Von unten einfügen.

SCHRITT 4

Schließen Sie die einzelnen Rohre an.




SCHRITT 5

Kette und S-Haken verbinden.



SCHRITT 4



Kappe und S-Haken verbinden.

SCHRITT 5

Kappe und S-Haken verbinden.



SCHRITT 6 FERTIGSTELLUNG

CC-F03-N-RW-2PCS-2.5M

CC-F03-N-YB-2PCS-2.5M



CC-F03-N-RW-4PCS-2.5M

CC-F03-N-YB-4PCS-2.5M



CC-F03-N-RW-6PCS-2M

CC-F03-N-YB-6PCS-2M



Manufacturer: Shanghaimuxinmuyeyouxiangongsi

Address: Shuangchenglu 803nong11hao1602A-1609shi, baoshanqu, shanghai 200000 CN.

Imported to AUS: SIHAO PTY LTD. 1 ROKEVA STREETEASTWOOD NSW 2122 Australia

Imported to USA: Sanven Technology Ltd. Suite 250, 9166 Anaheim Place, Rancho Cucamonga, CA 91730



E-CrossStu GmbH
Mainzer Landstr.69, 60329 Frankfurt am Main.



YH CONSULTING LIMITED.
C/O YH Consulting Limited Office 147, Centurion House, London Road, Staines-upon-Thames, Surrey, TW18 4AX

VEVOR[®]
TOUGH TOOLS, HALF PRICE

Technischer Support und E-Garantie-Zertifikat
www.vevor.com/support

VEVOR[®]

TOUGH TOOLS, HALF PRICE

Supporto tecnico e certificato di garanzia elettronica www.vevor.com/support

POST SUL TRAFFICO

MANUALE D'USO

CC-F03-N-RW-2PCS-2.5M

CC-F03-N-YB-2PCS-2.5M

CC-F03-N-RW-4PCS-2.5M

CC-F03-N-YB-4PCS-2.5M

CC-F03-N-RW-6PCS-2M

CC-F03-N-YB-6PCS-2M

Continuiamo a impegnarci per fornirvi strumenti a prezzi competitivi.

"Risparmia la metà", "Metà prezzo" o qualsiasi altra espressione simile da noi utilizzata rappresenta solo una stima del risparmio che potresti ottenere acquistando determinati utensili con noi rispetto ai principali marchi principali e non necessariamente intende coprire tutte le categorie di utensili da noi offerti. Ti ricordiamo cortesemente di verificare attentamente quando effettui un ordine con noi se stai effettivamente risparmiando la metà rispetto ai principali marchi principali.

VEVOR®

TOUGH TOOLS, HALF PRICE

POST SUL TRAFFICO



CC-F03-N-RW-2PCS-2.5M

CC-F03-N-YB-2PCS-2.5M



CC-F03-N-RW-4PCS-2.5M

CC-F03-N-YB-4PCS-2.5M



CC-F03-N-RW-6PCS-2M

C CC-F03-N-YB-6PCS-2M

C

HAI BISOGNO DI AIUTO? CONTATTACI!

Hai domande sui prodotti? Hai bisogno di supporto tecnico? Non esitare a contattarci:

**Supporto tecnico e certificato di garanzia
elettronica www.vevor.com/support**

Questa è l'istruzione originale, si prega di leggere attentamente tutte le istruzioni del manuale prima di utilizzare. VEVOR si riserva una chiara interpretazione del nostro manuale utente. L'aspetto del prodotto sarà soggetto al prodotto ricevuto. Vi preghiamo di perdonarci se non vi informeremo di nuovo se ci sono aggiornamenti tecnologici o software sul nostro prodotto.

ISTRUZIONI DI SICUREZZA

AVVERTIMENTO:

1. Leggere queste istruzioni prima di utilizzare questo prodotto. La mancata osservanza di queste istruzioni può provocare lesioni gravi.
2. NON SEDERSI O STARE IN PIEDI SU QUESTO OGGETTO.
3. Questo prodotto non è un giocattolo. Non permettere ai bambini di giocare con o vicino a questo articolo.
4. Utilizzare solo su una superficie piana, livellata, dura e liscia in grado di resistere in modo sicuro supporto di messaggi di traffico completamente caricati.
5. Ispezionare prima di ogni utilizzo. Non utilizzarlo se le parti sono allentate o danneggiato.
6. Infiammabile: tenere lontano da fiamme libere. Questo prodotto si accenderà e bruciare se portato a contatto con una fiamma libera.
7. Tenere lontano da punte affilate, lame e altri oggetti, per non graffiare il prodotto.

SALVA QUESTE ISTRUZIONI

PARAMETRO PRODOTTO

Modello	CC-F03 -N-RW- 2PZ-2. 5M	CC-F03 -N-YB-2 PCS-2. 5M	CC-F03- N-RW-4 PCS-2.5 M	CC-F03- N-RW-4 PCS-2.5 M	CC-F03 -N-RW- 6 PZ-2 M	CC-F03 -N-YB-6 PCS-2M
Totale Prodotto Quantità	2	2	4	4	6	6
Individua l Prodotto Misurare	860*285*285 millimetri					
Separare Peso	0,5 kg					
Totale Peso	1,1 kg	1,1 kg	2,4 kg	2,4 kg	3,45 kg	3,45 kg

ISTRUZIONI

PASSO 1

CC-F03-N-RW-2PCS-2.5M

CC-F03-N-YB-2PCS-2.5M



CC-F03-N-RW-4PCS-2.5M

CC-F03-N-YB-4PCS-2.5M



CC-F03-N-RW-6PCS-2M

CC-F03-N-YB-6PCS-2M




Togliere i cartelli stradali dalla scatola.

PASSO 2



A seconda delle necessità, è possibile iniettare nella base acqua o sabbia.


PASSO 3




Inserire dal basso.

PASSO 4

Collegare ogni tubo.




PASSO 5



Collegare la catena al gancio a S.

PASSO 4



Collegare il tappo e il gancio a S.

PASSO 5

Collegare il tappo e il gancio a S.



FASE 6 COMPLETAMENTO

CC-F03-N-RW-2PCS-2.5M

CC-F03-N-YB-2PCS-2.5M



CC-F03-N-RW-4PCS-2.5M

CC-F03-N-YB-4PCS-2.5M



CC-F03-N-RW-6PCS-2M

CC-F03-N-YB-6PCS-2M



Manufacturer: Shanghaimuxinmuyeyouxiangongsi

Address: Shuangchenglu 803nong11hao1602A-1609shi, baoshanqu, shanghai 200000 CN.

Imported to AUS: SIHAO PTY LTD. 1 ROKEVA STREETEASTWOOD NSW 2122 Australia

Imported to USA: Sanven Technology Ltd. Suite 250, 9166 Anaheim Place, Rancho Cucamonga, CA 91730

EC	REP
-----------	------------

E-CrossStu GmbH
Mainzer Landstr.69, 60329 Frankfurt am Main.

UK	REP
-----------	------------

YH CONSULTING LIMITED.
C/O YH Consulting Limited Office 147, Centurion House, London Road, Staines-upon-Thames, Surrey, TW18 4AX

VEVOR®

TOUGH TOOLS, HALF PRICE

**Supporto tecnico e certificato di garanzia
elettronica www.vevor.com/support**

VEVOR[®]

TOUGH TOOLS, HALF PRICE

Soporte técnico y certificado de garantía electrónica www.vevor.com/support

PUESTOS DE TRÁFICO

MANUAL DEL USUARIO

CC-F03-N-RW-2 piezas-2,5 m

CC-F03-N-YB-2 piezas-2,5 m

CC-F03-N-RW-4 piezas-2,5 m

CC-F03-N-YB-4 piezas-2,5 m

CC-F03-N-RW-6 piezas-2 m

CC-F03-N-YB-6 piezas-2 m

Seguimos comprometidos a brindarle herramientas a precios competitivos.

"Ahorre la mitad", "mitad de precio" o cualquier otra expresión similar que utilicemos solo representa una estimación del ahorro que podría obtener al comprar ciertas herramientas con nosotros en comparación con las principales marcas y no necesariamente significa que cubra todas las categorías de herramientas que ofrecemos. Le recordamos que, al realizar un pedido con nosotros, verifique cuidadosamente si realmente está ahorrando la mitad en comparación con las principales marcas.

VEVOR®

TOUGH TOOLS, HALF PRICE

PUESTOS DE TRÁFICO



CC-F03-N-RW-2 piezas-2,5 m

CC-F03-N-YB-2 piezas-2,5 m



CC-F03-N-RW-4 piezas-2,5 m

CC-F03-N-YB-4 piezas-2,5 m



CC-F03-N-RW-6 piezas-2 m

do CC-F03-N-YB-6 piezas-2 m
do

¿NECESITA AYUDA? ¡CONTÁCTENOS!

¿Tiene preguntas sobre el producto? ¿Necesita asistencia técnica? No dude en ponerse en contacto con nosotros:

Soporte técnico y certificado de garantía
electrónica www.vevor.com/support

Estas son las instrucciones originales, lea atentamente todas las instrucciones del manual antes de utilizar el producto. VEVOR se reserva una interpretación clara de nuestro manual de usuario. La apariencia del producto estará sujeta al producto que recibió. Perdónenos por no informarle nuevamente si hay actualizaciones de tecnología o software en nuestro producto.

INSTRUCCIONES DE SEGURIDAD

ADVERTENCIA:

1. Lea estas instrucciones antes de utilizar este producto. El incumplimiento de estas instrucciones puede provocar daños. provocar lesiones graves.
2. NO SE SIENTA NI SE PARE SOBRE ESTE ARTÍCULO.
3. Este producto no es un juguete. No permita que los niños jueguen con él o cerca de él. artículo.
4. Utilícelo únicamente sobre una superficie plana, nivelada, dura y lisa capaz de soportar cargas de forma segura. Soporte para postes de tráfico completamente cargados.
5. Inspeccione antes de cada uso. No lo use si las piezas están sueltas o dañado.
6. Inflamable: Mantener alejado del fuego. Este producto puede encenderse y quemarse si entra en contacto con una llama abierta.
7. Mantener alejado de puntas afiladas, cuchillas y otros elementos, para no rayar el producto.

GUARDE ESTAS INSTRUCCIONES

PARÁMETRO DEL PRODUCTO

Modelo	CC-F03 -N-RW- 2 piezas-2. 5M	CC-F03 -N-YB-2 Unidad 2. 5M	CC-F03- N-RW-4 PCS-2.5 <small>METRO</small>	CC-F03- N-RW-4 PCS-2.5 <small>METRO</small>	CC-F03 -N-RW- 6 piezas-2 <small>METRO</small>	CC-F03 -N-YB-6 PCS-2M
Total Producto Cantidad	2	2	4	4	6	6
Identificar l Producto Tamaño	860*285*285 milímetros					
Soltero Peso	0,5 kilos					
Total Peso	1,1 kilogramos	1,1 kilogramos	2,4 kilos	2,4 kilos	3,45 kg	3,45 kg

INSTRUCCIONES

PASO 1

CC-F03-N-RW-2 piezas-2,5 m

CC-F03-N-YB-2 piezas-2,5 m



CC-F03-N-RW-4 piezas-2,5 m

CC-F03-N-YB-4 piezas-2,5 m



CC-F03-N-RW-6 piezas-2 m

CC-F03-N-YB-6 piezas-2 m




Saque los postes de tráfico de la caja.

PASO 2



Se puede inyectar agua o arena en la base según sea necesario.


PASO 3



Insertar desde abajo.

PASO 4

Conecte cada tubo.




PASO 5



Conecte la cadena y el gancho S.

PASO 4



Conecte la tapa y el gancho S.

PASO 5

Conecte la tapa y el gancho S.



PASO 6 FINALIZACIÓN

CC-F03-N-RW-2 piezas-2,5 m

CC-F03-N-YB-2 piezas-2,5 m



CC-F03-N-RW-4 piezas-2,5 m

CC-F03-N-YB-4 piezas-2,5 m



CC-F03-N-RW-6 piezas-2 m

CC-F03-N-YB-6 piezas-2 m

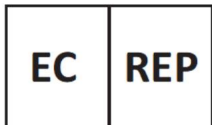


Manufacturer: Shanghaimuxinmuyeyouxiangongsi

Address: Shuangchenglu 803nong11hao1602A-1609shi, baoshanqu, shanghai 200000 CN.

Imported to AUS: SIHAO PTY LTD. 1 ROKEVA STREETEASTWOOD NSW 2122 Australia

Imported to USA: Sanven Technology Ltd. Suite 250, 9166 Anaheim Place, Rancho Cucamonga, CA 91730



E-CrossStu GmbH
Mainzer Landstr.69, 60329 Frankfurt am Main.



YH CONSULTING LIMITED.
C/O YH Consulting Limited Office 147, Centurion House, London Road, Staines-upon-Thames, Surrey, TW18 4AX

VEVOR[®]
TOUGH TOOLS, HALF PRICE

Soporte técnico y certificado de garantía
electrónica www.vevor.com/support

VEVOR®

TOUGH TOOLS, HALF PRICE

Wsparcie techniczne i certyfikat gwarancji elektronicznej www.vevor.com/support

SŁUPY O RUCHU DROGOWYM

INSTRUKCJA OBSŁUGI

CC-F03-N-RW-2SZT.-2,5M

CC-F03-N-YB-2 SZT.-2,5M

CC-F03-N-RW-4 SZT.-2,5M

CC-F03-N-YB-4 SZT.-2,5M

CC-F03-N-RW-6 SZT.-2M

CC-F03-N-YB-6 SZT.-2M

Nadal staramy się oferować Państwu narzędzia w konkurencyjnych cenach.

„Oszczędź połowę”, „Połowa ceny” lub inne podobne wyrażenia używane przez nas stanowią jedynie szacunkowe oszczędności, jakie możesz uzyskać kupując u nas określone narzędzia w porównaniu z głównymi markami i niekoniecznie oznaczają one objęcie wszystkich kategorii narzędzi oferowanych przez nas. Uprzejmie przypominamy, aby dokładnie sprawdzić, czy składając u nas zamówienie faktycznie oszczędzasz połowę w porównaniu z głównymi markami.

VEVOR®

TOUGH TOOLS, HALF PRICE

SŁUPY O RUCHU DROGOWYM



CC-F03-N-RW-2SZT.-2,5M

CC-F03-N-YB-2 SZT.-2,5M



CC-F03-N-RW-4 SZT.-2,5M

CC-F03-N-YB-4 SZT.-2,5M



CC-F03-N-RW-6 SZT.-2M

C CC-F03-N-YB-6 SZT.-2M
C

POTRZEBUJESZ POMOCY? SKONTAKTUJ SIĘ Z NAMI!

Masz pytania dotyczące produktu? Potrzebujesz wsparcia technicznego? Skontaktuj się z nami:

Wsparcie techniczne i certyfikat gwarancji
elektronicznej www.vevor.com/support

To jest oryginalna instrukcja, przed użyciem należy uważnie przeczytać wszystkie instrukcje. VEVOR zastrzega sobie jasną interpretację naszej instrukcji obsługi. Wygląd produktu będzie zależał od produktu, który otrzymałeś. Prosimy o wybaczenie, że nie poinformujemy Cię ponownie, jeśli w naszym produkcie pojawią się jakiegokolwiek aktualizacje technologiczne lub oprogramowania.

INSTRUKCJE BEZPIECZEŃSTWA

OSTRZEŻENIE:

1. Przed użyciem tego produktu przeczytaj tę instrukcję. Nieprzestrzeganie jej może spowodować poważne obrażenia.
2. NIE SIADAJ ANI NIE STAWAJ NA TYM PRZEDMIOCIE.
3. Ten produkt nie jest zabawką. Nie pozwalaj dzieciom bawić się nim ani przebywać w jego pobliżu.
przedmiot.
4. Używać wyłącznie na płaskiej, równej, twardej i gładkiej powierzchni, która umożliwia bezpieczne użytkowanie.
wspieranie w pełni załadowanych słupków o ruchu drogowym.
5. Przed każdym użyciem sprawdź. Nie używaj go, jeśli części są luźne lub uszkodzone.
6. Łatwopalny: Trzymać z dala od otwartego ognia. Ten produkt może się zapalić i oparzenia w przypadku kontaktu z otwartym ogniem.
7. Trzymaj z dala od ostrych punktów, ostrzy i innych przedmiotów, aby nie dopuścić do ich uszkodzenia.
porysować produkt.

ZAPISZ TE INSTRUKCJE

PARAMETR PRODUKTU

Model	CC-F03 -N-RW- 2 SZT.-2. 5M	CC-F03 -N-YB-2 SZT-2. 5M	CC-F03- N-RW-4 SZT-2.5 M	CC-F03- N-RW-4 SZT-2.5 M	CC-F03 -N-RW- 6 SZTUK-2 M	CC-F03 -N-YB-6 PCS-2M
Całkowity Produkt Ilość	2	2	4	4	6	6
Zidentyfikować I Produkt Rozmiar	860*285*285 mm					
Pojedynczy Waga	0,5 kg					
Całkowity Waga	1,1 kg	1,1 kg	2,4 kg	2,4 kg	3,45 kg	3,45 kg

INSTRUKCJE

KROK 1

CC-F03-N-RW-2SZT.-2,5M

CC-F03-N-YB-2 SZT.-2,5M



CC-F03-N-RW-4 SZT.-2,5M

CC-F03-N-YB-4 SZT.-2,5M



CC-F03-N-RW-6 SZT.-2M

CC-F03-N-YB-6 SZT.-2M




Wyjmij słupki drogowe z pudełka.

KROK 2



W razie potrzeby do podstawy można wstrzykiwać wodę lub piasek.


KROK 3



Wstaw od dołu.


KROK 4

Podłącz każdą rurkę.




KROK 5

Połącz łańcuch z hakiem S.



KROK 4



Podłącz nasadkę i hak S.

KROK 5

Podłącz nasadkę i hak S.



KROK 6 ZAKOŃCZENIE

CC-F03-N-RW-2SZT.-2,5M

CC-F03-N-YB-2 SZT.-2,5M



CC-F03-N-RW-4 SZT.-2,5M

CC-F03-N-YB-4 SZT.-2,5M



CC-F03-N-RW-6 SZT.-2M

CC-F03-N-YB-6 SZT.-2M



Manufacturer: Shanghaimuxinmuyeyouxiangongsi

Address: Shuangchenglu 803nong11hao1602A-1609shi, baoshanqu, shanghai 200000 CN.

Imported to AUS: SIHAO PTY LTD. 1 ROKEVA STREETEASTWOOD NSW 2122 Australia

Imported to USA: Sanven Technology Ltd. Suite 250, 9166 Anaheim Place, Rancho Cucamonga, CA 91730

EC	REP
-----------	------------

E-CrossStu GmbH
Mainzer Landstr.69, 60329 Frankfurt am Main.

UK	REP
-----------	------------

YH CONSULTING LIMITED.
C/O YH Consulting Limited Office 147, Centurion House, London Road, Staines-upon-Thames, Surrey, TW18 4AX

VEVOR®
TOUGH TOOLS, HALF PRICE

Wsparcie techniczne i certyfikat gwarancji
elektronicznej www.vevor.com/support

VEVOR[®]

TOUGH TOOLS, HALF PRICE

Technische ondersteuning en e-garantiecertificaat www.vevor.com/support

VERKEERSPALEN

GEBRUIKERSHANDLEIDING

CC-F03-N-RW-2PCS-2.5M

CC-F03-N-YB-2PCS-2.5M

CC-F03-N-RW-4PCS-2.5M

CC-F03-N-YB-4PCS-2.5M

CC-F03-N-RW-6PCS-2M

CC-F03-N-YB-6PCS-2M

Wij streven er voortdurend naar om u gereedschappen tegen concurrerende prijzen te leveren.

"Bespaar de helft", "halve prijs" of andere soortgelijke uitdrukkingen die wij gebruiken, geven alleen een schatting van de besparingen die u kunt behalen door bepaalde gereedschappen bij ons te kopen in vergelijking met de grote topmerken en doseringen betekenen niet noodzakelijkerwijs dat ze alle categorieën gereedschappen dekken die wij aanbieden. Wij herinneren u eraan om zorgvuldig te controleren of u daadwerkelijk de helft bespaart in vergelijking met de grote topmerken wanneer u een bestelling bij ons plaatst.

VEVOR[®]

TOUGH TOOLS, HALF PRICE

VERKEERSPALEN



CC-F03-N-RW-2PCS-2.5M

CC-F03-N-YB-2PCS-2.5M



CC-F03-N-RW-4PCS-2.5M

CC-F03-N-YB-4PCS-2.5M



CC-F03-N-RW-6PCS-2M

C CC-F03-N-YB-6PCS-2M

C

HULP NODIG? NEEM CONTACT MET ONS OP!

Heeft u vragen over het product? Heeft u technische ondersteuning nodig? Neem dan gerust contact met ons op:

Technische ondersteuning en e-garantiecertificaat www.vevor.com/support

Dit is de originele instructie, lees alle handleidingen zorgvuldig door voordat u het product gebruikt. VEVOR behoudt zich een duidelijke interpretatie van onze gebruikershandleiding voor. Het uiterlijk van het product is afhankelijk van het product dat u hebt ontvangen. Vergeef ons dat we u niet opnieuw zullen informeren als er technologie- of software-updates voor ons product zijn.

VEILIGHEIDSINSTRUCTIES

WAARSCHUWING:

1. Lees deze instructies voordat u dit product gebruikt. Als u dit niet doet, kan dit leiden tot ernstig letsel tot gevolg hebben.
2. NIET OP DIT ITEM ZITTEN OF STAAN.
3. Dit product is geen speelgoed. Laat kinderen niet met of in de buurt van dit product spelen. item.
4. Gebruik het alleen op een vlak, egaal, hard en glad oppervlak dat veilig kan worden gebruikt. ondersteuning voor volledig geladen Traffic Posts.
5. Inspecteer voor elk gebruik. Gebruik het niet als de onderdelen los zitten of beschadigd.
6. Ontvlambaar: Uit de buurt van open vuur houden. Dit product zal ontbranden en kunnen verbranden als ze in contact komen met een open vlam.
7. Houd het uit de buurt van scherpe punten, messen en andere voorwerpen, om te voorkomen dat het product krassen.

BEWAAR DEZE INSTRUCTIES

PRODUCTPARAMETER

Model	CC-F03 -N-RW- 2STUKS-2. 5M	CC-F03 -N-YB-2 PCS-2. 5M	CC-F03- N-RW-4 PCS-2.5 M	CC-F03- N-RW-4 PCS-2.5 M	CC-F03 -N-RW- 6PCS-2 M	CC-F03 -N-YB-6 STUKS-2M
Totaal Product Hoeveelheid	2	2	4	4	6	6
Identificeren I-Product Maat	860*285*285mm					
Enkel Gewicht	0,5 kg					
Totaal Gewicht	1,1 kg	1,1 kg	2,4 kg	2,4 kg	3,45 kg	3,45 kg

INSTRUCTIES

STAP 1

CC-F03-N-RW-2PCS-2.5M

CC-F03-N-YB-2PCS-2.5M



CC-F03-N-RW-4PCS-2.5M

CC-F03-N-YB-4PCS-2.5M



CC-F03-N-RW-6PCS-2M

CC-F03-N-YB-6PCS-2M




Haal de verkeerspalen uit de doos.

STAP 2



Indien nodig kan er water of zand in de fundering worden geïnjecteerd.


STAP 3



Van onderaf invoegen.


STAP 4

Verbind elke buis.




STAP 5

Verbind de ketting met de S-haak.



STAP 4



Verbind de dop met de S-haak.

STAP 5

Verbind de dop met de S-haak.



STAP 6 VOLTOOIING

CC-F03-N-RW-2PCS-2.5M

CC-F03-N-YB-2PCS-2.5M



CC-F03-N-RW-4PCS-2.5M

CC-F03-N-YB-4PCS-2.5M



CC-F03-N-RW-6PCS-2M

CC-F03-N-YB-6PCS-2M



Manufacturer: Shanghaimuxinmuyeyouxiangongsi

Address: Shuangchenglu 803nong11hao1602A-1609shi, baoshanqu, shanghai 200000 CN.

Imported to AUS: SIHAO PTY LTD. 1 ROKEVA STREETEASTWOOD NSW 2122 Australia

Imported to USA: Sanven Technology Ltd. Suite 250, 9166 Anaheim Place, Rancho Cucamonga, CA 91730

EC	REP
-----------	------------

E-CrossStu GmbH
Mainzer Landstr.69, 60329 Frankfurt am Main.

UK	REP
-----------	------------

YH CONSULTING LIMITED.
C/O YH Consulting Limited Office 147, Centurion House, London Road, Staines-upon-Thames, Surrey, TW18 4AX

VEVOR[®]

TOUGH TOOLS, HALF PRICE

**Technische ondersteuning en e-
garantiecertificaat www.vevor.com/support**

VEVOR[®]

TOUGH TOOLS, HALF PRICE

Teknisk support och e-garanticertifikat www.vevor.com/support

TRAFIKPOSTER

ANVÄNDARMANUAL

CC-F03-N-RW-2PCS-2,5M

CC-F03-N-YB-2PCS-2,5M

CC-F03-N-RW-4PCS-2,5M

CC-F03-N-YB-4PCS-2,5M

CC-F03-N-RW-6PCS-2M

CC-F03-N-YB-6PCS-2M

Vi fortsätter att vara engagerade i att ge dig verktyg till konkurrenskraftiga priser.

"Spara halva", "halva priset" eller andra liknande uttryck som används av oss representerar bara en uppskattning av besparingar du kan dra nytta av att köpa vissa verktyg hos oss jämfört med de stora toppmärkena och doser behöver inte nödvändigtvis täcka alla kategorier av verktyg som erbjuds av oss. Du påminns vänligen om att noggrant kontrollera när du gör en beställning hos oss om du faktiskt sparar hälften i jämförelse med de främsta stora varumärkena.

VEVOR®

TOUGH TOOLS, HALF PRICE

TRAFIKPOSTER



CC-F03-N-RW-2PCS-2,5M

CC-F03-N-YB-2PCS-2,5M



CC-F03-N-RW-4PCS-2,5M

CC-F03-N-YB-4PCS-2,5M



CC-F03-N-RW-6PCS-2M

C CC-F03-N-YB-6PCS-2M

C

BEHÖVER HJÄLP? KONTAKTA OSS!

Har du produktfrågor? Behöver du teknisk support? Kontakta oss gärna:

Teknisk support och e-garanticertifikat
www.vevor.com/support

Detta är den ursprungliga instruktionen, läs alla instruktioner noggrant innan du använder den. VEVOR reserverar sig för en tydlig tolkning av vår användarmanual. Utseendet på produkten är beroende av den produkt du fått. Ursäkta oss att vi inte kommer att informera dig igen om det finns någon teknik eller mjukvaruuppdateringar på vår produkt.

SÄKERHETSINSTRUKTIONER

VARNING:

1. Läs dessa instruktioner innan du använder denna produkt. Underlåtenhet att göra det kan resultera i allvarlig skada.
2. SIT ELLER STÅ INTE PÅ DETTA FÖREMÅL.
3. Denna produkt är inte en leksak. Låt inte barn leka med eller i närheten av detta punkt.
4. Använd endast på en plan, jämn, hård och slät yta som är säker stöder fullastade trafikposter.
5. Inspektera före varje användning. Använd den inte om delarna är lösa eller skadad.
6. Brandfarligt: Förvaras åtskilt från öppen låga. Denna produkt kommer att antändas och brinna om den kommer i kontakt med öppen låga.
7. Håll dig borta från vassa spetsar, knivar och andra föremål för att inte göra det repa produkten.

SPARA DESSA INSTRUKTIONER

PRODUKTPARAMETER

Modell	CC-F03 -N-RW- 2 st-2. 5M	CC-F03 -N-YB-2 PCS-2. 5M	CC-F03- N-RW-4 PCS-2.5 M	CC-F03- N-RW-4 PCS-2.5 M	CC-F03 -N-RW- 6 st-2 M	CC-F03 -N-YB-6 PCS-2M
Total Produkt Kvantitet	2	2	4	4	6	6
Identifiera I Produkt Storlek	860*285*285 mm					
Enda Vikt	0,5 kg					
Total Vikt	1,1 kg	1,1 kg	2,4 kg	2,4 kg	3,45 kg	3,45 kg

INSTRUKTIONER

STEG 1

CC-F03-N-RW-2PCS-2,5M

CC-F03-N-YB-2PCS-2,5M



CC-F03-N-RW-4PCS-2,5M

CC-F03-N-YB-4PCS-2,5M



CC-F03-N-RW-6PCS-2M

CC-F03-N-YB-6PCS-2M




Ta ut Trafikstolparna ur lådan.

STEG 2



Vatten eller sand kan injiceras i basen efter behov.


STEG 3



Sätt in från botten.


STEG 4

Anslut varje rör.




STEG 5

Anslut kedja och S-krok.



STEG 4



Anslut Cap och S Hook.

STEG 5

Anslut Cap och S Hook.



STEG 6 SLUTFÖRANDE

CC-F03-N-RW-2PCS-2,5M

CC-F03-N-YB-2PCS-2,5M



CC-F03-N-RW-4PCS-2,5M

CC-F03-N-YB-4PCS-2,5M



CC-F03-N-RW-6PCS-2M

CC-F03-N-YB-6PCS-2M



Manufacturer: Shanghaimuxinmuyeyouxiangongsi

Address: Shuangchenglu 803nong11hao1602A-1609shi, baoshanqu, shanghai 200000 CN.

Imported to AUS: SIHAO PTY LTD. 1 ROKEVA STREETEASTWOOD NSW 2122 Australia

Imported to USA: Sanven Technology Ltd. Suite 250, 9166 Anaheim Place, Rancho Cucamonga, CA 91730

EC	REP
-----------	------------

E-CrossStu GmbH
Mainzer Landstr.69, 60329 Frankfurt am Main.

UK	REP
-----------	------------

YH CONSULTING LIMITED.
C/O YH Consulting Limited Office 147, Centurion House, London Road, Staines-upon-Thames, Surrey, TW18 4AX

VEVOR[®]
TOUGH TOOLS, HALF PRICE

Teknisk support och e-garanticertifikat
www.vevor.com/support