

# **VEVOR<sup>®</sup>**

## **TOUGH TOOLS, HALF PRICE**

Technical Support and E-Warranty Certificate [www.vevor.com/support](http://www.vevor.com/support)

# **OSCILLATING SAW BLADE**

## **USER MANUAL**

**Model: QH-30**

We continue to be committed to provide you tools with competitive price.

"Save Half", "Half Price" or any other similar expressions used by us only represents an estimate of savings you might benefit from buying certain tools with us compared to the major top brands and does not necessarily mean to cover all categories of tools offered by us. You are kindly reminded to verify carefully when you are placing an order with us if you are actually saving half in comparison with the top major brands.

# VEVOR®

TOUGH TOOLS, HALF PRICE

## OSCILLATING SAW BLADE

Thanks for purchasing one of our products, please read carefully the assembly instructions before the installation.

This tool is not only for brand VEVOR, but also for other brands with the same function, please feel free to buy.

### NEED HELP? CONTACT US!

Have product questions? Need technical support? Please feel free to contact us:

 [CustomerService@vevor.com](mailto:CustomerService@vevor.com)

This is the original instruction, please read all manual instructions carefully before operating. VEVOR reserves a clear interpretation of our user manual. The appearance of the product shall be subject to the product you received. Please forgive us that we won't inform you again if there are any technology or software updates on our product.

### ASSEMBLY AND USE PRECAUTIONS

- 1.Assemble needs to follow these instructions. Incorrect assembly can be a hazard.
- 2.Do not assemble when tired or under the influence of alcohol, drugs or medication.
- 3.Keep bystanders out of the area in use.
- 4.Can only be used in cutting wood and plastic.

### WARNING: TO PREVENT SERIOUS INJURY AND DEATH FROM

- 1.This product is not a toy. Do not allow children to play with or approach this item.
- 2.Inspect before every use. Do not use it if parts are loose or damaged.
- 3.Wear safety goggles and heavy-duty work gloves in use.

### PRODUCT PARAMETERS

Image	Product Size/mm	Material	Features	Quantity /pcs
	78×52	SS	Cutting Wood Plastic	2
	88×68	HCS	Cutting Wood Plastic	2
	90×20	HCS	Cutting Wood Plastic	2
	90×64	HCS	Cutting Wood Plastic	2
	90×44	BIM	Cutting Wood Plastic	4
	90×34	BIM	Cutting Wood Plastic	4
	90×44	HCS	Cutting Wood Plastic	4
	90×34	HCS	Cutting Wood Plastic	10

## INSTRUCTIONS FOR THE USE OF ACCESSORIES

Due to our saw blades may get loose in some oscillating tools, to ensure our saw blades reach their full potential, we included 2 adapters in our sets, Here are instruction:



①

②

③

**VEVOR<sup>®</sup>**

**TOUGH TOOLS, HALF PRICE**

Technical Support and E-Warranty Certificate

[www.vevor.com/support](http://www.vevor.com/support)

Made In China

# VEVOR®

## TOUGH TOOLS, HALF PRICE

Assistance technique et certificat de garantie électronique [www.vevor.com/support](http://www.vevor.com/support)

### LAME DE SCIE OSCILLANTE

#### MANUEL D'UTILISATION

Modèle : QH-30

Nous continuons à nous engager à vous fournir des outils à des prix compétitifs.

« Économisez la moitié », « Moitié prix » ou toute autre expression similaire utilisée par nous ne représente qu'une estimation des économies que vous pourriez réaliser en achetant certains outils chez nous par rapport aux grandes marques et ne couvre pas nécessairement toutes les catégories d'outils que nous proposons. Nous vous rappelons de bien vouloir vérifier soigneusement lorsque vous passez une commande chez nous si vous économisez réellement la moitié par rapport aux grandes marques.

**VEVOR**<sup>®</sup>  
**TOUGH TOOLS, HALF PRICE**

LAME DE SCIE OSCILLANTE

Merci d'avoir acheté l'un de nos produits, veuillez lire attentivement le montage instructions avant l'installation.

Cet outil n'est pas seulement destiné à la marque VEVOR, mais également à d'autres marques du même type. fonction, n'hésitez pas à acheter.

### BESOIN D'AIDE? CONTACTEZ-NOUS!

Vous avez des questions sur les produits ? Besoin d'assistance technique ? N'hésitez pas à nous contacter.

Contactez-nous:



[ServiceClient@vevor.com](mailto:ServiceClient@vevor.com)

Ceci est l'instruction originale, veuillez lire toutes les instructions du manuel attentivement avant d'utiliser. VEVOR se réserve une interprétation claire de nos manuel d'utilisation. L'apparence du produit est soumise à la produit que vous avez reçu. Veuillez nous excuser, nous ne vous informerons plus si il y a des mises à jour technologiques ou logicielles sur notre produit.









### PRÉCAUTIONS D'ASSEMBLAGE ET D'UTILISATION

1. L'assemblage doit suivre ces instructions. Un assemblage incorrect peut être un danger.
2. Ne pas monter si vous êtes fatigué ou sous l'influence de l'alcool, de drogues ou médicament.
3. Gardez les spectateurs hors de la zone d'utilisation.
4. Ne peut être utilisé que pour couper du bois et du plastique.

### AVERTISSEMENT : POUR ÉVITER DES BLESSURES GRAVES ET LA MORT

1. Ce produit n'est pas un jouet. Ne laissez pas les enfants jouer avec ou s'approcher de cet article.
2. Inspectez l'appareil avant chaque utilisation. Ne l'utilisez pas si des pièces sont desserrées ou endommagées.
3. Portez des lunettes de sécurité et des gants de travail résistants lors de l'utilisation.

### PARAMÈTRES DU PRODUIT

Image	Produit Taille/mm	Matériel	Caractéristiques	Quantité /pièces
	78x52	SS Découpe Bois Plastique		2
	88x68 HCS	Découpe Bois Plastique		2
	90x20 HCS	Découpe Bois Plastique		2
	90x64 HCS	Découpe Bois Plastique		2
	90x44	BIM	Couper du bois et du plastique	4
	90x34	BIM	Couper du bois et du plastique	4
	90x44 HCS	Découpe Bois Plastique		4
	90x34 HCS	Découpe Bois Plastique		10

#### INSTRUCTIONS POUR L'UTILISATION DES ACCESSOIRES

Étant donné que nos lames de scie peuvent se desserrer dans certains outils oscillants, pour garantir notre scie les lames atteignent leur plein potentiel, nous avons inclus 2 adaptateurs dans nos ensembles, voici instruction:



①

②

③

**VEVOR**<sup>®</sup>

**TOUGH TOOLS, HALF PRICE**

Assistance technique et certificat de garantie électronique

[www.vevor.com/support](http://www.vevor.com/support)

Fabriqué en Chine



# **VEVOR<sup>®</sup>**

## **TOUGH TOOLS, HALF PRICE**

Technischer Support und E-Garantie-Zertifikat [www.vevor.com/support](http://www.vevor.com/support)

### **OSZILLIERENDES SÄGEBLATT**

### **BENUTZERHANDBUCH**

**Modell: QH-30**

Wir sind weiterhin bestrebt, Ihnen Werkzeuge zu wettbewerbsfähigen Preisen anzubieten.

„Sparen Sie die Hälfte“, „Halber Preis“ oder andere ähnliche Ausdrücke, die wir verwenden, stellen nur eine Schätzung der Ersparnis dar, die Sie beim Kauf bestimmter Werkzeuge bei uns im Vergleich zu den großen Topmarken erzielen können, und bedeuten nicht unbedingt, dass sie alle von uns angebotenen Werkzeugkategorien abdecken. Wir möchten Sie freundlich daran erinnern, bei Ihrer Bestellung bei uns sorgfältig zu prüfen, ob Sie im Vergleich zu den großen Topmarken tatsächlich die Hälfte sparen.

# VEVOR®

**TOUGH TOOLS, HALF PRICE**

**OSZILLIERENDES SÄGEBLATT**

Vielen Dank für den Kauf eines unserer Produkte, bitte lesen Sie sorgfältig die Montage

Anweisungen vor der Installation.

Dieses Werkzeug ist nicht nur für die Marke VEVOR, sondern auch für andere Marken mit der gleichen

Funktion, bitte zögern Sie nicht zu kaufen.

### **Brauchen Sie Hilfe? Kontaktieren Sie uns!**

Haben Sie Fragen zu unseren Produkten? Benötigen Sie technische Unterstützung?

Kontakt:



**Kundenservice@vevor.com**

Dies ist die Originalanleitung. Bitte lesen Sie alle Anweisungen im Handbuch. sorgfältig vor der Inbetriebnahme. VEVOR behält sich eine klare Auslegung unserer Benutzerhandbuch. Das Erscheinungsbild des Produkts unterliegt den Produkt, das Sie erhalten haben. Bitte haben Sie Verständnis, dass wir Sie nicht erneut informieren, wenn es gibt Technologie- oder Software-Updates für unser Produkt.

#### **VORSICHTSMASSNAHMEN BEI MONTAGE UND GEBRAUCH**

1. Bei der Montage müssen Sie diese Anweisungen befolgen. Eine falsche Montage kann Gefahr.
2. Nicht zusammenbauen, wenn Sie müde sind oder unter dem Einfluss von Alkohol, Drogen oder Medikamente.
3. Halten Sie Unbeteiligte vom Nutzungsbereich fern.
4. Kann nur zum Schneiden von Holz und Kunststoff verwendet werden.

#### **WARNUNG: UM SCHWERE VERLETZUNGEN UND TOD DURCH**

1. Dieses Produkt ist kein Spielzeug. Erlauben Sie Kindern nicht, mit diesem Artikel zu spielen oder sich ihm zu nähern.
2. Vor jedem Gebrauch überprüfen. Nicht verwenden, wenn Teile lose oder beschädigt sind.
3. Tragen Sie bei der Verwendung eine Schutzbrille und strapazierfähige Arbeitshandschuhe.

#### **PRODUKTPARAMETER**

Bild	Produkt Größe/mm	Material	Merkmale	Menge /Stück
	78x52	SS Schneiden Holz Kunststoff		2
	88x68 HCS Schneiden Holz Kunststoff			2
	90x20 HCS Schneiden Holz Kunststoff			2
	90x64 HCS Schneiden Holz Kunststoff			2
	90x44	BIM	Schneiden von Holz und Kunststoff	4
	90x34	BIM	Schneiden von Holz und Kunststoff	4
	90x44 HCS Schneiden Holz Kunststoff			4
	90x34 HCS Schneiden Holz Kunststoff			10

#### ANWEISUNGEN ZUR VERWENDUNG VON ZUBEHÖR

Da unsere Sägeblätter in einigen oszillierenden Werkzeugen locker werden können, um sicherzustellen, dass unsere Säge

Damit die Klingen ihr volles Potenzial entfalten können, haben wir unseren Sets 2 Adapter beigelegt. Hier sind

Anweisung:



①

②

③

**VEVOR**<sup>®</sup>

**TOUGH TOOLS, HALF PRICE**

Technischer Support und E-Garantie-Zertifikat

[www.vevor.com/support](http://www.vevor.com/support)

Hergestellt in China

# **VEVOR<sup>®</sup>**

## **TOUGH TOOLS, HALF PRICE**

Supporto tecnico e certificato di garanzia elettronica [www.vevor.com/support](http://www.vevor.com/support)

# **LAMA OSCILLANTE**

## **MANUALE D'USO**

**Modello: QH-30**

Continuiamo a impegnarci per fornirvi strumenti a prezzi competitivi.

"Risparmia la metà", "Metà prezzo" o qualsiasi altra espressione simile da noi utilizzata rappresenta solo una stima del risparmio che potresti ottenere acquistando determinati utensili con noi rispetto ai principali marchi principali e non necessariamente intende coprire tutte le categorie di utensili da noi offerti. Ti ricordiamo cortesemente di verificare attentamente quando effettui un ordine con noi se stai effettivamente risparmiando la metà rispetto ai principali marchi principali.

**VEVOR**<sup>®</sup>  
**TOUGH TOOLS, HALF PRICE**

**LAMA OSCILLANTE**

Grazie per aver acquistato uno dei nostri prodotti, ti preghiamo di leggere attentamente le istruzioni di montaggio istruzioni prima dell'installazione.

Questo strumento non è solo per il marchio VEVOR, ma anche per altri marchi con lo stesso funzione, sentiti libero di acquistarlo.

### **HAI BISOGNO DI AIUTO? CONTATTACI!**

Hai domande sul prodotto? Hai bisogno di supporto tecnico? Non esitare a contattarci contattaci:



**Servizio Clienti@vevor.com**

Questa è l'istruzione originale, si prega di leggere tutte le istruzioni del manuale attentamente prima di operare. VEVOR si riserva una chiara interpretazione del nostro manuale utente. L'aspetto del prodotto sarà soggetto alla prodotto che hai ricevuto. Perdonaci se non ti informeremo di nuovo se ci sono aggiornamenti tecnologici o software sul nostro prodotto.

### **PRECAUZIONI PER IL MONTAGGIO E L'USO**

1. L'assemblaggio deve seguire queste istruzioni. Un assemblaggio non corretto può essere un pericolo.
2. Non riunirsi quando si è stanchi o sotto l'effetto di alcol, droghe o farmaco.
3. Tenere gli astanti lontani dall'area in uso.
4. Può essere utilizzato solo per tagliare legno e plastica.

### **ATTENZIONE: PER PREVENIRE LESIONI GRAVI E MORTE DA**

1. Questo prodotto non è un giocattolo. Non permettere ai bambini di giocare con questo articolo o di avvicinarsi ad esso.
2. Ispezionare prima di ogni utilizzo. Non utilizzarlo se le parti sono allentate o danneggiate.
3. Indossare occhiali protettivi e guanti da lavoro resistenti.

### **PARAMETRI DEL PRODOTTO**

Immagine	Prodotto Dimensioni/mm	Materiale	Caratteristiche	Quantità /pz
	Dimensioni: 78x52	SS	Taglio Legno Plastica	2
	88x68	HCS	Taglio Legno Plastica	2
	90x20	HCS	Taglio Legno Plastica	2
	90x64	HCS	Taglio Legno Plastica	2
	90x44	II BIM	Taglio Legno Plastica	4
	90x34	II BIM	Taglio Legno Plastica	4
	90x44	HCS	Taglio Legno Plastica	4
	90x34	HCS	Taglio Legno Plastica	10

## ISTRUZIONI PER L'USO DEGLI ACCESSORI

Poiché le nostre lame per seghe potrebbero allentarsi in alcuni utensili oscillanti, per garantire la nostra sega le lame raggiungono il loro pieno potenziale, abbiamo incluso 2 adattatori nei nostri set, ecco istruzione:



**VEVOR**®

**TOUGH TOOLS, HALF PRICE**

Supporto tecnico e certificato di garanzia elettronica

[www.vevor.com/support](http://www.vevor.com/support) Made

In China



# **VEVOR<sup>®</sup>**

## **TOUGH TOOLS, HALF PRICE**

Soporte técnico y certificado de garantía electrónica [www.vevor.com/support](http://www.vevor.com/support)

HOJA DE SIERRA OSCILANTE

MANUAL DEL USUARIO

Modelo: QH-30

Seguimos comprometidos a brindarle herramientas a precios competitivos.

"Ahorre la mitad", "mitad de precio" o cualquier otra expresión similar que utilicemos solo representa una estimación del ahorro que podría obtener al comprar ciertas herramientas con nosotros en comparación con las principales marcas y no necesariamente significa que cubra todas las categorías de herramientas que ofrecemos. Le recordamos que, al realizar un pedido con nosotros, verifique cuidadosamente si realmente está ahorrando la mitad en comparación con las principales marcas.

# VEVOR®

**TOUGH TOOLS, HALF PRICE**

HOJA DE SIERRA OSCILANTE

Gracias por adquirir uno de nuestros productos, lea atentamente el manual de instrucciones.  
Instrucciones antes de la instalación.

Esta herramienta no es solo para la marca VEVOR, sino también para otras marcas con el mismo  
función, no dudes en comprar.

**¿NECESITA AYUDA? ¡CONTÁCTENOS!**

¿Tiene preguntas sobre el producto? ¿Necesita asistencia técnica? No dude en ponerse en contacto con nosotros.

**Contáctenos:**



Servicio de atención al cliente@vevor.com

Estas son las instrucciones originales, lea todas las instrucciones del manual.  
Antes de operar, tenga cuidado. VEVOR se reserva una interpretación clara de nuestras  
manual de usuario. La apariencia del producto estará sujeta a las  
producto que recibiste. Por favor, perdónanos por no informarte nuevamente si  
¿Hay alguna actualización tecnológica o de software en nuestro producto?

## PRECAUCIONES DE MONTAJE Y USO

1. Para el montaje, siga estas instrucciones. Un montaje incorrecto puede ser un problema.  
peligro.
2. No realice el montaje cuando esté cansado o bajo la influencia del alcohol, drogas o  
medicamento.
3. Mantenga a los transeúntes fuera del área en uso.
4. Sólo se puede utilizar para cortar madera y plástico.

## ADVERTENCIA: PARA EVITAR LESIONES GRAVES Y LA MUERTE POR

1. Este producto no es un juguete. No permita que los niños jueguen con este artículo ni se acerquen a él.
2. Inspeccione el producto antes de cada uso. No lo utilice si hay piezas sueltas o dañadas.
3. Utilice gafas de seguridad y guantes de trabajo resistentes durante su uso.

## PARÁMETROS DEL PRODUCTO

Imagen	Producto Tamaño/mm	Material	Características	Cantidad /piezas
	78×52	SS Corte Madera Plastico		2
	88×68 HCS	Corte Madera Plástico		2
	90×20 HCS	Corte Madera Plástico		2
	90×64 HCS	Corte Madera Plástico		2
	90×44	BIM	Cortar madera y plástico	4
	90×34	BIM	Cortar madera y plástico	4
	90×44 HCS	Corte Madera Plástico		4
	90×34 HCS	Corte Madera Plástico		10

#### INSTRUCCIONES PARA EL USO DE ACCESORIOS

Debido a que nuestras hojas de sierra pueden aflojarse en algunas herramientas oscilantes, para garantizar que nuestra sierra  
Para que las cuchillas alcancen su máximo potencial, incluimos 2 adaptadores en nuestros juegos. Aquí están  
instrucción:



①

②

③

**VEVOR**<sup>®</sup>

**TOUGH TOOLS, HALF PRICE**

Soporte técnico y certificado de garantía electrónica

[www.vevor.com/support](http://www.vevor.com/support)

Fabricado en China

# VEVOR<sup>®</sup>

## TOUGH TOOLS, HALF PRICE

Wsparcie techniczne i certyfikat gwarancji elektronicznej [www.vevor.com/support](http://www.vevor.com/support)

### PIŁA OSCYLACYJNA

### INSTRUKCJA OBSŁUGI

Modele: QH-30

Nadal staramy się oferować Państwu narzędzia w konkurencyjnych cenach. „Oszczędź połowę”, „Połowa ceny” lub inne podobne wyrażenia używane przez nas stanowią jedynie szacunkowe oszczędności, jakie możesz uzyskać kupując u nas określone narzędzia w porównaniu z głównymi markami i niekoniecznie oznaczają one objęcie wszystkich kategorii narzędzi oferowanych przez nas. Uprzejmie przypominamy, aby dokładnie sprawdzić, czy składając u nas zamówienie faktycznie oszczędzasz połowę w porównaniu z głównymi markami.

# VEVOR®

**TOUGH TOOLS, HALF PRICE**

PIŁA OSCYLACYJNA

Dziękujemy za zakup jednego z naszych produktów. Prosimy o dokładne zapoznanie się z instrukcją montażu instrukcje przed instalacją.

To narzędzie nie jest przeznaczone tylko dla marki VEVOR, ale także dla innych marek o tej samej nazwie funkcji, możesz śmiało kupić.

POTRZEBUJESZ POMOCY? SKONTAKTUJ SIĘ Z NAMI!

Masz pytania dotyczące produktu? Potrzebujesz wsparcia technicznego? Nie wahaj się

Skontaktuj się z nami:



Obsługa Klienta@vevor.com

To jest oryginalna instrukcja, proszę przeczytać wszystkie instrukcje w podręczniku

przed rozpoczęciem użytkowania należy dokładnie zapoznać się z treścią niniejszego Regulaminu. VEVOR zastrzega sobie prawo do jednoznacznej interpretacji naszych instrukcja obsługi. Wygląd produktu podlega produkt, który otrzymałeś. Przepraszamy, że nie poinformujemy Cię ponownie, jeśli czy w naszym produkcie pojawiły się jakieś aktualizacje technologii lub oprogramowania.

#### ŚRODKI OSTROŻNOŚCI PODCZAS MONTAŻU I UŻYTKOWANIA

1. Montaż musi być zgodny z poniższymi instrukcjami. Nieprawidłowy montaż może być zaryzykować.
2. Nie należy gromadzić się, będąc zmęczonym lub pod wpływem alkoholu, narkotyków lub lek.
3. Nie dopuszczać osób postronnych na teren objęty usługą.
4. Można używać wyłącznie do cięcia drewna i plastiku.

#### OSTRZEŻENIE: ABY UNIKNĄĆ POWAŻNYCH OBRAŻEŃ I ŚMIERCI

1. Ten produkt nie jest zabawką. Nie pozwalaj dzieciom bawić się tym przedmiotem ani zbliżać się do niego.
2. Przed każdym użyciem sprawdź. Nie używaj, jeśli części są luźne lub uszkodzone.
3. Podczas pracy należy nosić okulary ochronne i solidne rękawice robocze.

#### PARAMETRY PRODUKTU

Obraz	Produkt Rozmiar/mm	Tworzywo	Cechy	Ilość /szt
	78×52	Cięcie SS Drewno Plastik		2
	88×68 HCS	Cięcie drewna i plastiku		2
	90×20 HCS	Cięcie drewna i plastiku		2
	90×64 HCS	Cięcie drewna i plastiku		2
	90×44	BIM	Cięcie drewna i plastiku	4
	90×34	BIM	Cięcie drewna i plastiku	4
	90×44 HCS	Cięcie drewna i plastiku		4
	90×34 HCS	Cięcie drewna i plastiku		10

#### INSTRUKCJA UŻYTKOWANIA AKCESORIÓW

Ze względu na to, że nasze ostrza pił mogą się poluzować w niektórych narzędziach oscylacyjnych, należy zapewnić, aby nasza piła osiągała swój pełny potencjał, do naszych zestawów dołączyliśmy 2 adaptery, oto one instrukcja:



①

②

③

**VEVOR**<sup>®</sup>

**TOUGH TOOLS, HALF PRICE**

Wsparcie techniczne i certyfikat gwarancji elektronicznej

[www.vevor.com/support](http://www.vevor.com/support)

Wyprodukowano w Chinach



# **VEVOR<sup>®</sup>**

## **TOUGH TOOLS, HALF PRICE**

Technische ondersteuning en e-garantiecertificaat [www.vevor.com/support](http://www.vevor.com/support)

## **OSCILLEREND ZAAGBLAD**

### **GEBRUIKERSHANDLEIDING**

**Model: QH-30**

Wij streven er voortdurend naar om u gereedschappen tegen concurrerende prijzen te leveren.

"Bespaar de helft", "halve prijs" of andere soortgelijke uitdrukkingen die wij gebruiken, geven alleen een schatting van de besparingen die u kunt behalen door bepaalde gereedschappen bij ons te kopen in vergelijking met de grote topmerken en doseringen betekenen niet noodzakelijkerwijs dat ze alle categorieën gereedschappen dekken die wij aanbieden. Wij herinneren u eraan om zorgvuldig te controleren of u daadwerkelijk de helft bespaart in vergelijking met de grote topmerken wanneer u een bestelling bij ons plaatst.

# VEVOR®

**TOUGH TOOLS, HALF PRICE**

## OSCILLEREND ZAAGBLAD

Bedankt voor de aankoop van een van onze producten. Lees de montagehandleiding zorgvuldig door. instructies vóór de installatie.

Deze tool is niet alleen voor het merk VEVOR, maar ook voor andere merken met dezelfde functie, voel je vrij om te kopen.

### HULP NODIG? NEEM CONTACT MET ONS OP!

Heeft u vragen over het product? Heeft u technische ondersteuning nodig? Neem dan gerust contact met ons op.

Neem contact met ons op:



**Klantenservice@vevor.com**

Dit is de originele instructie, lees alle instructies in de handleiding zorgvuldig door voordat u gaat werken. VEVOR behoudt zich een duidelijke interpretatie van onze gebruikershandleiding. Het uiterlijk van het product is onderworpen aan de product dat u hebt ontvangen. Vergeef ons dat we u niet opnieuw zullen informeren als er technologische of software-updates voor ons product zijn.









### MONTAGE- EN GEBRUIKSVOORZORGSMATREGELEN

1. De montage moet volgens deze instructies worden uitgevoerd. Onjuiste montage kan een gevaar.
2. Monteer de apparatuur niet als u moe bent of onder invloed van alcohol, drugs of medicatie.
3. Houd omstanders uit de buurt van het gebruikte gebied.
4. Kan alleen worden gebruikt voor het zagen van hout en kunststof.

### WAARSCHUWING: OM ERNSTIG LETSEL EN DE DOOD TE VOORKOMEN

1. Dit product is geen speelgoed. Laat kinderen niet met dit item spelen of in de buurt ervan komen.
2. Inspecteer voor elk gebruik. Gebruik het niet als onderdelen los of beschadigd zijn.
3. Draag tijdens het gebruik een veiligheidsbril en stevige werkhandschoenen.

### PRODUCTPARAMETERS

Afbeelding	Product Grootte/mm	Materiaal	Funcities	Hoeveelheid /stuks
	78x52	SS	Snijden Hout Kunststof	2
	88x68	HCS	Snijden Hout Kunststof	2
	90x20	HCS	Snijden Hout Kunststof	2
	90x64	HCS	Snijden Hout Kunststof	2
	90x44	BIM	Hout en kunststof snijden	4
	90x34	BIM	Hout en kunststof snijden	4
	90x44	HCS	Snijden Hout Kunststof	4
	90x34	HCS	Snijden Hout Kunststof	10

## GEBRUIKSAANWIJZING VOOR ACCESSOIRES

Omdat onze zaagbladen los kunnen raken bij sommige oscillerende gereedschappen, moeten we ervoor zorgen dat onze zaagbladen goed werken. messen hun volledige potentieel bereiken, hebben we 2 adapters in onze sets opgenomen, Hier zijn instructie:



①

②

③

**VEVOR**<sup>®</sup>

**TOUGH TOOLS, HALF PRICE**

Technische ondersteuning en e-garantiecertificaat

[www.vevor.com/support](http://www.vevor.com/support) Made

In China

# **VEVOR<sup>®</sup>**

## **TOUGH TOOLS, HALF PRICE**

Teknisk support och e-garanticertifikat [www.vevor.com/support](http://www.vevor.com/support)

### **OSCILLERANDE SÅGBLAD**

### **ANVÄNDARHANDBOK**

**Modell: QH-30**

Vi fortsätter att vara engagerade i att ge dig verktyg till konkurrenskraftiga priser.

"Spara halva", "halva priset" eller andra liknande uttryck som används av oss representerar bara en uppskattning av besparingar du kan dra nytta av att köpa vissa verktyg hos oss jämfört med de stora toppmärkena och doser behöver inte nödvändigtvis täcka alla kategorier av verktyg som erbjuds av oss. Du påminns vänligen om att noggrant kontrollera när du gör en beställning hos oss om du faktiskt sparar hälften i jämförelse med de främsta stora varumärkena.

# VEVOR®

**TOUGH TOOLS, HALF PRICE**

**OSCILLERANDE SÅGBLAD**

Tack för att du köpte en av våra produkter, läs noggrant igenom monteringen instruktioner innan installationen.

Detta verktyg är inte bara för varumärket VEVOR, utan även för andra märken med samma funktion, köp gärna.

## BEHÖVER HJÄLP? KONTAKTA OSS!

Har du produktfrågor? Behöver du teknisk support? Du får gärna kontakta oss:



**CustomerService@vevor.com**

Detta är den ursprungliga instruktionen, läs alla manualer noggrant innan användning. VEVOR reserverar sig för en tydlig tolkning av vår bruksanvisning. Produktens utseende ska vara beroende av produkt du fått. Förlåt oss att vi inte kommer att informera dig igen om det finns någon teknik eller mjukvaruuppdateringar på vår produkt.

## MONTERING OCH ANVÄNDNINGSAÅTGÄRDER

1. Montera måste följa dessa instruktioner. Felaktig montering kan vara en fara.

2. Sätt inte ihop när du är trött eller påverkad av alkohol, droger eller medicin.

3. Håll åskådare borta från området som används.

4. Kan endast användas vid kapning av trä och plast.

**VARNING: FÖR ATT FÖREBYGGA ALLVARLIGA SKADA OCH DÖDSFALL AV**

1. Den här produkten är inte en leksak. Låt inte barn leka med eller närma sig detta föremål.

2. Inspektera före varje användning. Använd den inte om delar är lösa eller skadade.

3. Bär skyddsglasögon och kraftiga arbetshandskar vid användning.

## PRODUKTPARAMETRAR

Bild	Produkt Storlek/mm	Material	Drag	Kvantitet /st
	78x52	SS Kapning Trä Plast		2
	88x68	HCS Kapning Trä Plast		2
	90x20	HCS Kapning Trä Plast		2
	90x64	HCS Kapning Trä Plast		2
	90x44	BIM	Kapning av trä i plast	4
	90x34	BIM	Kapning av trä i plast	4
	90x44	HCS Kapning Trä Plast		4
	90x34	HCS Kapning Trä Plast		10

## INSTRUKTIONER FÖR ANVÄNDNING AV TILLBEHÖR

På grund av att våra sågblad kan lossna i vissa oscillerande verktyg, för att säkerställa vår sågbladen når sin fulla potential, vi inkluderade 2 adapttrar i våra set, här är instruktion:



**VEVOR**®

**TOUGH TOOLS, HALF PRICE**

Teknisk support och e-garanticertifikat [www.vevor.com/](http://www.vevor.com/)  
support Tillverkad i Kina