

# **VEVOR<sup>®</sup>**

**TOUGH TOOLS, HALF PRICE**

Technical Support and E-Warranty Certificate [www.vevor.com/support](http://www.vevor.com/support)

## **FOLDING SOCCER GOAL**

**MODEL: SSPDY4021AS; SSPDY4021AD; SSPDY4021AL**


We continue to be committed to provide you tools with competitive price.

"Save Half", "Half Price" or any other similar expressions used by us only represents an estimate of savings you might benefit from buying certain tools with us compared to the major top brands and does not necessarily mean to cover all categories of tools offered by us. You are kindly reminded to verify carefully when you are placing an order with us if you are actually saving half in comparison with the top major brands.


# VEVOR®

TOUGH TOOLS, HALF PRICE


## FOLDING SOCCER GOAL



**SSPDY4021AS**



**SSPDY4021AD**



**SSPDY4021AL**

### NEED HELP? CONTACT US!

Have product questions? Need technical support? Please feel free to contact us:

**Technical Support and E-Warranty Certificate**  
[www.vevor.com/support](http://www.vevor.com/support)

This is the original instruction, please read all manual instructions carefully before operating. VEVOR reserves a clear interpretation of our user manual. The appearance of the product shall be subject to the product you received. Please forgive us that we won't inform you again if there are any technology or software updates on our product.

Thank you very much for choosing this Folding Soccer Goal . Please read all of the instructions before using it.The information will help you achieve the best possible results.

## **SAFETY ADVICE**

### **SAFE WORKING PRACTICE**

- ▶ Always inspect the goal post and net for defects before use and replace damaged parts.
- ▶ Do not use the goal with faulty parts.
- ▶ The goal must always be secured to the ground. Weights to be used on hard surfaces,ground anchors on grass.
- ▶ Never climb on the net or the goal frame.The goal must never be used without the net fitted.Please always adhere to the safety instructions.
- ▶ Remove all weights and anchors before moving or disassembling the goal.Do not use the goal in windy weather.
- ▶ Do not use the goal in sub zero temperatures.We advise adult supervision during assembly and use.Do not drop any heavy objects on the tubes.
- ▶ When dismantling the goal ensure that all fittings are packed away, and that non are left on the playing surface.



### **WARNING:**

Check regularly that pegs are secure. Loose pegs may cause injury. Care should be taken when using a mallet as misuse may cause injury.

## SPECIFICATIONS

Model	SSPDY4021AS	SSPDY4021AD	SSPDY4021AL
Product size (mm)	1200x900x900 m	1200x900x900	1900x1000x1000
Color	Orange + Black		
Material	Polyester + glass fiber		
Qty	1PCS	2PCS	1PCS

## PART LIST

### MODEL:SSPDY4021AS



Goal frames  
x 2 pcs



Connector  
x 1 sets



Net x 1 pcs



Ground Pegs  
x 4 pcs



Storage bags  
x 1 pcs

### MODEL:SSPDY4021AD



Goal frames  
x 4 pcs



Connector  
x 2 sets



Net x 2 pcs



Ground Pegs  
x 8 pcs



Storage bags  
x 1 pcs

**MODEL:SSPDY4021AL**



**Goal frames  
x 2 pcs**



**Connector  
x 1 sets**



**Net x 1 pcs**



**Ground Pegs  
x 4 pcs**



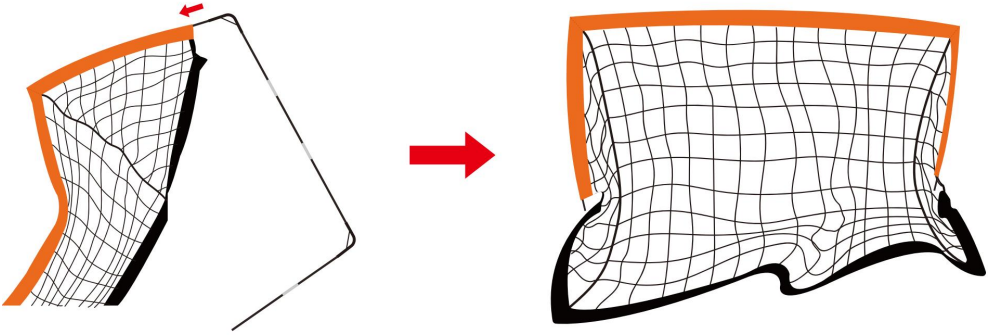
**Storage bags  
x 1 pcs**

## **ASSEMBLY INSTRUCTIONS**

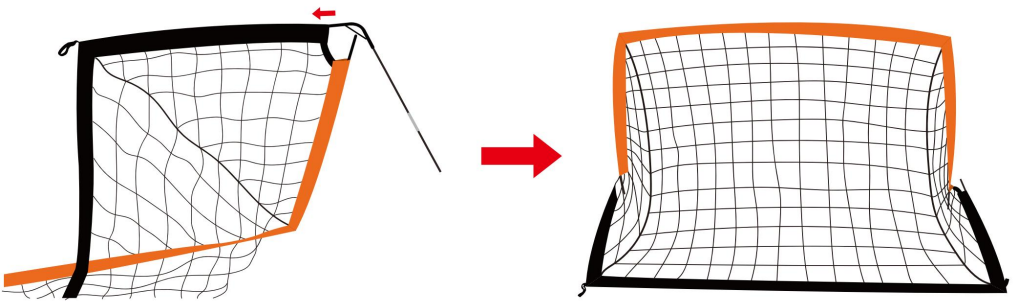
### **Step 1**



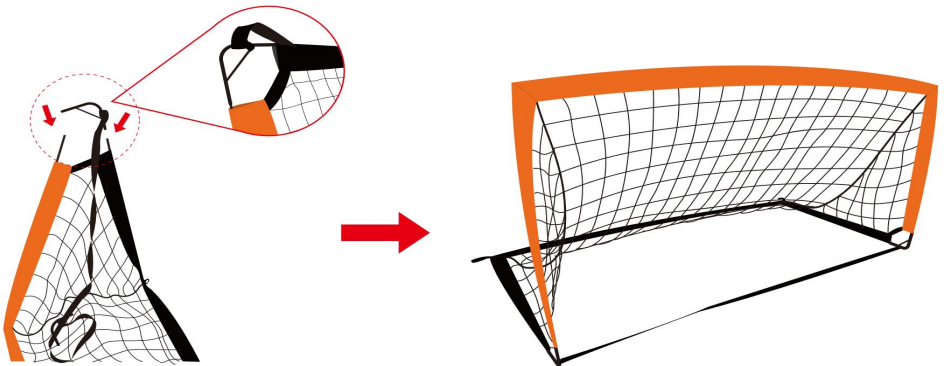
## Step 2




## Step 3



## Step 4



## Step 5



## **CLEANING AND MAINTENANCE**

► **Clean the stand with a wet towel, the Net can be removed for washing and allowed to dry naturally.**



**Manufacturer: Shanghaimuxinmuyeyouxiangongsi**

**Address: Shuangchenglu 803nong11hao1602A-1609shi, baoshan-qu, shanghai 200000 CN.**

**Imported to AUS: SIHAO PTY LTD. 1 ROKEVA STREET EASTWOOD NSW 2122 Australia**

**Imported to USA: Sanven Technology Ltd. Suite 250, 9166 Anaheim Place, Rancho Cucamonga, CA 91730**



**E-CrossStu GmbH  
Mainzer Landstr.69, 60329 Frankfurt am Main.**



**YH CONSULTING LIMITED.  
C/O YH Consulting Limited Office 147, Centurion House,  
London Road, Staines-upon-Thames, Surrey, TW18 4AX**

**VEVOR**<sup>®</sup>  
TOUGH TOOLS, HALF PRICE

Technical Support and E-Warranty Certificate  
[www.vevor.com/support](http://www.vevor.com/support)

# **VEVOR<sup>®</sup>**

## **TOUGH TOOLS, HALF PRICE**

Assistance technique et certificat de garantie électronique [www.vevor.com/support](http://www.vevor.com/support)

## **BUT DE FOOT PLIANT**

**MODÈLE : SSPDY4021AS ; SSPDY4021AD ; SSPDY4021AL**


Nous continuons à nous engager à vous fournir des outils à des prix compétitifs.

« Économisez la moitié », « Moitié prix » ou toute autre expression similaire utilisée par nous ne représente qu'une estimation des économies que vous pourriez réaliser en achetant certains outils chez nous par rapport aux grandes marques et ne couvre pas nécessairement toutes les catégories d'outils que nous proposons.

Nous vous rappelons de bien vouloir vérifier soigneusement lorsque vous passez une commande chez nous si vous économisez réellement la moitié par rapport aux grandes marques.

**VEVOR**<sup>®</sup>  
TOUGH TOOLS, HALF PRICE


BUT DE FOOT PLIANT



SSPDY4021AS



SSPDY4021AD



SSPDY4021AL

### BESOIN D'AIDE? CONTACTEZ-NOUS!

Vous avez des questions sur nos produits ? Vous avez besoin d'assistance technique ?  
N'hésitez pas

à nous contacter : Assistance technique et certificat de garantie  
électronique [www.vevor.com/support](http://www.vevor.com/support)

Il s'agit de la notice d'utilisation d'origine. Veuillez lire attentivement toutes les instructions du manuel avant de l'utiliser. VEVOR se réserve le droit d'interpréter clairement notre manuel d'utilisation. L'apparence du produit dépend du produit que vous avez reçu. Veuillez nous excuser, nous ne vous informerons plus en cas de mise à jour technologique ou logicielle de notre produit.

Merci beaucoup d'avoir choisi ce but de football pliable. Veuillez lire toutes les instructions, instructions avant de l'utiliser. Les informations vous aideront à obtenir le meilleur résultat possible résultats.

## CONSEILS DE SÉCURITÉ

### PRATIQUES DE TRAVAIL SÉCURITAIRES

- ▶ Inspectez toujours le poteau de but et le filet pour déceler tout défaut avant utilisation et remplacez-les endommagés. ▶

Ne pas utiliser le but avec des pièces défectueuses. ▶ Le

but doit toujours être fixé au sol. Les poids doivent être

utilisé sur des surfaces dures, ancrages au sol sur gazon. ▶ Ne jamais grimper sur le filet ou le cadre du but. Le but ne doit jamais être

utilisé sans le filet installé. Veuillez toujours respecter les consignes de sécurité instructions.

- ▶ Retirez tous les poids et ancrages avant de déplacer ou

▶ Ne pas utiliser le but à des températures inférieures à zéro. Nous conseillons aux adultes de ne pas utiliser le but par temps venteux.

surveillance pendant le montage et l'utilisation. Ne laissez pas tomber d'objets lourds objets sur les tubes.

- ▶ Lors du démontage du but, assurez-vous que tous les accessoires sont emballés

à l'écart, et qu'aucun ne soit laissé sur la surface de jeu.



AVERTISSEMENT:

Vérifiez régulièrement que les piquets sont bien fixés. Des piquets mal fixés peuvent provoquer des blessures.

Des précautions doivent être prises lors de l'utilisation d'un maillet, car une mauvaise utilisation peut entraîner blessure.

## CARACTÉRISTIQUES

Modèle	SSPDY4021AS SSPDY4021AD SSPDY4021AL		
Taille du produit (mm)	1200x900x900 m 1200x900x900		1900x1000x1000
Couleur	Orange + Noir		
Matériel	Polyester + fibre de verre		
Quantité	1 pièce	2 pièces	1 pièce

## LISTE DES PIÈCES

### MODÈLE : SSPDY4021AS



Cadres de but  
x 2 pièces



Connecteur  
x 1 ensemble



Filet x 1 pcs



Piquets de sol  
x 4 pièces



Sacs de rangement  
x 1 pièce

### MODÈLE : SSPDY4021AD



Cadres de but  
x 4 pièces



Connecteur  
x 2 ensembles



Filet x 2 piquets de sol  
x 8 pièces



Sacs de rangement  
x 1 pièce

MODÈLE : SSPDY4021AL



Cadres de but  
x 2 pcs



Connecteur  
x 1 jeux



Filet x 1 pcs



Piquets de sol  
Sacs de rangement x 4 pcs x 1 pcs

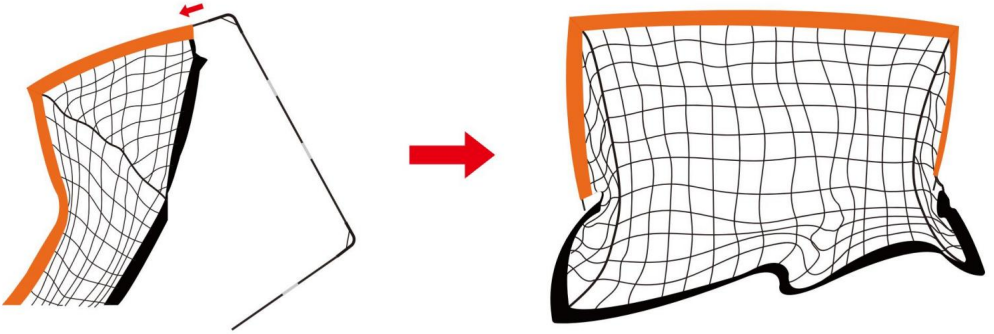


## INSTRUCTIONS DE MONTAGE

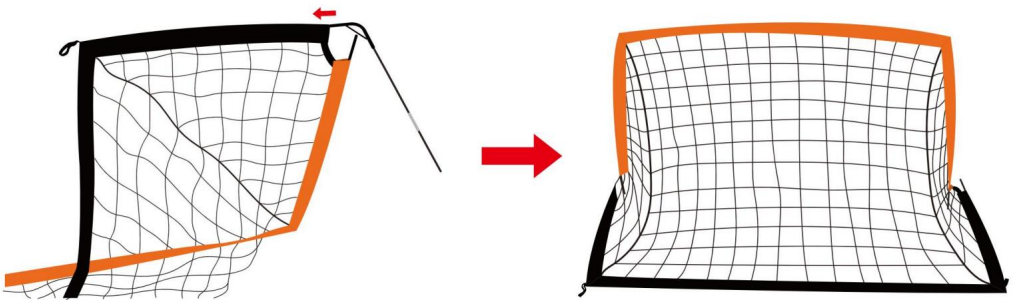
### Étape 1



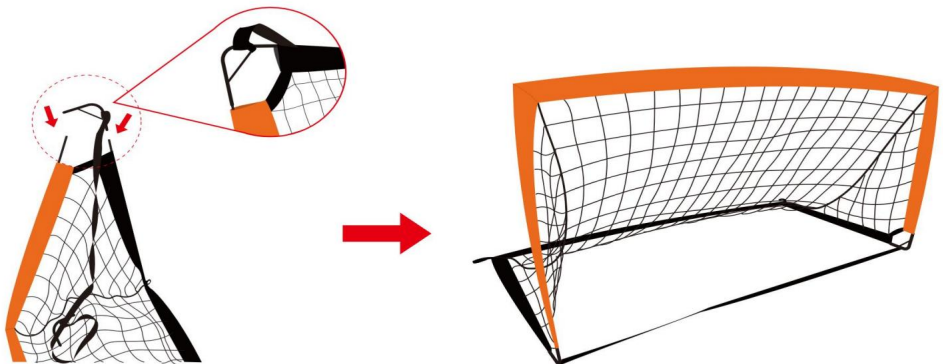
## Étape 2



## Étape 3

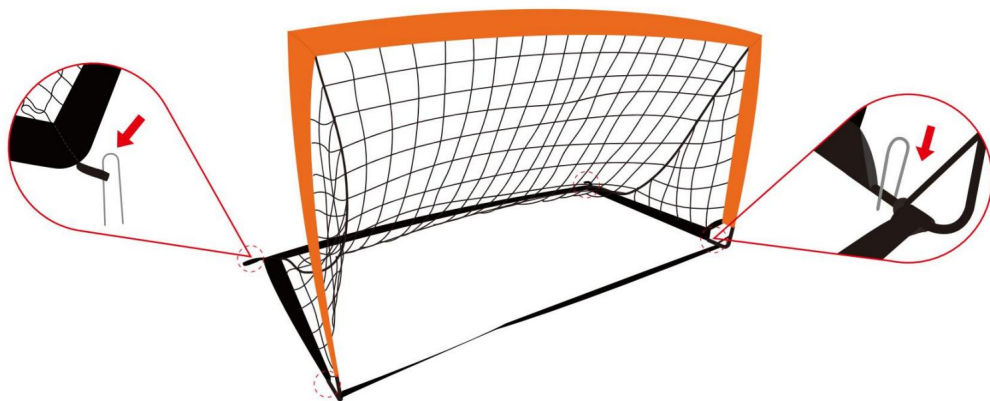


## Étape 4





## Étape 5



## NETTOYAGE ET ENTRETIEN

► Nettoyez le support avec une serviette humide, le filet peut être retiré pour le laver et laissé sécher naturellement.

Fabricant : Shanghaimuxinmuyeyouxiangongsi

Adresse : Shuangchenglu 803nong11hao1602A-1609shi, baoshan-qu, shanghai  
200000 CN.

Importé en Australie : SIHAO PTY LTD. 1 ROKEVA STREETEASTWOOD NSW 2122  
Australie

Importé aux États-Unis : Sanven Technology Ltd. Suite 250, 9166 Anaheim Place,  
Rancho Cucamonga, CA 91730



E-CrossStu GmbH  
Mainzer Landstr.69, 60329 Francfort-sur-le-Main.



YH CONSULTING LIMITÉE.  
A/S YH Consulting Limited Bureau 147, Centurion House, London  
Road, Staines-upon-Thames, Surrey, TW18 4AX

**VEVOR**®  
**TOUGH TOOLS, HALF PRICE**

Assistance technique et certificat de garantie  
électronique [www.vevor.com/support](http://www.vevor.com/support)

# **VEVOR<sup>®</sup>**

## **TOUGH TOOLS, HALF PRICE**

Technischer Support und E-Garantie-Zertifikat [www.vevor.com/support](http://www.vevor.com/support)

## **KLAPPBARES FUSSBALLTOR**


**MODELL: SSPDY4021AS; SSPDY4021AD; SSPDY4021AL**

Wir sind weiterhin bestrebt, Ihnen Werkzeuge zu wettbewerbsfähigen Preisen anzubieten.


„Sparen Sie die Hälfte“, „Halber Preis“ oder andere ähnliche Ausdrücke, die wir verwenden, stellen nur eine Schätzung der Ersparnis dar, die Sie beim Kauf bestimmter Werkzeuge bei uns im Vergleich zu den großen Topmarken erzielen können, und decken nicht unbedingt alle von uns angebotenen Werkzeugkategorien ab. Wir möchten Sie freundlich daran erinnern, bei Ihrer Bestellung bei uns sorgfältig zu prüfen, ob Sie im Vergleich zu den großen Topmarken tatsächlich die Hälfte sparen.

**VEVOR**®  
TOUGH TOOLS, HALF PRICE


KLAPPBARES FUSSBALLTOR



**SSPDY4021AS**



**SSPDY4021AD**



**SSPDY4021AL**

**Brauchen Sie Hilfe? Kontaktieren Sie uns!**

Haben Sie Fragen zum Produkt? Benötigen Sie technischen Support? Bitte kontaktieren Sie uns:

**Technischer Support und E-Garantie-Zertifikat [www.vevor.com/support](http://www.vevor.com/support)**

Dies ist die Originalanleitung. Bitte lesen Sie alle Anweisungen sorgfältig durch, bevor Sie das Gerät in Betrieb nehmen. VEVOR behält sich eine klare Auslegung unserer Bedienungsanleitung vor. Das Erscheinungsbild des Produkts richtet sich nach dem Produkt, das Sie erhalten haben. Bitte verzeihen Sie uns, dass wir Sie nicht erneut informieren, wenn es Technologie- oder Software-Updates für unser Produkt gibt.

Vielen Dank, dass Sie sich für dieses klappbare Fußballtor entschieden haben. Bitte lesen Sie alle Die Informationen helfen Ihnen, die bestmögliche Leistung zu erzielen.

Ergebnisse.

## SICHERHEITSHINWEISE

### SICHERE ARBEITSPRAXIS

• Überprüfen Sie Torpfosten und Netz vor jedem Gebrauch auf Defekte und ersetzen Sie diese beschädigte Teile.

• Benutzen Sie das Tor nicht mit defekten Teilen. • Das Tor muss immer am Boden befestigt sein. Gewichte müssen auf harten Böden, Bodenanker auf Gras. • Klettern Sie niemals auf das Netz oder den Torrahmen. Das Tor darf niemals ohne Netz verwendet werden. Bitte beachten Sie immer die Sicherheitshinweise Anweisungen.

• Entfernen Sie alle Gewichte und Anker, bevor Sie das Gerät bewegen oder • Das Tor nicht bei Wind verwenden. • Das Tor nicht bei Minustemperaturen verwenden. Wir empfehlen erwachsenen Montage und Gebrauch unter Aufsicht. Lassen Sie keine schweren Gegenstände fallen. Gegenstände auf den Rohren.

• Achten Sie beim Abbau des Tores darauf, dass alle Teile verpackt sind weg, und dass keine auf der Spielfläche zurückbleiben.



### **WARNUNG:**

Überprüfen Sie regelmäßig, ob die Heringe fest sitzen. Lose Heringe können Verletzungen verursachen. Bei der Verwendung eines Hammers ist Vorsicht geboten, da ein Missbrauch zu Folgendem führen kann: Verletzung.

## Spezifikationen

Modell	<b>SSPDY4021AS SSPDY4021AD SSPDY4021AL</b>		
Produktgröße (mm)	1200x900x900 m	1200x900x900	1900 x 1000 x 1000
Farbe	Orange + Schwarz		
Material	Polyester + Glasfaser		
Menge	1 STÜCK	2 STK	1 STÜCK

## TEILELISTE

### MODELL:SSPDY4021AS



Torrahmen  
x 2 Stück



Konnektor  
x 1 Satz



Netz x 1 Stück



Erdsnägel  
x 4 Stück



Aufbewahrungsbeutel  
x 1 Stück

### MODELL:SSPDY4021AD



Torrahmen  
x 4 Stück



Konnektor  
x 2 Sätze



Netz x 2 Stück  
Erdsnägel  
x 8 Stück



Aufbewahrungsbeutel  
x 1 Stück



## MODELL:SSPDY4021AL



Torrahmen x  
2 Stück



Anschlussstück  
x 1 Satz



Netz x 1 Stück



Erdnägel  
x 4 Stück x 1 Stück



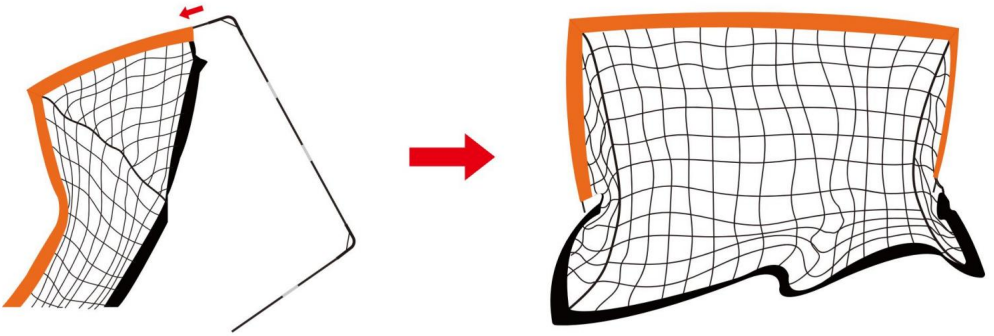
Aufbewahrungsbeutel

## MONTAGEANLEITUNG

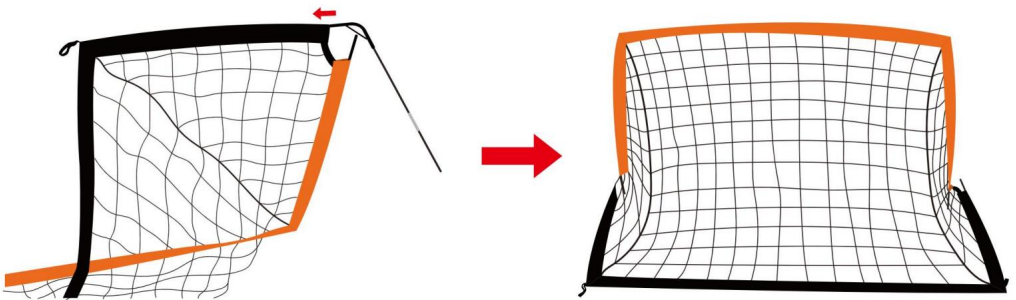
### Schritt 1



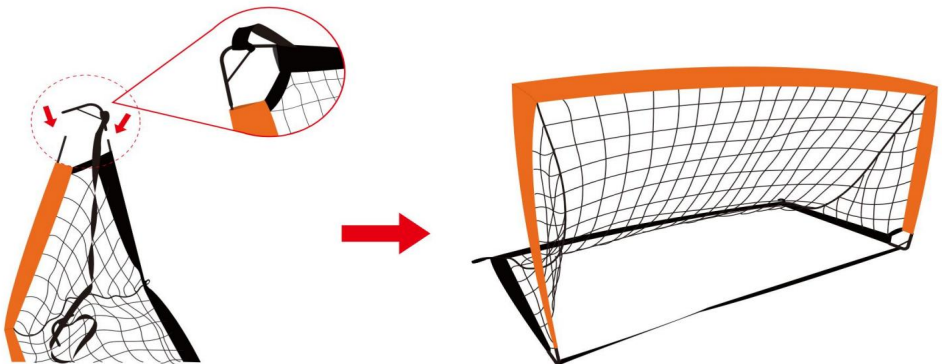
## Schritt 2



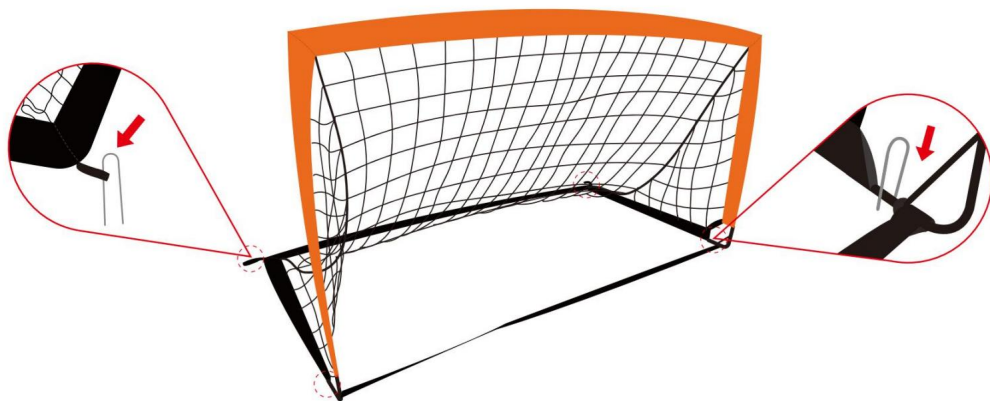
## Schritt 3



## Schritt 4



## Schritt 5



## **REINIGUNG UND WARTUNG**

**Reinigen Sie den Ständer mit einem feuchten Handtuch. Das Netz kann zum Waschen abgenommen und an der Luft trocknen gelassen werden.**

Hersteller: Shanghaimuxinmuyeyouxiangongsi

Adresse: Shuangchenglu 803nong11hao1602A-1609shi, baoshan-qu, Shanghai  
200000 CN.

Nach AUS importiert: SIHAO PTY LTD. 1 ROKEVA STREETEASTWOOD NSW 2122  
Australien

Importiert in die USA: Sanven Technology Ltd. Suite 250, 9166 Anaheim Place, Rancho  
Cucamonga, CA 91730



E-CrossStu GmbH  
Mainzer Landstr.69, 60329 Frankfurt am Main.



YH CONSULTING LIMITED.  
C/O YH Consulting Limited Office 147, Centurion House,  
London Road, Staines-upon-Thames, Surrey, TW18 4AX

**VEVOR**<sup>®</sup>  
TOUGH TOOLS, HALF PRICE

Technischer Support und E-Garantie-Zertifikat  
[www.vevor.com/support](http://www.vevor.com/support)

# **VEVOR<sup>®</sup>**

## **TOUGH TOOLS, HALF PRICE**

Supporto tecnico e certificato di garanzia elettronica [www.vevor.com/support](http://www.vevor.com/support)

### **PORTA DA CALCIO PIEGHEVOLE**

**MODELLO: SSPDY4021AS; SSPDY4021AD; SSPDY4021AL**


Continuiamo a impegnarci per fornirvi strumenti a prezzi competitivi.

"Risparmia la metà", "Metà prezzo" o qualsiasi altra espressione simile da noi utilizzata rappresenta solo una stima del risparmio che potresti ottenere acquistando determinati utensili con noi rispetto ai principali marchi principali e non significa necessariamente coprire tutte le categorie di utensili da noi offerti. Ti ricordiamo gentilmente di verificare attentamente quando effettui un ordine con noi se stai effettivamente risparmiando la metà rispetto ai principali marchi principali.


# VEVOR®

TOUGH TOOLS, HALF PRICE


PORTA DA CALCIO PIEGHEVOLE



Modello SSPDY4021AS



Codice articolo: SSPDY4021AD



Codice articolo: SSPDY4021AL

## HAI BISOGNO DI AIUTO? CONTATTACI!

Hai domande sul prodotto? Hai bisogno di supporto tecnico? Non esitare a contattarci:

### Supporto

**tecnico e certificato di garanzia elettronica [www.vevor.com/  
support](http://www.vevor.com/support)**

Questa è l'istruzione originale, si prega di leggere attentamente tutte le istruzioni del manuale prima di utilizzare. VEVOR si riserva una chiara interpretazione del nostro manuale utente. L'aspetto del prodotto sarà soggetto al prodotto ricevuto. Vi preghiamo di perdonarci se non vi informeremo di nuovo se ci sono aggiornamenti tecnologici o software sul nostro prodotto.



Grazie mille per aver scelto questa porta da calcio pieghevole. Si prega di leggere tutte le istruzioni prima di utilizzarlo. Le informazioni ti aiuteranno a ottenere il miglior risultato possibile risultati.

## CONSIGLI DI SICUREZZA

### PRATICHE DI LAVORO SICURE

ÿ Ispezionare sempre il palo della porta e la rete per eventuali difetti prima dell'uso e sostituirli parti danneggiate.

ÿ Non utilizzare la porta con parti difettose. ÿ La porta deve essere sempre fissata al terreno. I pesi da utilizzato su superfici dure, ancoraggi a terra su erba. ÿ Non salire mai sulla rete o sulla struttura della porta. La porta non deve mai essere utilizzato senza la rete montata. Si prega di rispettare sempre le norme di sicurezza istruzioni.

ÿ Rimuovere tutti i pesi e gli ancoraggi prima di spostare o

ÿ Non utilizzare la porta in caso di vento. ÿ Non utilizzare la porta a temperature inferiori allo zero. Si consiglia agli adulti supervisione durante il montaggio e l'uso. Non far cadere oggetti pesanti oggetti sui tubi.

ÿ Quando si smonta la porta assicurarsi che tutti i raccordi siano imballati via, e che non ne rimangano sulla superficie di gioco.



#### AVVERTIMENTO:

Controllare regolarmente che i pioli siano ben fissati. Pioli allentati possono causare lesioni. Prestare attenzione quando si utilizza un martello poiché un uso improprio può causare infortunio.

## SPECIFICHE

Modello	<b>SSPDY4021AS SSPDY4021AD SSPDY4021AL</b>		
Dimensioni del prodotto (mm)	1200x900x900 m	1200x900x900	Dimensioni: 1900x1000x1000
Colore	Arancione + Nero		
Materiale	Poliestere + fibra di vetro		
Quantità	1 PZ	2 PZ	1 PZ

## ELENCO DEI PEZZI

## MODELLO:SSPDY4021AS



Cornici degli obiettivi  
x 2 pezzi



Connettore  
x 1 set



Netto x 1 pz.



Picchetti da terra  
x 4 pezzi



Borse portaoggetti  
x 1 pz.

## MODELLO:SSPDY4021AD



Cornici degli obiettivi  
x 4 pezzi



Connettore  
x 2 set



Rete x 2 pezzi



Picchetti da terra  
x 8 pezzi



Borse portaoggetti  
x 1 pz.

## MODELLO:SSPDY4021AL



Cornici per porte  
x 2 pezzi



Connettore x  
1 set



Netto x 1 pz.



Picchetti da terra  
portaoggetti x 4 pz x 1 pz

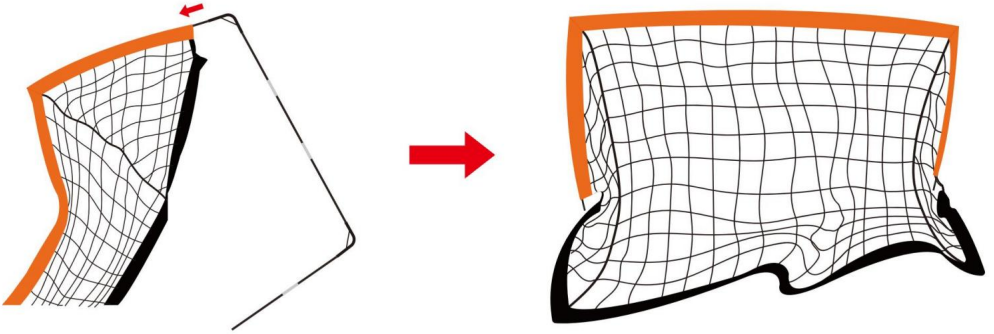


### ISTRUZIONI DI MONTAGGIO

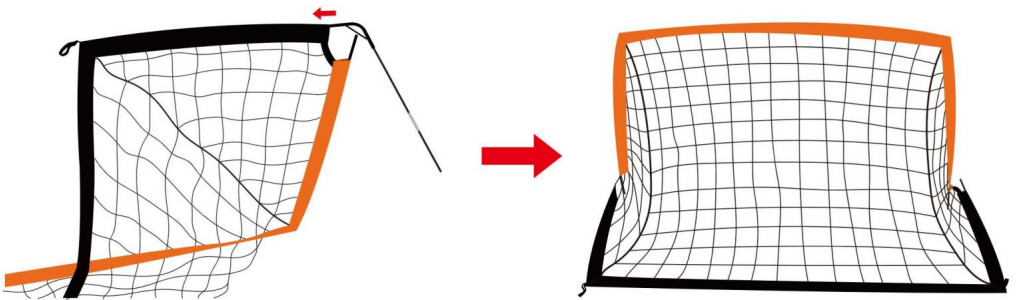
#### Passo 1



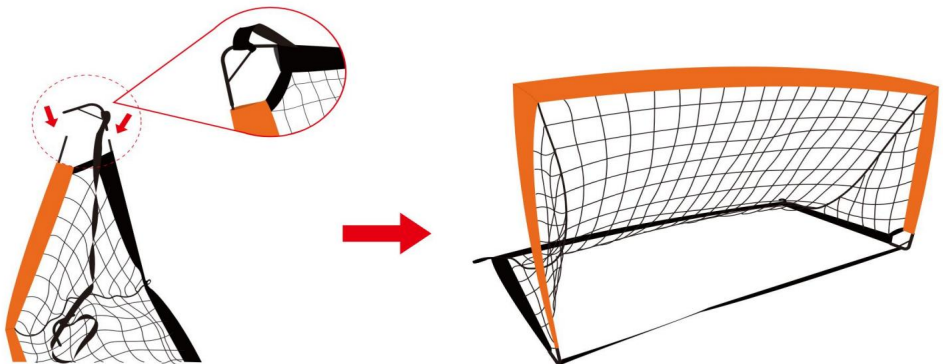
## Passo 2



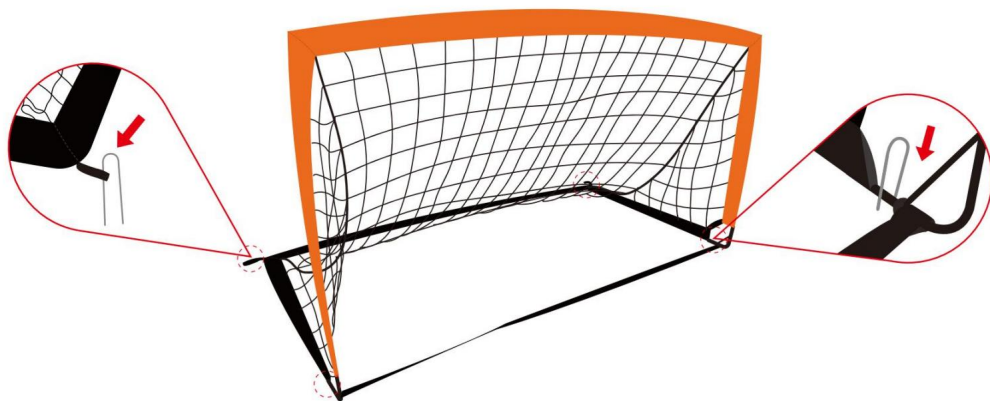
## Passo 3



## Passo 4



## Passo 5



## **PULIZIA E MANUTENZIONE**

**•Pulisci il supporto con un panno umido; la rete può essere rimossa per il lavaggio e lasciata asciugare naturalmente.**

Produttore: Shanghai muxin muyeyouxiangongsi

Indirizzo: Shuangchenglu 803nong11hao1602A-1609shi, baoshan-qu, shanghai  
200000 CN.

Importato in AUS: SIHAO PTY LTD. 1 ROKEVA STREET EASTWOOD NSW 2122  
Australia

Importato negli USA: Sanven Technology Ltd. Suite 250, 9166 Anaheim Place, Rancho  
Cucamonga, CA 91730



E-CrossStu GmbH  
Mainzer Landstr.69, 60329 Francoforte sul Meno.



CONSULENZA YH LIMITATA.  
C/O YH Consulting Limited Ufficio 147, Centurion House,  
London Road, Staines-upon-Thames, Surrey, TW18 4AX

**VEVOR**®  
TOUGH TOOLS, HALF PRICE

Supporto tecnico e certificato di garanzia  
elettronica [www.vevor.com/support](http://www.vevor.com/support)



# **VEVOR<sup>®</sup>**

## **TOUGH TOOLS, HALF PRICE**

Soporte técnico y certificado de garantía electrónica [www.vevor.com/support](http://www.vevor.com/support)

### **PORTERÍA DE FÚTBOL PLEGABLE**


**MODELO: SSPDY4021AS; SSPDY4021AD; SSPDY4021AL**

Seguimos comprometidos a brindarle herramientas a precios competitivos.

"Ahorre la mitad", "mitad de precio" o cualquier otra expresión similar que utilicemos solo representa una estimación del ahorro que podría obtener al comprar ciertas herramientas con nosotros en comparación con las principales marcas y no necesariamente significa que cubra todas las categorías de herramientas que ofrecemos. Le recordamos que, al realizar un pedido con nosotros, verifique cuidadosamente si realmente está ahorrando la mitad en comparación con las principales marcas.

**VEVOR**®  
TOUGH TOOLS, HALF PRICE


PORTERÍA DE FÚTBOL PLEGABLE



SSPDY4021AS



SSPDY4021AD



SSPDY4021AL

¿NECESITA AYUDA? ¡CONTÁCTENOS!

¿Tiene preguntas sobre el producto? ¿Necesita asistencia técnica? No dude en ponerse en contacto con

nosotros: Asistencia técnica y certificado de garantía electrónica  
[www.vevor.com/support](http://www.vevor.com/support)

Estas son las instrucciones originales, lea atentamente todas las instrucciones del manual antes de utilizar el producto. VEVOR se reserva una interpretación clara de nuestro manual de usuario. La apariencia del producto estará sujeta al producto que recibió. Perdónenos por no informarle nuevamente si hay actualizaciones de tecnología o software en nuestro producto.

Muchas gracias por elegir esta portería de fútbol plegable. Lea todas las instrucciones. Instrucciones antes de usarlo. La información le ayudará a lograr el mejor resultado posible. resultados.

## CONSEJOS DE SEGURIDAD

### PRÁCTICAS LABORALES SEGURAS

► Inspeccione siempre el poste y la red de la portería para detectar defectos antes de usarlos y reemplácelos. piezas dañadas.

► No utilice la portería con piezas defectuosas. ►

La portería debe estar siempre fijada al suelo. Pesos a tener en cuenta utilizado en superficies duras, anclajes al suelo sobre césped. ►

Nunca se suba a la red ni al marco de la portería. La portería nunca debe

Se utiliza sin la red instalada. Respete siempre las normas de seguridad. instrucciones.

► Retire todos los pesos y anclajes antes de mover o

► No utilice la portería en condiciones de viento. ► No utilice la portería en temperaturas bajo cero. Recomendamos la presencia de un adulto. supervisión durante el montaje y uso. No deje caer objetos pesados objetos en los tubos.

► Al desmontar la portería, asegúrese de que todos los accesorios estén embalados lejos, y que no quede ninguno sobre la superficie de juego.



#### ADVERTENCIA:

Compruebe periódicamente que las clavijas estén bien sujetas. Las clavijas sueltas pueden provocar lesiones. Se debe tener cuidado al utilizar un mazo, ya que el uso indebido puede causar lesión.

PRESUPUESTO

Modelo	SSPDY4021AS SSPDY4021AD SSPDY4021AL		
Tamaño del producto (mm)	1200x900x900 mm	1200x900x900 mm	1900x1000x1000
Color	Naranja + Negro		
Material	Poliéster + fibra de vidrio		
Cantidad	1 piezas	2 piezas	1 piezas

LISTA DE PIEZAS

MODELO:SSPDY4021AS



Marcos de objetivos  
x 2 piezas



Conector  
x 1 juegos



Red x 1 uds.



Clavijas de tierra  
x 4 piezas



Bolsas de almacenamiento  
x 1 piezas

MODELO:SSPDY4021AD



Marcos de objetivos  
x 4 piezas



Conector  
x 2 juegos



Red x 2 uds. Estacas de tierra



x 8 piezas



Bolsas de almacenamiento  
x 1 piezas

MODELO:SSPDY4021AL



Marcos de  
portería x 2 uds.



Conector x 1  
juegos



Red x 1 uds.



Clavijas de tierra  
almacenamiento x 4 piezas x 1 pieza

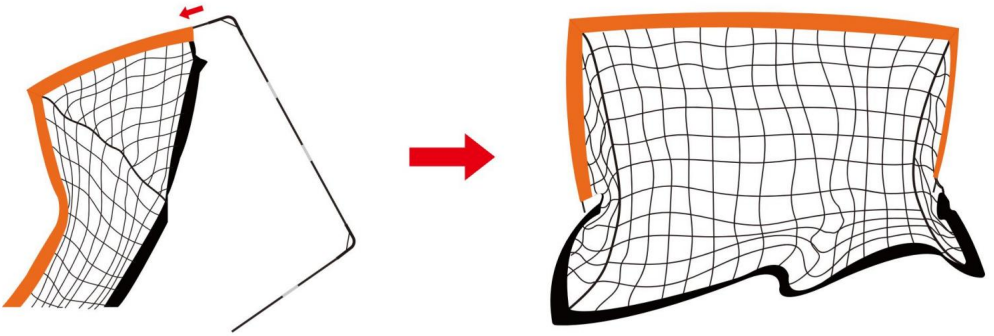


### INSTRUCCIONES DE MONTAJE

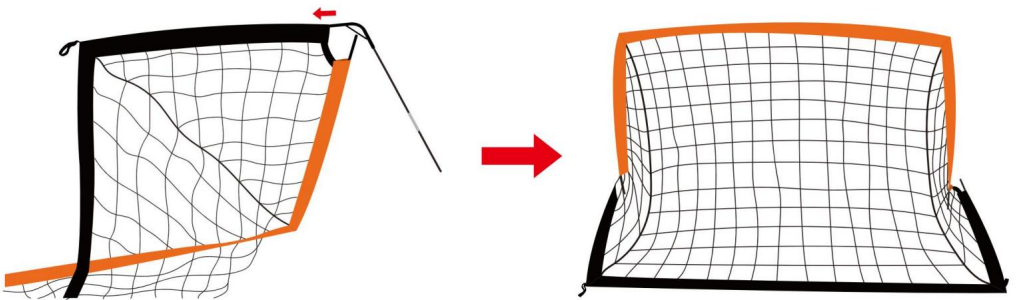
#### Paso 1



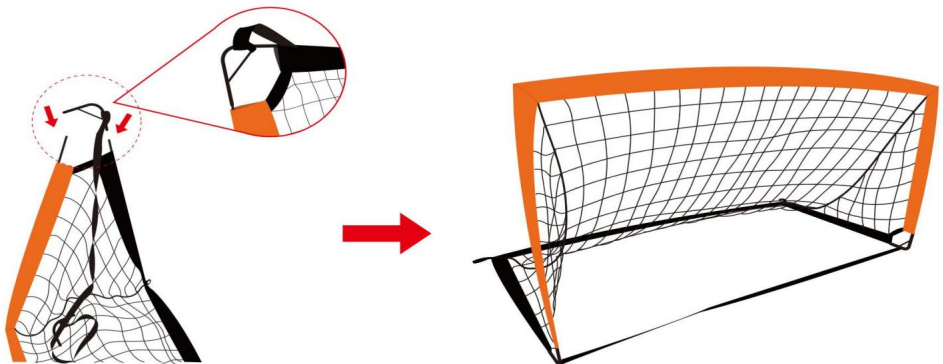
## Paso 2




## Paso 3



## Paso 4



# Paso 5



## LIMPIEZA Y MANTENIMIENTO

► Limpie el soporte con una toalla húmeda, la red se puede quitar para lavarla y dejar secar naturalmente.



Fabricante: Shanghai muxin muyeyouxiangongsi

Dirección: Shuangchenglu 803nong11hao1602A-1609shi, baoshan-qu, shanghai  
200000 CN.

Importado a AUS: SIHAO PTY LTD. 1 ROKEVA STREET EASTWOOD NSW 2122  
Australia

Importado a EE. UU.: Sanven Technology Ltd. Suite 250, 9166 Anaheim Place, Rancho  
Cucamonga, CA 91730



E-CrossStu GmbH  
Mainzer Landstr.69, 60329 Fráncfort del Meno.



YH CONSULTING LIMITADA.  
C/O YH Consulting Limited Oficina 147, Centurion House,  
London Road, Staines-upon-Thames, Surrey, TW18 4AX

**VEVOR**<sup>®</sup>  
**TOUGH TOOLS, HALF PRICE**

Soporte técnico y certificado de garantía  
electrónica [www.vevor.com/support](http://www.vevor.com/support)

# VEVOR<sup>®</sup>

## TOUGH TOOLS, HALF PRICE

Wsparcie techniczne i certyfikat gwarancji elektronicznej [www.vevor.com/support](http://www.vevor.com/support)

SKŁADANA BRAMKA DO PIŁKI NOŻNEJ


MODELE: SSPDY4021ASSSPDY4021ADSSPDY4021AL

Nadal staramy się oferować Państwu narzędzia w konkurencyjnych cenach.

„Oszczędź połowę”, „Połowa ceny” lub inne podobne wyrażenia używane przez nas stanowią jedynie szacunkowe oszczędności, jakie możesz uzyskać, kupując u nas określone narzędzia w porównaniu z głównymi markami i niekoniecznie oznaczają one objęcie wszystkich kategorii narzędzi oferowanych przez nas. Uprzejmie przypominamy, aby dokładnie sprawdzić, czy składając u nas zamówienie faktycznie oszczędzasz połowę w porównaniu z głównymi markami.

**VEVOR**®  
TOUGH TOOLS, HALF PRICE


SKŁADANA BRAMKA DO PIŁKI NOŻNEJ



SSPDY4021AS



SSPDY4021AD



SSPDY4021AL

POTRZEBUJESZ POMOCY? SKONTAKTUJ SIĘ Z NAMI!

Masz pytania dotyczące produktu? Potrzebujesz wsparcia technicznego? Skontaktuj się z nami: Wsparcie

techniczne i certyfikat E-Gwarancji [www.vevor.com/support](http://www.vevor.com/support)

To jest oryginalna instrukcja, przed użyciem należy uważnie przeczytać wszystkie instrukcje. VEVOR zastrzega sobie jasną interpretację naszej instrukcji obsługi. Wygląd produktu będzie zależał od produktu, który otrzymałeś. Prosimy o wybaczenie, że nie poinformujemy Cię ponownie, jeśli w naszym produkcie pojawiają się jakiegokolwiek aktualizacje technologiczne lub oprogramowania.

Dziękujemy bardzo za wybranie tej składanej bramki piłkarskiej. Przeczytaj proszę wszystkie przed użyciem zapoznaj się z instrukcją. Informacje te pomogą Ci osiągnąć jak najlepsze rezultaty wyniki.

WSKAZÓWKI DOTYCZĄCE BEZPIECZEŃSTWA

BEZPIECZNE PRAKTYKI PRACY

Przed każdym użyciem należy sprawdzić słupek bramki i siatkę pod kątem uszkodzeń i wymienić je uszkodzone

części. Nie używaj bramki z uszkodzonymi

częściami. Bramka musi być zawsze przymocowana do podłoża. Ciężarki, które należy stosowane na twardych nawierzchniach, kotwy gruntowe na trawie.

Nigdy nie wspinaj się na siatkę lub ramę bramki. Bramka nigdy nie może być używane bez zamontowanej siatki. Zawsze przestrzegaj zasad bezpieczeństwa instrukcje.

Przed przeprowadzką lub

rozmontowanie bramki. Nie używaj bramki przy wietrznej pogodzie. Nie używaj bramki przy temperaturach poniżej zera. Zalecamy, aby dorośli nadzór podczas montażu i użytkowania. Nie upuszczaj ciężkich przedmiotów obiekty na rurach.

Podczas demontażu bramki należy upewnić się, że wszystkie elementy mocujące są spakowane z dala i że żadna nie pozostaje na powierzchni boiska.



**OSTRZEŻENIE:**

Regularnie sprawdzaj, czy kołki są dobrze zamocowane. Luźne kołki mogą spowodować obrażenia. Należy zachować ostrożność podczas używania młotka, ponieważ niewłaściwe użycie może spowodować obrażenia.

## SPECYFIKACJE

Model	SSPDY4021AS SSPDY4021AD SSPDY4021AL		
Rozmiar produktu (mm)	1200x900x900	m 1200x900x900	1900x1000x1000
Kolor	Pomarańczowy + Czarny		
Tworzywo	Poliester + włókno szklane		
Ilość	1 SZT.	2 SZT.	1 SZT.

## LISTA CZĘŚCI

## MODEL:SSPDY4021AS



Ramki celów  
x 2 szt.



Złącze  
x 1 zestawów



Siatka x 1 szt.



Kołki uziemiające  
x 4 szt.



Torby do przechowywania  
x 1 szt.

## MODEL:SSPDY4021AD



Ramki celów  
x 4 szt.



Złącze  
x 2 zestawy



Siatka x 2 szt. Kołki uziemiające  
x 8 szt.



Torby do przechowywania  
x 1 szt.

MODEL:SSPDY4021AL



Ramki  
bramkowe x 2 szt.



Złącze x 1  
zestaw



Siatka x 1 szt.



Kółki uziemiające  
Torby do przechowywania x 4 szt. x 1 szt.

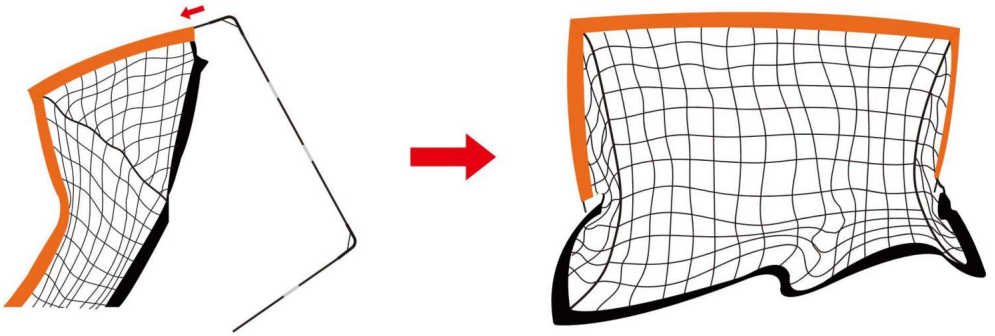


## INSTRUKCJA MONTAŻU

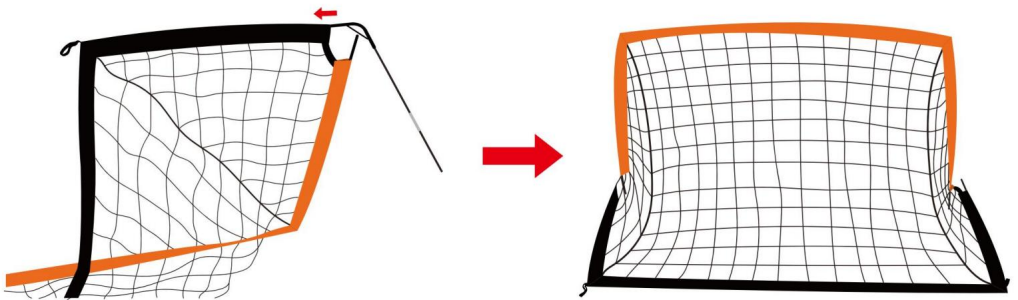
### Krok 1



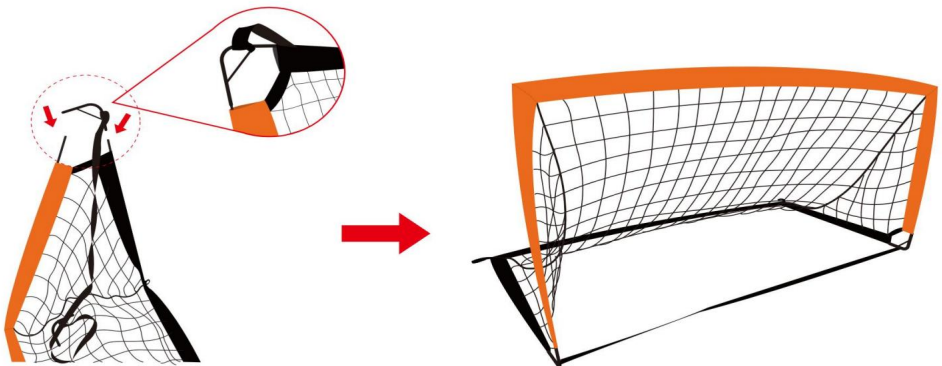
## Krok 2



## Krok 3




## Krok 4





## Krok 5



## CZYSZCZENIE I KONSERWACJA

Stojak należy czyścić wilgotnym ręcznikiem, siatkę można zdjąć do prania i pozostawić do naturalnego wyschnięcia.

Producent: Shanghaimuxinmuyeyouxiangongsi

Adres: Shuangchenglu 803nong11hao1602A-1609shi, baoshan-qu, szanghaj 200000  
CN.

Importowane do AUS: SIHAO PTY LTD. 1 ROKEVA STREETEASTWOOD NSW 2122 Australia

Importowane do USA: Sanven Technology Ltd. Suite 250, 9166 Anaheim Place, Rancho  
Cucamonga, CA 91730



E-CrossStu GmbH  
Mainzer Landstr.69, 60329 Frankfurt nad Menem.



YH CONSULTING LIMITED.  
C/O YH Consulting Limited Biuro 147, Centurion House,  
London Road, Staines-upon-Thames, Surrey, TW18 4AX

**VEVOR**®  
**TOUGH TOOLS, HALF PRICE**

Wsparcie techniczne i certyfikat gwarancji  
elektronicznej [www.vevor.com/support](http://www.vevor.com/support)

# **VEVOR<sup>®</sup>**

## **TOUGH TOOLS, HALF PRICE**

Technische ondersteuning en e-garantiecertificaat [www.vevor.com/support](http://www.vevor.com/support)

### **OPVUWBARE VOETBALDOEL**


**MODEL: SSPDY4021ASjSSPDY4021ADjSSPDY4021AL**

Wij streven er voortdurend naar om u gereedschappen tegen concurrerende prijzen te leveren.


"Save Half", "Half Price" of andere soortgelijke uitdrukkingen die wij gebruiken, geven alleen een schatting van de besparingen die u kunt behalen door bepaalde gereedschappen bij ons te kopen in vergelijking met de grote topmerken en betekent niet noodzakelijkerwijs dat alle categorieën gereedschappen die wij aanbieden, worden gedekt. Wij herinneren u eraan om zorgvuldig te controleren of u daadwerkelijk de helft bespaart in vergelijking met de grote topmerken wanneer u een bestelling bij ons plaatst.

**VEVOR**<sup>®</sup>  
TOUGH TOOLS, HALF PRICE


OPVOUWBARE VOETBALDOEL



**SSPDY4021AS**



**SSPDY4021AD**



**SSPDY4021AL**

**HULP NODIG? NEEM CONTACT MET ONS OP!**

Heeft u vragen over het product? Heeft u technische ondersteuning nodig? Neem dan gerust contact met

ons op: **Technische ondersteuning en E-garantiecertificaat**  
**[www.vevor.com/support](http://www.vevor.com/support)**

Dit is de originele instructie, lees alle handleidingen zorgvuldig door voordat u het product gebruikt. VEVOR behoudt zich een duidelijke interpretatie van onze gebruikershandleiding voor. Het uiterlijk van het product is afhankelijk van het product dat u hebt ontvangen. Vergeef ons dat we u niet opnieuw zullen informeren als er technologie- of software-updates voor ons product zijn.

Hartelijk dank voor het kiezen van dit opvouwbaar voetbaldoel. Lees alle instructies voordat u het gebruikt. De informatie zal u helpen om het best mogelijke resultaat te bereiken resultaten.

## VEILIGHEIDSADVIES

### VEILIGE WERKPRAKTIJK

ÿ Controleer de doelpaal en het net altijd op gebreken voordat u ze gebruikt en vervang ze. beschadigde

onderdelen. ÿ Gebruik het doel niet met defecte onderdelen.

ÿ Het doel moet altijd aan de grond worden vastgemaakt. Gewichten die gebruikt op harde oppervlakken, grondankers op gras. ÿ Klim nooit op het net of het doelframe. Het doel mag nooit worden gebruikt zonder dat het net is gemonteerd. Houd u altijd aan de veiligheidsvoorschriften instructies.

ÿ Verwijder alle gewichten en ankers voordat u gaat verplaatsen of het demonteren van het doel. Gebruik het doel niet bij winderig weer. ÿ Gebruik het doel niet bij temperaturen onder nul. Wij adviseren volwassenen toezicht tijdens de montage en het gebruik. Laat geen zware voorwerpen vallen voorwerpen op de buizen.

ÿ Zorg ervoor dat bij het demonteren van het doel alle toebehoren zijn ingepakt weg, en dat er geen op het speelveld achterblijft.



#### WAARSCHUWING:

Controleer regelmatig of de pinnen goed vastzitten. Losse pinnen kunnen letsel veroorzaken. Wees voorzichtig bij het gebruik van een hamer, want verkeerd gebruik kan leiden tot blessure.

## SPECIFICATIES

Model	<b>SSPDY4021AS SSPDY4021AD SSPDY4021AL</b>		
Productafmetingen (mm)	1200x900x900 m	1200x900x900	1900x1000x1000
Kleur	Oranje + Zwart		
Materiaal	Polyester + glasvezel		
Hoeveelheid	1 STUKS	2 STUKS	1 STUKS

## ONDERDELENLIJST

### MODEL:SSPDY4021AS



Doelframes  
x 2 stuks



Verbindingsstuk  
x 1 setje



Netto x 1 st.



Grondpennen  
x 4 stuks



Opbergzakken  
x 1 stuks

### MODEL:SSPDY4021AD



Doelframes  
x 4 stuks



Verbindingsstuk  
x 2 sets



Net x 2 stuks  
grondpennen  
x 8 stuks



Opbergzakken  
x 1 stuks



## MODEL:SSPDY4021AL



Doelframes x  
2 stuks



Connector x  
1 set



Netto x 1 st.



Grondpennen  
x 4 stuks



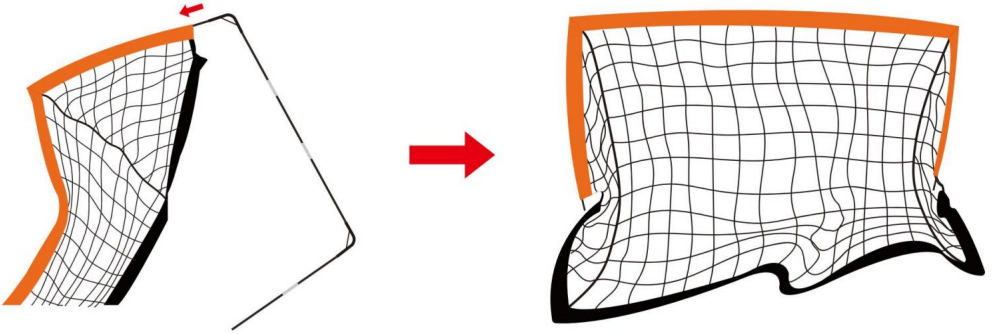
Opbergzakken  
x 1 stuks

### MONTAGE-INSTRUCTIES

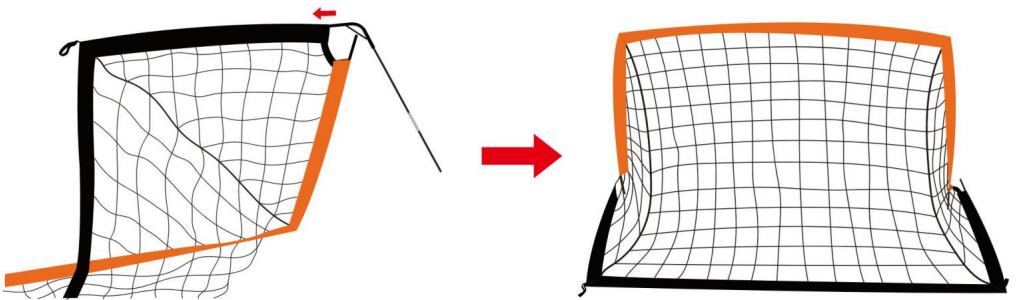
#### Stap 1



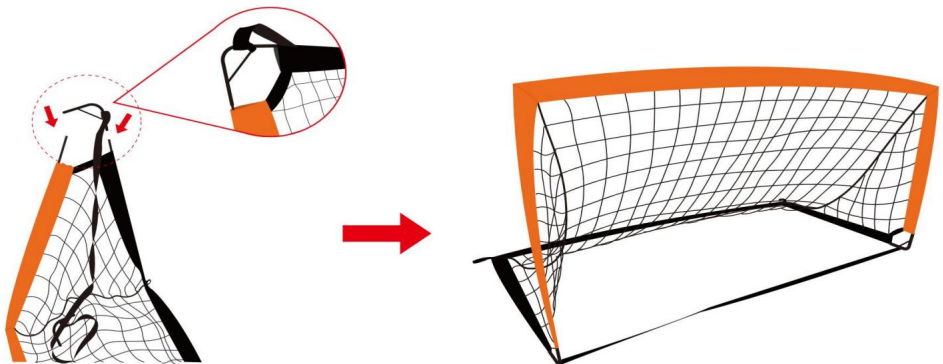
## Step 2



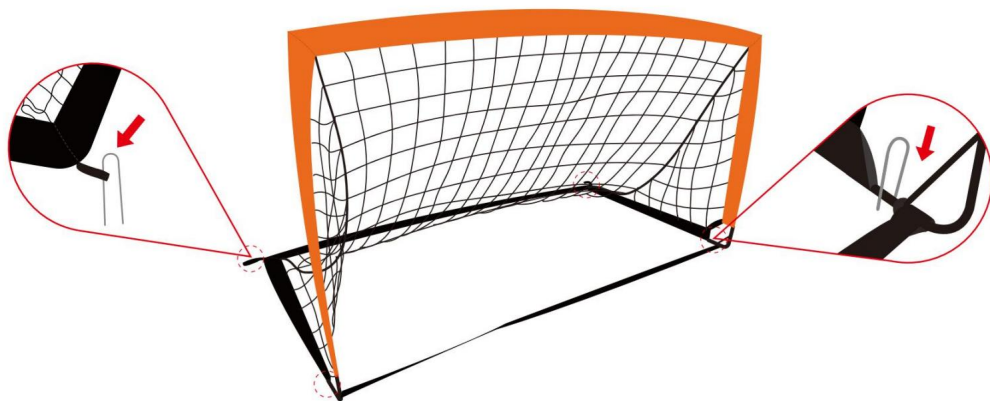
## Step 3



## Step 4



## Step 5



## REINIGING EN ONDERHOUD

**Maak de standaard schoon met een natte handdoek. Het net kan verwijderd worden om te wassen en kan dan op natuurlijke wijze drogen.**

Fabrikant: Shanghaimuxinmuyeyouxiangongsi

Adres: Shuangchenglu 803nong11hao1602A-1609shi, baoshan-qu, shanghai 200000  
CN.

Geïmporteerd naar AUS: SIHAO PTY LTD. 1 ROKEVA STREETEASTWOOD NSW 2122  
Australië

Geïmporteerd naar de VS: Sanven Technology Ltd. Suite 250, 9166 Anaheim Place,  
Rancho Cucamonga, CA 91730



E-CrossStu GmbH  
Mainzer Landstr.69, 60329 Frankfurt am Main.



YH CONSULTING LIMITED.  
C/O YH Consulting Limited Kantoor 147, Centurion House,  
London Road, Staines-upon-Thames, Surrey, TW18 4AX

**VEVOR**<sup>®</sup>  
TOUGH TOOLS, HALF PRICE

Technische ondersteuning en e-  
garantiecertificaat [www.vevor.com/support](http://www.vevor.com/support)

# **VEVOR<sup>®</sup>**

## **TOUGH TOOLS, HALF PRICE**

Teknisk support och e-garanticertifikat [www.vevor.com/support](http://www.vevor.com/support)

### **VIKNING FOTBOLLSMÅL**

**MODELL: SSPDY4021ASjSSPDY4021ADjSSPDY4021AL**


Vi fortsätter att vara engagerade i att ge dig verktyg till konkurrenskraftiga priser.

"Spara hälften", "halva priset" eller andra liknande uttryck som används av oss representerar bara en uppskattning av besparingar du kan dra nytta av att köpa vissa verktyg hos oss jämfört med de stora toppmärkena och betyder inte nödvändigtvis att täcka alla kategorier av verktyg som erbjuds av oss. Du påminns vänligen om att noggrant kontrollera när du gör en beställning hos oss om du faktiskt sparar hälften i jämförelse med de främsta stora varumärkena.

# VEVOR®

TOUGH TOOLS, HALF PRICE


VIKNING FOTBOLLSMÅL



**SSPDY4021AS**



**SSPDY4021AD**



**SSPDY4021AL**

## BEHÖVER HJÄLP? KONTAKTA OSS!

Har du produktfrågor? Behöver du teknisk support? Kontakta oss gärna: **Teknisk support och e-**

**garanticertifikat [www.vevor.com/support](http://www.vevor.com/support)**

Detta är den ursprungliga instruktionen, läs alla instruktioner noggrant innan du använder den. VEVOR reserverar sig för en tydlig tolkning av vår användarmanual. Utseendet på produkten är beroende av den produkt du fått. Ursäkta oss att vi inte kommer att informera dig igen om det finns någon teknik eller mjukvaruuppdateringar på vår produkt.



Tack så mycket för att du valde detta Folding Soccer Goal. Vänligen läs alla instruktioner innan du använder den. Informationen hjälper dig att uppnå bästa möjliga resultat.

## SÄKERHETSÅD

### SÄKER ARBETSPRAKSIS

ÿ Inspektera alltid målstolpen och nätet för defekter före användning och byt ut dem skadade delar. ÿ

Använd inte målet med defekta delar. ÿ Målet måste alltid fästas vid marken. Vikter att vara

används på hårda ytor, markkankare på gräs. ÿ Klättra aldrig på nätet eller målramen. Målet får aldrig vara det används utan att nätet är monterat. Vänligen följ alltid säkerheten instruktioner.

ÿ Ta bort alla vikter och ankare innan du flyttar eller demontering av målet. Använd inte målet i blåsigt väder. ÿ Använd inte målet i minusgrader. Vi rekommenderar vuxna övervakning under montering och användning. Tappa inte något tungt föremål på rören.

ÿ Se till att alla beslag är packade vid demontering av målet bort, och att icke lämnas på spelytan.



### **VARNING:**

Kontrollera regelbundet att pinnarna är säkra. Lösa pinnar kan orsaka skada. Försiktighet bör iaktas när du använder en klubba eftersom felaktig användning kan orsaka skada.

## SPECIFIKATIONER

Modell	<b>SSPDY4021AS SSPDY4021AD SSPDY4021AL</b>		
Produktstorlek/ömmj	1200x900x900 m	1200x900x900	1900x1000x1000
Färg	Orange + svart		
Material	Polyester + glasfiber		
Antal	1 st	2 st	1 st

## DELLISTA

### MODELL:SSPDY4021AS



Målramar  
x 2 st



Anslutning  
x 1 set



Net x 1 st



Markpinnar  
x 4 st



Förvaringspåsar  
x 1 st

### MODELL:SSPDY4021AD



Målramar  
x 4 st



Anslutning  
x 2 set



Nät x 2 st



Markpinnar  
x 8 st



Förvaringspåsar  
x 1 st

## MODELL:SSPDY4021AL



Målramar x 2  
st



Anslutning x  
1 set



Net x 1 st



Markpinnar  
x 4 st x 1 st



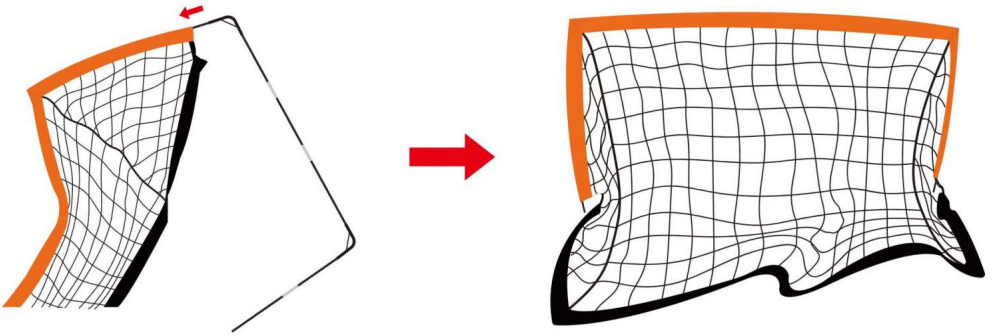
Förvaringspåsar

### MONTERINGSINSTRUKTIONER

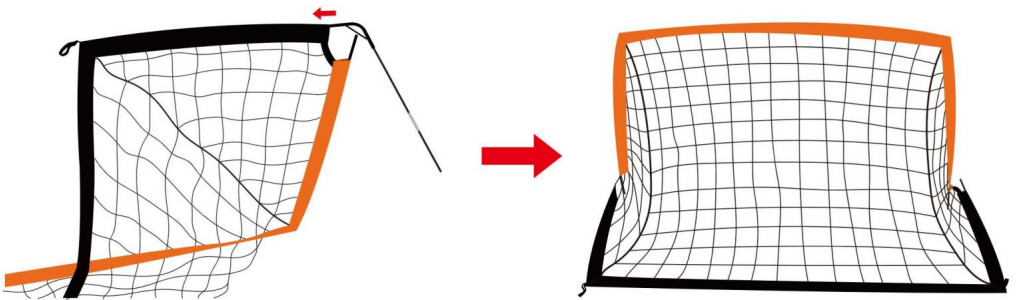
#### Steg 1



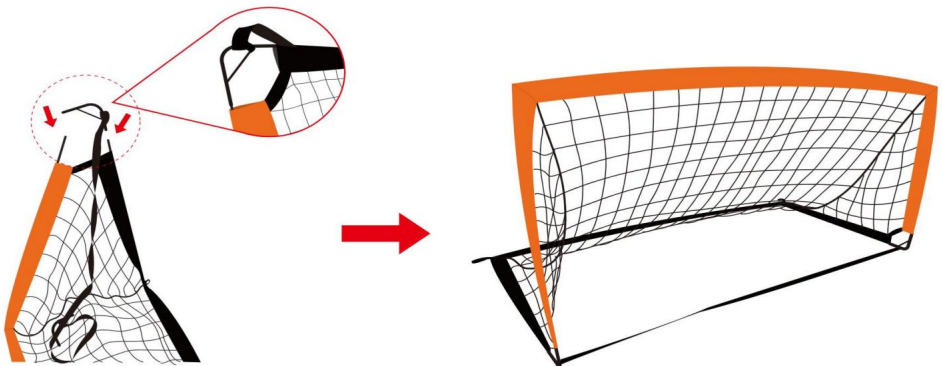
## Step 2



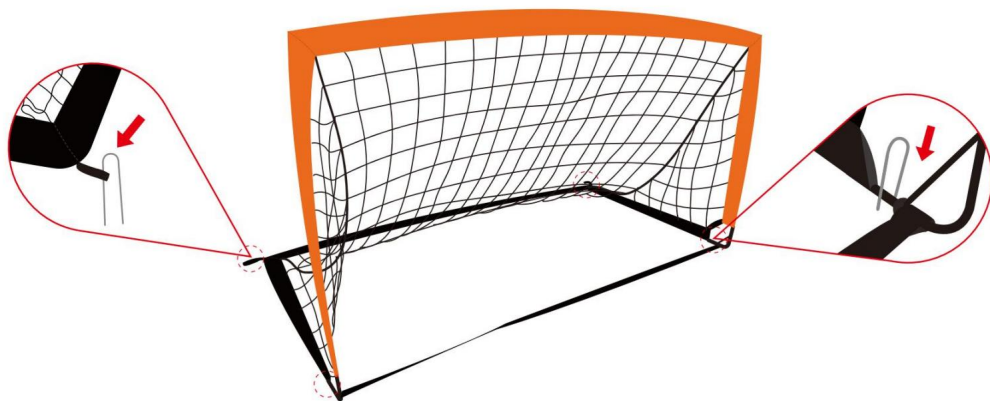
## Step 3



## Step 4



## Step 5



## RENGÖRING OCH UNDERHÅLL

**• Rengör stativet med en våt handduk, nätet kan tas bort för tvätt och tillåtas torka naturligt.**

Tillverkare: Shanghaimuxinmuyeyouxiangongsi

Adress: Shuangchenglu 803nong11hao1602A-1609shi, baoshan-qu, shanghai  
200000 CN.

Importerad till AUS: SIHAO PTY LTD. 1 ROKEVA STREETEASTWOOD NSW 2122  
Australien

Importerad till USA: Sanven Technology Ltd. Suite 250, 9166 Anaheim Place, Rancho  
Cucamonga, CA 91730



E-CrossStu GmbH  
Mainzer Landstr.69, 60329 Frankfurt am Main.



YH CONSULTING LIMITED.  
C/O YH Consulting Limited Office 147, Centurion House,  
London Road, Staines-upon-Thames, Surrey, TW18 4AX

**VEVOR**®  
TOUGH TOOLS, HALF PRICE

Teknisk support och e-garanticertifikat  
[www.vevor.com/support](http://www.vevor.com/support)