

VEVOR[®]

TOUGH TOOLS, HALF PRICE

Technical Support and E-Warranty Certificate www.vevor.com/support

Portable LED Camping Lantern

Instruction Manual

MODEL: KJ-1267

We continue to be committed to provide you tools with competitive price.

"Save Half", "Half Price" or any other similar expressions used by us only represents an estimate of savings you might benefit from buying certain tools with us compared to the major top brands and does not necessarily mean to cover all categories of tools offered by us. You are kindly reminded to verify carefully when you are placing an order with us if you are actually saving half in comparison with the top major brands.

VEVOR[®]
TOUGH TOOLS, HALF PRICE

Portable LED Camping Lantern

MODEL: KJ-1267



★ The picture is for reference only, please refer to the actual.

NEED HELP? CONTACT US!

Have product questions? Need technical support? Please feel free to contact us:

Technical Support and E-Warranty Certificate
www.vevor.com/support

This is the original instruction, please read all manual instructions carefully before operating. VEVOR reserves a clear interpretation of our user manual. The appearance of the product shall be subject to the product you received. Please forgive us that we won't inform you again if there are any technology or software updates on our product.



Warning-To reduce the risk of injury, user must read instructions manual carefully.

Product Introduction



Fuction:

1. Lighting mode:

- (1)Top Red light: SOS flash,High-frequency flash.(Press the SOS Red light switch)
- (2)Top flashlight: bright light, low light, flash fast.(Press the Flashlight switch)
- (3)Camping Light: Cold white light/Warm white light/High brightness light.(Press the Camping Light switch)
- (4)Adjusting brightness (Long press the Camping Light switch)

2. With the handle and a two way hook, it can be portable and hanging from everywhere.





100% high light and 75% low light torch
Third gear strobe. More brighter than normal LED

1. Rotate the bottom cover counterclockwise
2. Insert 3 D batteries following the correct polarity (+,-)



Handle Design
Can be used as a torch

Camping light modes for side light
· **First gear white light**
· **Second gear warm light**
· **Third gear warm light plus white light**
· **Press and hold for adjusting brightness.**

	
<p>Hook Design Can be easily taken to anywhere</p>	<p>Top red light function First gear SOS flash Second gear High-frequency flash</p>

Product Parameter

Model	KJ-1267
Input	DC4.5V/1.2A
Source	3 D batteries
Lighting time	18h
Body materials	ABS

NOTE

1. Before use, please make sure the battery is fully charged.
2. Avoid looking directly into the light from the Flashlight .
3. Keep away from fire and extreme heat, Avoid leaving the Camping Lantern in wet conditions .



Correct Disposal

This product is subject to the provision of European Directive 2012/19/EU. The symbol showing a wheeled bin crossed through indicates that the product requires separate refuse collection in the European Union. This applies to the product and all accessories marked with this symbol. Products marked as such may not be discarded with normal domestic waste, but must be taken to a collection point for recycling electrical and electronic devices.



FCC Information:

CAUTION: Changes or modifications not expressly approved by the party responsible for compliance could void the user's authority to operate the equipment!

This device complies with Part 15 of the FCC Rules. Operation is subject to the following two conditions:

- 1) This product may cause harmful interference.
- 2) This product must accept any interference received, including interference that may cause undesired operation.

WARNING: Changes or modifications to this product not expressly approved by the party responsible for compliance could void the user's authority to operate the product.

Note: This product has been tested and found to comply with the limits for a Class B digital device pursuant to Part 15 of the FCC Rules, These limits are designed to provide reasonable protection against harmful interference in a residential installation.

This product generates, uses and can radiate radio frequency

energy, and if not installed and used in accordance with the instructions, may cause harmful interference to radio communications. However, there is no guarantee that interference will not occur in a particular installation. If this product does cause harmful interference to radio or television reception, which can be determined by turning the product off and on, the user is encouraged to try to correct the interference by one or more of the following measures.

- Reorient or relocate the receiving antenna.
- Increase the distance between the product and receiver.
- Connect the product to an outlet on a circuit different from that to which the receiver is connected.
- Consult the dealer or an experienced radio/TV technician for assistance.

Manufacturer: Shnghaimuxinmuyeyouxiangongsi

Address: Shuangchenglu 803nong11hao1602A-1609shi, baoshanqu, shanghai 200000 CN.

Imported to AUS: SIHAO PTY LTD. 1 ROKEVA STREET EASTWOOD NSW 2122 Australia

Imported to USA: Sanven Technology Ltd. Suite 250, 9166 Anaheim Place, Rancho Cucamonga, CA 91730

EC	REP
----	-----

E-CrossStu GmbH
Mainzer Landstr.69, 60329 Frankfurt am Main.

UK	REP
----	-----

YH CONSULTING LIMITED.
C/O YH Consulting Limited Office 147, Centurion House, London Road, Staines-upon-Thames, Surrey, TW18 4AX

VEVOR[®]

TOUGH TOOLS, HALF PRICE

Technical Support and E-Warranty Certificate

www.vevor.com/support

VEVOR[®]

TOUGH TOOLS, HALF PRICE

Techniczny Certyfikat wsparcia i e-gwarancji www.vevor.com/support

latarnia kempingowa LED

Instrukcja obsługi

MODEL: KJ-1267

We continue to be committed to provide you tools with competitive price.

"Save Half", "Half Price" or any other similar expressions used by us only represents an estimate of savings you might benefit from buying certain tools with us compared to the major top brands and does not necessarily mean to cover all categories of tools offered by us. You are kindly reminded to verify carefully when you are placing an order with us if you are actually saving half in comparison with the top major brands.

VEVOR[®]
TOUGH TOOLS, HALF PRICE

Portable LED Camping Lantern

MODEL: KJ-1267



★ Zdjęcie ma charakter wyłącznie informacyjny, proszę zapoznać się z rzeczywistością.

NEED HELP? CONTACT US!

Have product questions? Need technical support? Please feel free to contact us:

Technical Support and E-Warranty Certificate
www.vevor.com/support

This is the original instruction, please read all manual instructions carefully before operating. VEVOR reserves a clear interpretation of our user manual. The appearance of the product shall be subject to the product you received. Please forgive us that we won't inform you again if there are any technology or software updates on our product.



Ostrzeżenie — aby zmniejszyć ryzyko obrażeń, użytkownik musi uważnie przeczytać instrukcję obsługi.

Product Introduction



Funkcja:

1. Tryb oświetlenia:

(1) Górne czerwone światło : lampa błyskowa SOS, lampa błyskowa o wysokiej częstotliwości . (Naciśnij włącznik czerwonego światła SOS)

(2) Latarka górna: jasne światło, słabe oświetlenie, szybki błysk . (Naciśnij przełącznik latarki)

(3) Światło kempingowe : zimne białe światło/ciepłe białe światło/ światło o wysokiej jasności. (Naciśnij włącznik światła kempingowego)

(4) Regulacja jasności (długie naciśnięcie włącznika oświetlenia kempingowego)

2. Dzięki uchwytowi i dwukierunkowemu haczykowi można go przenosić i wieszać w dowolnym miejscu.



Latarka zapewnia 100% silnego światła i 75% słabego oświetlenia Stroboskop trzeciego biegu. Bardziej jaśniejszy niż zwykła dioda LED

**1. Obróć dolną pokrywę przeciwnie do ruchu wskazówek zegara
2. Następnie włóż baterie 3 D prawidłowa polaryzacja (+,-)**

	
<p>Projekt uchwytu Może służyć jako latarka</p>	<p>oświetlenia kempingowego dla światła bocznego</p> <ul style="list-style-type: none"> · Światło białe pierwszego biegu · Drugi bieg, ciepłe światło · Ciepłe światło trzeciego biegu plus białe światło · Naciśnij i przytrzymaj, aby wyregulować jasność .
	
<p>Hak Projekt Można go łatwo zabrać w dowolne miejsce</p>	<p>Najlepsza funkcja czerwonego światła</p> <p>SOS pierwszego biegu błysk</p> <p>Drugi bieg Lampa błyskowa o wysokiej częstotliwości</p>

Product Parameter

Model	KJ-126 7
Wejście	DC4,5V/1,2A
Źródło	Baterie 3D
Czas oświetlenia	18h
Materiały korpusu	ABS

NOTE

1. Przed użyciem upewnij się, że bateria jest w pełni naładowana.
2. Unikaj patrzenia bezpośrednio w światło latarki.
3. Trzymaj z dala od ognia i ekstremalnych temperatur. Unikaj pozostawiania latarni kempingowej w wilgotnych warunkach.



Prawidłowa utylizacja

Ten produkt podlega postanowieniom Dyrektywy Europejskiej 2012/19/UE. Symbol przekreślonego kosza na śmieci oznacza, że produkt wymaga selektywnej zbiórki śmieci na terenie Unii Europejskiej. Dotyczy to produktu i wszystkich akcesoriów oznaczonych tym symbolem. Produktów oznaczonych jako takie nie można wyrzucać razem ze zwykłymi odpadami domowymi, lecz należy je oddać do: punkt zbiórki sprzętu elektrycznego i elektronicznego przeznaczonego do recyklingu.



Informacje FCC:

UWAGA: Zmiany lub modyfikacje, które nie zostały wyraźnie zatwierdzone przez stronę odpowiedzialną za zgodność, mogą unieważnić uprawnienia użytkownika do obsługi urządzenia! To urządzenie jest zgodne z częścią 15 przepisów FCC. Działanie podlega następującym dwóm warunkom:

- 1) Ten produkt może powodować szkodliwe zakłócenia.
- 2) Ten produkt musi akceptować wszelkie odbierane zakłócenia, w tym zakłócenia, które mogą powodować niepożądane działanie.

OSTRZEŻENIE: Zmiany lub modyfikacje tego produktu, które nie zostały wyraźnie zatwierdzone przez stronę odpowiedzialną za zgodność, mogą unieważnić uprawnienia użytkownika do obsługi produktu.

Uwaga: ten produkt został przetestowany i stwierdzono, że spełnia ograniczenia dla urządzeń cyfrowych klasy B zgodnie z częścią 15 przepisów FCC. Ograniczenia te mają na celu zapewnienie rozsądnej ochrony przed szkodliwymi zakłóceniami w instalacjach domowych.

Ten produkt generuje, wykorzystuje i może emitować energię o częstotliwości radiowej, a jeśli nie zostanie zainstalowany i nie będzie używany zgodnie z instrukcją, może powodować szkodliwe zakłócenia w komunikacji radiowej. Nie ma jednak gwarancji, że w konkretnej instalacji nie wystąpią zakłócenia. Jeśli produkt powoduje szkodliwe zakłócenia w odbiorze radia lub telewizji, co można stwierdzić poprzez wyłączenie i włączenie produktu, zachęca się użytkownika do podjęcia próby skorygowania zakłóceń za pomocą jednego lub kilku z poniższych środków.

- Zmień orientację lub położenie anteny odbiorczej.
- Zwiększ odległość pomiędzy produktem a odbiornikiem.
- Podłącz produkt do gniazdka w innym obwodzie niż ten, do którego podłączony jest odbiornik.
- Skonsultuj się ze sprzedawcą lub doświadczonym technikiem

radiowo-telewizyjnym w celu uzyskania pomocy.

Producent: Shanghaimuxinmuyeyouxiangongsi

Adres: Shuangchenglu 803nong11hao1602A-1609shi, baoshanqu, szanghaj 200000 CN.

Import do AUS: SIHAO PTY LTD. 1 ROKEVA STREETEASTWOOD NSW 2122 Australia

Import do USA: Sanven Technology Ltd. Suite 250, 9166 Anaheim Place, Rancho Cucamonga, CA 91730



E-CrossStu GmbH
Mainzer Landstr.69, 60329 Frankfurt am Main.



YH CONSULTING LIMITED.
C/O YH Consulting Limited Office 147, Centurion House, London Road, Staines-upon-Thames, Surrey, TW18 4AX

VEVOR[®]

TOUGH TOOLS, HALF PRICE

Techniczny Certyfikat wsparcia i e-gwarancji

www.vevor.com/support

VEVOR[®]

TOUGH TOOLS, HALF PRICE

Technisch Support und E-Garantie-Zertifikat www.vevor.com/support

Tragbare LED- Campinglaterne

Bedienungsanleitung

MODELL: KJ-1267

We continue to be committed to provide you tools with competitive price.

"Save Half", "Half Price" or any other similar expressions used by us only represents an estimate of savings you might benefit from buying certain tools with us compared to the major top brands and does not necessarily mean to cover all categories of tools offered by us. You are kindly reminded to verify carefully when you are placing an order with us if you are actually saving half in comparison with the top major brands.

MODELL: KJ-1267



★ Das Bild dient nur als Referenz. Bitte beachten Sie das tatsächliche Bild.

NEED HELP? CONTACT US!

Have product questions? Need technical support? Please feel free to contact us:

Technical Support and E-Warranty Certificate
www.vevor.com/support

This is the original instruction, please read all manual instructions carefully before operating. VEVOR reserves a clear interpretation of our user manual. The appearance of the product shall be subject to the product you received. Please forgive us that we won't inform you again if there are any technology or software updates on our product.



Warnung: Um das Verletzungsrisiko zu verringern, muss der Benutzer die Bedienungsanleitung sorgfältig lesen.

Product Introduction



Funktion:

1. Beleuchtungsmodus:

- (1) Oberes rotes Licht : SOS-Blitz, Hochfrequenz-Blitz . (Drücken Sie den SOS-Rotlichtschalter.)
- (2) Obere Taschenlampe: helles Licht, schwaches Licht, schnelles Blinken . (Drücken Sie den Taschenlampenschalter.)
- (3) Campinglicht : Kaltweißes Licht/Warmweißes Licht/ Licht mit hoher Helligkeit. (Drücken Sie den Campinglichtschalter .)
- (4) Helligkeit einstellen (Campinglicht-Schalter lange drücken)

2. Mit dem Griff und einem Zweiwegehaken kann es getragen und überall aufgehängt werden.





**100 % starkes Licht und 75 % schwaches Licht Taschenlampe
Dritter Gang Strobe. Heller als normale LED**

**1. Drehen Sie die untere Abdeckung gegen den Uhrzeigersinn
2. Legen Sie 3 D-Batterien ein. die richtige Polarität (+,-)**



**Griffdesign
Kann als Taschenlampe verwendet werden**

Campinglichtmodi für Seitenlicht
 · Weißes Licht für den ersten Gang
 · Zweiter Gang warmes Licht
 · Dritten gang warmes licht plus weißes licht
 der Helligkeit gedrückt halten .

	
<p>Haken Design Kann leicht überallhin mitgenommen werden</p>	<p>Top Rotlichtfunktion Erster Gang SOS Blitz Zweiter Gang Hochfrequenz-Blitz</p>

Product Parameter

Modell	KJ-126 7
Eingang	Gleichstrom 4,5 V/1,2 A
Quelle	3 D-Batterien
Beleuchtungsdauer	18 Uhr
Gehäusematerialien	Abs

NOTE

1. Stellen Sie vor der Verwendung sicher, dass der Akku vollständig aufgeladen ist.
2. Vermeiden Sie es, direkt in das Licht der Taschenlampe zu schauen.
3. Von Feuer und extremer Hitze fernhalten. Vermeiden Sie es, die Campinglaterne in nassen Umgebungen liegen zu lassen.



Richtige Entsorgung

Dieses Produkt unterliegt den Bestimmungen der europäischen Richtlinie 2012/19/EU. Das Symbol einer durchgestrichenen Mülltonne weist darauf hin, dass das Produkt in der Europäischen Union einer getrennten Müllentsorgung unterliegt. Dies gilt für das Produkt und alle mit diesem Symbol gekennzeichneten Zubehörteile. So gekennzeichnete Produkte dürfen nicht mit dem normalen Hausmüll entsorgt werden, sondern müssen zu einer Sammelstelle für das Recycling von elektrischen und elektronischen Geräten.



FCC-Informationen:

ACHTUNG: Durch Änderungen oder Modifikationen, die nicht ausdrücklich von der für die Konformität verantwortlichen Partei genehmigt wurden, kann die Berechtigung des Benutzers zum Betrieb des Geräts erlöschen!

Dieses Gerät entspricht Teil 15 der FCC-Bestimmungen. Der Betrieb unterliegt den folgenden zwei Bedingungen:

- 1) Dieses Produkt kann schädliche Störungen verursachen.
- 2) Dieses Produkt muss alle empfangenen Störungen tolerieren, einschließlich Störungen, die einen unerwünschten Betrieb verursachen können.

WARNUNG: Änderungen oder Modifikationen an diesem Produkt, die nicht ausdrücklich von der für die Konformität verantwortlichen Partei genehmigt wurden, können zum Erlöschen der Berechtigung des Benutzers zum Betrieb des Produkts führen.

Hinweis: Dieses Produkt wurde getestet und entspricht den

Grenzwerten für digitale Geräte der Klasse B gemäß Teil 15 der FCC-Bestimmungen. Diese Grenzwerte sollen einen angemessenen Schutz gegen schädliche Störungen bei der Installation in Wohngebieten bieten.

Dieses Produkt erzeugt und verwendet Hochfrequenzenergie und kann diese auch ausstrahlen. Wenn es nicht gemäß den Anweisungen installiert und verwendet wird, kann es zu Störungen des Funkverkehrs kommen. Es gibt jedoch keine Garantie dafür, dass bei einer bestimmten Installation keine Störungen auftreten. Wenn dieses Produkt Störungen des Radio- oder Fernsehempfangs verursacht (was durch Ein- und Ausschalten des Produkts festgestellt werden kann), wird dem Benutzer empfohlen, die Störungen durch eine oder mehrere der folgenden Maßnahmen zu beheben.

- Empfangsantenne neu ausrichten oder verlegen.
- Vergrößern Sie den Abstand zwischen Produkt und Empfänger.
- Schließen Sie das Produkt an eine Steckdose eines anderen Stromkreises an als den, an den der Empfänger angeschlossen ist.
- Wenden Sie sich an den Händler oder einen erfahrenen Radio-/Fernsehtechniker.

Hersteller: Shanghai muxinmuyeyouxiangongsi

Adresse: Shuangchenglu 803nong11hao1602A-1609shi, Baoshanqu, Shanghai 200000 CN.

Nach AUS importiert: SIHAO PTY LTD. 1 ROKEVA
STREETEASTWOOD NSW 2122 Australien

Importiert in die USA: Sanven Technology Ltd. Suite 250, 9166 Anaheim Place, Rancho Cucamonga, CA 91730



E-CrossStu GmbH
Mainzer Landstr.69, 60329 Frankfurt am Main.



YH CONSULTING LIMITED.

C/O YH Consulting Limited Office 147, Centurion
House, London Road, Staines-upon-Thames, Surrey,
TW18 4AX

VEVOR[®]

TOUGH TOOLS, HALF PRICE

Technisch Support und E-Garantie-Zertifikat

www.vevor.com/support

VEVOR[®]

TOUGH TOOLS, HALF PRICE

Technique Assistance et certificat de garantie électronique

www.vevor.com/support

Lanterne de camping portative à LED

Manuel d'instructions

MODÈLE: KJ-1267

We continue to be committed to provide you tools with competitive price.

"Save Half", "Half Price" or any other similar expressions used by us only represents an estimate of savings you might benefit from buying certain tools with us compared to the major top brands and does not necessarily mean to cover all categories of tools offered by us. You are kindly reminded to verify carefully when you are placing an order with us if you are actually saving half in comparison with the top major brands.

MODÈLE : KJ-1267



★ L'image est uniquement à titre de référence, veuillez vous référer au réel.

NEED HELP? CONTACT US!

Have product questions? Need technical support? Please feel free to contact us:

Technical Support and E-Warranty Certificate
www.vevor.com/support

This is the original instruction, please read all manual instructions carefully before operating. VEVOR reserves a clear interpretation of our user manual. The appearance of the product shall be subject to the product you received. Please forgive us that we won't inform you again if there are any technology or software updates on our product.



Avertissement : Pour réduire le risque de blessure, l'utilisateur doit lire attentivement le manuel d'instructions.

Product Introduction



Fonction :

1. Mode d'éclairage :

- (1) Lumière rouge supérieure : flash SOS, flash haute fréquence .
(Appuyez sur l'interrupteur de lumière rouge SOS)
- (2) Lampe de poche supérieure : lumière vive, lumière faible, flash rapide . (Appuyez sur l'interrupteur de la lampe de poche)
- (3) Lumière de camping : lumière blanche froide/lumière blanche chaude/lumière haute luminosité . (Appuyez sur l'interrupteur Camping Light)

(4) Réglage de la luminosité (appuyez longuement sur l' interrupteur Camping Light)

2. Avec la poignée et un crochet bidirectionnel, il peut être portable et suspendu partout.



Lampe torche 100 % haute luminosité et 75 % faible luminosité Stroboscope de troisième vitesse. Plus lumineux que la LED normale

**1. Faites pivoter le capot inférieur dans le sens inverse des aiguilles d'une montre
2. Insérez les piles 3 D en suivant la bonne polarité (+,-)**



**Conception de la poignée
Peut être utilisé comme lampe de poche**

d'éclairage de camping pour l'éclairage latéral
· Lumière blanche de première vitesse
· Lumière chaude de deuxième vitesse

	<ul style="list-style-type: none"> · Lumière chaude de troisième vitesse et lumière blanche · Appuyez et maintenez pour régler la luminosité .
	
<p>Crochet Conception Peut être facilement emporté partout</p>	<p>Fonction de lumière rouge supérieure SOS première vitesse éclair Deuxième vitesse Flash haute fréquence</p>

Product Parameter

Modèle	KJ-126 7
Saisir	DC4.5V/1.2A
Source	Piles 3D
Temps d'éclairage	18h
Matériaux du corps	abdos

NOTE

1. Avant utilisation, assurez-vous que la batterie est complètement chargée.
2. Évitez de regarder directement la lumière de la lampe de poche.

3. Tenir à l'écart du feu et de la chaleur extrême. Évitez de laisser la lanterne de camping dans des conditions humides.



Élimination correcte

Ce produit est soumis aux dispositions de la directive européenne 2012/19/UE. Le symbole représentant une poubelle barrée indique que le produit nécessite une collecte sélective des déchets dans l'Union européenne. Ceci s'applique au produit et à tous les accessoires marqués de ce symbole. Les produits marqués comme tels ne doivent pas être jetés avec les ordures ménagères normales, mais doivent être apportés à un centre de collecte. point de collecte pour le recyclage des appareils électriques et électroniques.



Informations FCC :

ATTENTION : Les changements ou modifications non expressément approuvés par la partie responsable de la conformité pourraient annuler le droit de l'utilisateur à utiliser l'équipement !

Cet appareil est conforme à la partie 15 des règles FCC.

L'exploitation est soumise aux deux conditions suivantes :

- 1) Ce produit peut provoquer des interférences nuisibles.
- 2) Ce produit doit accepter toute interférence reçue, y compris les interférences susceptibles de provoquer un fonctionnement indésirable.

AVERTISSEMENT : les changements ou modifications apportés à ce produit non expressément approuvés par la partie responsable

de la conformité pourraient annuler l'autorité de l'utilisateur à utiliser le produit.

Remarque : Ce produit a été testé et déclaré conforme aux limites d'un appareil numérique de classe B conformément à la partie 15 des règles de la FCC. Ces limites sont conçues pour fournir une protection raisonnable contre les interférences nuisibles dans une installation résidentielle.

Ce produit génère, utilise et peut émettre de l'énergie radiofréquence et, s'il n'est pas installé et utilisé conformément aux instructions, il peut provoquer des interférences nuisibles aux communications radio. Cependant, rien ne garantit que des interférences ne se produiront pas dans une installation particulière. Si ce produit provoque des interférences nuisibles à la réception radio ou télé, ce qui peut être déterminé en éteignant et rallumant le produit, l'utilisateur est encouragé à essayer de corriger les interférences en prenant une ou plusieurs des mesures suivantes.

- Réorientez ou déplacez l'antenne de réception.
- Augmentez la distance entre le produit et le récepteur.
- Connectez le produit à une prise sur un circuit différent de celui auquel le récepteur est connecté.
- Consultez le revendeur ou un technicien radio/TV expérimenté pour obtenir de l'aide.

Fabricant : Shanghaimuxinmuyeyouxiangongsi

Adresse : Shuangchenglu 803nong11hao1602A-1609shi, baoshanqu, Shanghai 200000 CN.

Importé en Australie : SIHAO PTY LTD. 1 ROKEVA STREETASTWOOD NSW 2122 Australie

Importé aux États-Unis : Sanven Technology Ltd. Suite 250, 9166 Anaheim Place, Rancho Cucamonga, CA 91730



E-CrossStu GmbH
Mainzer Landstr.69, 60329 Frankfurt am Main.



YH CONSULTING LIMITED.

C/O YH Consulting Limited Office 147, Centurion
House, London Road, Staines-upon-Thames, Surrey,
TW18 4AX

VEVOR[®]

TOUGH TOOLS, HALF PRICE

Technique Assistance et certificat de garantie électronique

www.vevor.com/support

VEVOR[®]

TOUGH TOOLS, HALF PRICE

Technisch Ondersteuning en e-garantiecertificaat www.vevor.com/support

Draagbare LED- campiglantaarn

Handleiding

MODEL: KJ-1267

We continue to be committed to provide you tools with competitive price.

"Save Half", "Half Price" or any other similar expressions used by us only represents an estimate of savings you might benefit from buying certain tools with us compared to the major top brands and does not necessarily mean to cover all categories of tools offered by us. You are kindly reminded to verify carefully when you are placing an order with us if you are actually saving half in comparison with the top major brands.

VEVOR[®]
TOUGH TOOLS, HALF PRICE

Portable LED Camping Lantern

MODEL: KJ-1267



★ De afbeelding dient alleen ter referentie, raadpleeg de werkelijke afbeelding.

NEED HELP? CONTACT US!

Have product questions? Need technical support? Please feel free to contact us:

Technical Support and E-Warranty Certificate
www.vevor.com/support

This is the original instruction, please read all manual instructions carefully before operating. VEVOR reserves a clear interpretation of our user manual. The appearance of the product shall be subject to the product you received. Please forgive us that we won't inform you again if there are any technology or software updates on our product.



Waarschuwing-Om het risico op letsel te verminderen, moet de gebruiker de handleiding zorgvuldig lezen.

Product Introduction



Functie:

1. Verlichtingsmodus:

- (1) Bovenste rood licht : SOS-flitser, hoogfrequente flits . (Druk op de SOS-roodlichtschakelaar)
- (2) Bovenste zaklamp: helder licht, weinig licht, flits snel . (Druk op de zaklampschakelaar)
- (3) Campinglicht : koud wit licht/warm wit licht/ licht met hoge helderheid. (Druk op de Camping Light-schakelaar)
- (4) Helderheid aanpassen (druk lang op de Camping Light-schakelaar)

2. Met het handvat en een tweeweghaak kan hij draagbaar zijn en overal ophangen.



Bottom cover

**100% zaklamp met veel licht en
75% zaklamp met weinig licht
Stroboscoop derde versnelling.
Helderder dan normale LED**

**1. Draai de onderklep
tegen de klok in
2. Plaats als volgt 3 D-batterijen
de juiste polariteit (+,-)**



**Handvatontwerp
Kan gebruikt worden als zaklamp**

Campinglichtmodi voor zijlicht

- Eerste versnelling wit licht
- Tweede versnelling warm licht
- Derde versnelling warm licht plus wit licht
- Houd ingedrukt om de helderheid aan te passen .

	
<p>Haak Ontwerp Kan gemakkelijk overal mee naartoe worden genomen</p>	<p>Top roodlichtfunctie SOS eerste versnelling flash Tweede versnelling Hoogfrequent flitsen</p>

Product Parameter

Model	KJ-126 7
Invoer	DC4,5V/1,2A
Bron	3 D-batterijen
Verlichting tijd	18u
Lichaamsmaterialen	buikspieren

NOTE

1. Zorg er vóór gebruik voor dat de batterij volledig is opgeladen.
2. Kijk niet rechtstreeks in het licht van de zaklamp.
3. Blijf uit de buurt van vuur en extreme hitte. Laat de campinglantaarn niet in natte omstandigheden achter.



Correcte verwijdering

Dit product valt onder de bepalingen van de Europese richtlijn 2012/19/EU. Het symbool met een doorgestreepte afvalcontainer geeft aan dat het product in de Europese Unie een aparte afvalinzameling vereist. Dit geldt voor het product en alle accessoires die met dit symbool zijn gemarkeerd. Producten die als zodanig zijn gemarkeerd mogen niet bij het normale huisvuil worden gegooid, maar moeten worden afgevoerd naar een inzamelpunt voor recycling van elektrische en elektronische apparaten.



FCC-informatie:

LET OP: Wijzigingen of aanpassingen die niet uitdrukkelijk zijn goedgekeurd door de partij die verantwoordelijk is voor naleving kunnen de bevoegdheid van de gebruiker om de apparatuur te bedienen ongeldig maken!

Dit apparaat voldoet aan Deel 15 van de FCC-regels. De werking is onderworpen aan de volgende twee voorwaarden:

- 1) Dit product kan schadelijke interferentie veroorzaken.
- 2) Dit product moet alle ontvangen interferentie accepteren, inclusief interferentie die een ongewenste werking kan veroorzaken.

WAARSCHUWING: Wijzigingen of aanpassingen aan dit product die niet uitdrukkelijk zijn goedgekeurd door de partij die verantwoordelijk is voor naleving kunnen de bevoegdheid van de gebruiker om het product te bedienen ongeldig maken.

Opmerking: Dit product is getest en voldoet aan de limieten voor een digitaal apparaat van Klasse B overeenkomstig Deel 15 van de

FCC-regels. Deze limieten zijn bedoeld om redelijke bescherming te bieden tegen schadelijke interferentie in een residentiële installatie. Dit product genereert, gebruikt en kan radiofrequentie-energie uitstralen, en als het niet wordt geïnstalleerd en gebruikt in overeenstemming met de instructies, kan het schadelijke interferentie aan radiocommunicatie veroorzaken. Er is echter geen garantie dat er geen interferentie zal optreden in een bepaalde installatie. Als dit product schadelijke interferentie veroorzaakt aan radio- of televisieontvangst, wat kan worden vastgesteld door het product uit en weer in te schakelen, wordt de gebruiker aangeraden te proberen de interferentie te corrigeren door een of meer van de volgende maatregelen.

- Heroriënteer of verplaats de ontvangerantenne.
- Vergroot de afstand tussen het product en de ontvanger.
- Sluit het product aan op een stopcontact op een ander circuit dan dat waarop de ontvanger is aangesloten.
- Raadpleeg de dealer of een ervaren radio-/tv-technicus voor hulp.

Fabrikant: Shanghaimuxinmuyeyouxiangongsi

Adres: Shuangchenglu 803nong11hao1602A-1609shi, baoshanqu, shanghai 200000 CN.

Geïmporteerd naar AUS: SIHAO PTY LTD. 1 ROKEVA
STREETEASTWOOD NSW 2122 Australië

Geïmporteerd naar de VS: Sanven Technology Ltd. Suite 250, 9166
Anaheim Place, Rancho Cucamonga, CA 91730



E-CrossStu GmbH
Mainzer Landstr.69, 60329 Frankfurt am Main.



YH CONSULTING LIMITED.
C/O YH Consulting Limited Office 147, Centurion
House, London Road, Staines-upon-Thames, Surrey,
TW18 4AX

VEVOR[®]

TOUGH TOOLS, HALF PRICE

Technisch Ondersteuning en e-garantiecertificaat

www.vevor.com/support

VEVOR®

TOUGH TOOLS, HALF PRICE

Teknisk Support och e-garanticertifikat www.vevor.com/support

Bärbar LED campinglykta

Instruktionsmanual

MODELL: KJ-1267

We continue to be committed to provide you tools with competitive price.

"Save Half", "Half Price" or any other similar expressions used by us only represents an estimate of savings you might benefit from buying certain tools with us compared to the major top brands and does not necessarily mean to cover all categories of tools offered by us. You are kindly reminded to verify carefully when you are placing an order with us if you are actually saving half in comparison with the top major brands.

VEVOR[®]
TOUGH TOOLS, HALF PRICE

Portable LED Camping Lantern

MODELL: KJ-1267



★ Bilden är endast för referens, se den faktiska.

NEED HELP? CONTACT US!

Have product questions? Need technical support? Please feel free to contact us:

Technical Support and E-Warranty Certificate
www.vevor.com/support

This is the original instruction, please read all manual instructions carefully before operating. VEVOR reserves a clear interpretation of our user manual. The appearance of the product shall be subject to the product you received. Please forgive us that we won't inform you again if there are any technology or software updates on our product.



Varning - För att minska risken för skada måste användaren läsa instruktionerna noggrant.

Product Introduction



Funktion:

1. Ljusläge:

(1) Översta röda ljuset : SOS-blixt, högfrekvent blixt .(Tryck på SOS-rödljusomkopplaren)

(2) Översta ficklampa: starkt ljus, svagt ljus, blixt snabbt .(Tryck på ficklampans omkopplare)

(3) Campingljus : Kallt vitt ljus/varmt vitt ljus/ ljus med hög ljusstyrka.
(Tryck på strömbrytaren för campingljus)

(4) Justera ljusstyrkan (tryck länge på campingljusomkopplaren)

2. Med handtaget och en tvåvägskrok kan den vara bärbar och hänga från överallt.



Bottom cover

100% hög ljus och 75% låg ljus ficklampa
Tredje växeln stroboskop. Mer ljusare än vanlig LED

1. Vrid den nedre luckan moturs
2. Sätt i 3 D-batterier nedan rätt polaritet (+,-)



Handtagsdesign
Kan användas som ficklampa

Campingljuslägen för sidoljus
· Första växelns vitt ljus
· Andra växelns varmt ljus
· Tredje växelns varmt ljus plus vitt ljus
· Tryck och håll ned för att justera ljusstyrkan .

	
<p>Krok Design Kan lätt tas till var som helst</p>	<p>Översta rödljusfunktion Första växeln SOS blix Andra växeln Högfrekvent blix</p>

Product Parameter

Modell	KJ-126 7
Inmatning	DC4,5V/1,2A
Källa	3 D batterier
Belysningstid	18h
Kroppsmaterial	magmuskler

NOTE

1. Före användning, se till att batteriet är fulladdat.
2. Undvik att titta direkt in i ljuset från ficklampan.
3. Håll dig borta från eld och extrem värme. Undvik att lämna campinglyktan under våta förhållanden.



Korrekt avfallshantering

Denna produkt omfattas av bestämmelserna i det europeiska direktivet 2012/19/EU. Symbolen som visar en soptunna korsad anger att produkten kräver separat sophämtning i EU. Detta gäller för produkten och alla tillbehör märkta med denna symbol. Produkter märkta som sådana får inte slängas tillsammans med vanligt hushållsavfall utan ska lämnas till en insamlingsställe för återvinning av elektriska och elektroniska apparater.



FCC-information:

FÖRSIKTIGHET: Ändringar eller modifieringar som inte uttryckligen godkänts av den part som ansvarar för efterlevnaden kan upphäva användarens behörighet att använda utrustningen!

Denna enhet uppfyller del 15 av FCC-reglerna. Driften är föremål för följande två villkor:

- 1) Denna produkt kan orsaka skadliga störningar.
- 2) Denna produkt måste acceptera alla mottagna störningar, inklusive störningar som kan orsaka oönskad funktion.

WARNING: Ändringar eller modifieringar av denna produkt som inte uttryckligen godkänts av den part som är ansvarig för efterlevnaden kan upphäva användarens behörighet att använda produkten.

Obs: Denna produkt har testats och befunnits överensstämmande med gränserna för en digital enhet av klass B i enlighet med del 15 av FCC-reglerna. Dessa gränser är utformade för att ge rimligt skydd mot skadliga störningar i en bostadsinstallation.

Denna produkt genererar, använder och kan utstråla

radiofrekvensenergi, och om den inte installeras och används i enlighet med instruktionerna kan den orsaka skadliga störningar på radiokommunikation. Det finns dock ingen garanti för att störningar inte kommer att inträffa i en viss installation. Om denna produkt orsakar skadliga störningar på radio- eller tv-mottagning, vilket kan fastställas genom att stänga av och på produkten, uppmanas användaren att försöka korrigera störningen med en eller flera av följande åtgärder.

- Rikta om eller flytta mottagningsantennen.
- Öka avståndet mellan produkten och mottagaren.
- Anslut produkten till ett uttag på en annan krets än den som mottagaren är ansluten till.
- Kontakta återförsäljaren eller en erfaren radio/TV-tekniker för hjälp.

Tillverkare: Shanghaimuxinmuyeyouxiangongsi

Adress: Shuangchenglu 803nong11hao1602A-1609shi, baoshanqu, shanghai 200000 CN.

Importerad till AUS: SIHAO PTY LTD. 1 ROKEVA STREETEASTWOOD NSW 2122 Australien

Importerad till USA: Sanven Technology Ltd. Suite 250, 9166 Anaheim Place, Rancho Cucamonga, CA 91730



E-CrossStu GmbH
Mainzer Landstr.69, 60329 Frankfurt am Main.



YH CONSULTING LIMITED.
C/O YH Consulting Limited Office 147, Centurion House, London Road, Staines-upon-Thames, Surrey, TW18 4AX

VEVOR[®]

TOUGH TOOLS, HALF PRICE

Teknisk Support och e-garanticertifikat

www.vevor.com/support

VEVOR[®]

TOUGH TOOLS, HALF PRICE

Técnico Soporte y certificado de garantía electrónica www.vevor.com/support

Linterna LED portátil para acampar

Manual de instrucciones

MODELO: KJ-1267

We continue to be committed to provide you tools with competitive price.

"Save Half", "Half Price" or any other similar expressions used by us only represents an estimate of savings you might benefit from buying certain tools with us compared to the major top brands and does not necessarily mean to cover all categories of tools offered by us. You are kindly reminded to verify carefully when you are placing an order with us if you are actually saving half in comparison with the top major brands.

MODELO: KJ-1267



★ La imagen es solo como referencia, consulte la imagen real.

NEED HELP? CONTACT US!

Have product questions? Need technical support? Please feel free to contact us:

Technical Support and E-Warranty Certificate
www.vevor.com/support

This is the original instruction, please read all manual instructions carefully before operating. VEVOR reserves a clear interpretation of our user manual. The appearance of the product shall be subject to the product you received. Please forgive us that we won't inform you again if there are any technology or software updates on our product.



Advertencia: para reducir el riesgo de lesiones, el usuario debe leer atentamente el manual de instrucciones.

Product Introduction



Función:

1. Modo de iluminación:

(1) Luz roja superior : flash SOS, flash de alta frecuencia . (Presione el interruptor de luz roja SOS)

(2) Linterna superior: luz brillante, luz baja, flash rápido . (Presione el interruptor de la linterna)

(3) Luz de camping : luz blanca fría/luz blanca cálida/ luz de alto brillo. (Presione el interruptor de la luz de camping)

(4) Ajuste del brillo (mantenga presionado el interruptor de luz de camping)

2. Con el asa y un gancho bidireccional, puede ser portátil y colgarse de todas partes.



Bottom cover

**Linterna 100% con luz alta y 75% con luz baja
con luz baja
Luz estroboscópica de tercera
marcha. Más brillante que el LED
normal**

**1. Gire la cubierta inferior
en sentido anti-horario
2. Inserte las baterías 3 D
siguiendo
la polaridad correcta (+,-)**



**Diseño de mango
Se puede utilizar como antorcha**

luz de camping para luz lateral
·Luz blanca de primera marcha.
·Luz cálida de segunda marcha
·Luz cálida de tercera marcha más
luz blanca.
·Mantenga presionado para ajustar
el brillo .

	
<p>Gancho Diseño Se puede llevar fácilmente a cualquier lugar</p>	<p>Función de luz roja superior SOS de primera marcha destello Segunda marcha Flash de alta frecuencia</p>

Product Parameter

Modelo	KJ-126 7
Aporte	CC 4,5 V/1,2 A.
Fuente	baterías 3D
tiempo de iluminación	18h
Materiales del cuerpo	abdominales

NOTE

1. Antes de usar, asegúrese de que la batería esté completamente cargada.
2. Evite mirar directamente a la luz de la linterna.
3. Manténgase alejado del fuego y del calor extremo. Evite dejar la linterna para acampar en condiciones de humedad.



Eliminación correcta

Este producto está sujeto a las disposiciones de la Directiva europea 2012/19/UE. El símbolo que muestra un contenedor con ruedas tachado indica que el producto requiere recogida selectiva de basura en la Unión Europea. Esto se aplica al producto y a todos los accesorios marcados con este símbolo. Los productos marcados como tales no podrán desecharse con la basura doméstica normal, sino que deberán llevarse a un Punto de recogida para el reciclaje de aparatos eléctricos y electrónicos.



Información de la FCC:

PRECAUCIÓN: ¡Los cambios o modificaciones no aprobados expresamente por la parte responsable del cumplimiento podrían anular la autoridad del usuario para operar el equipo!

Este dispositivo cumple con la Parte 15 de las normas de la FCC. La operación está sujeta a las dos condiciones siguientes:

- 1) Este producto puede causar interferencias perjudiciales.
- 2) Este producto debe aceptar cualquier interferencia recibida, incluidas las interferencias que puedan causar un funcionamiento no deseado.

ADVERTENCIA: Los cambios o modificaciones a este producto que no estén aprobados expresamente por la parte responsable del cumplimiento podrían anular la autoridad del usuario para operar el producto.

Nota: Este producto ha sido probado y cumple con los límites para un dispositivo digital Clase B de conformidad con la Parte 15 de las

reglas de la FCC. Estos límites están diseñados para brindar una protección razonable contra interferencias dañinas en una instalación residencial.

Este producto genera, usa y puede irradiar energía de radiofrecuencia y, si no se instala y usa de acuerdo con las instrucciones, puede causar interferencias dañinas en las comunicaciones por radio. Sin embargo, no hay garantía de que no se produzcan interferencias en una instalación en particular. Si este producto causa interferencias dañinas en la recepción de radio o televisión, lo cual se puede determinar apagando y encendiendo el producto, se recomienda al usuario que intente corregir la interferencia mediante una o más de las siguientes medidas.

- Reorientar o reubicar la antena receptora.
- Aumentar la distancia entre el producto y el receptor.
- Conecte el producto a una toma de corriente de un circuito diferente al que está conectado el receptor.
- Consulte al distribuidor o a un técnico experimentado en radio/TV para obtener ayuda.

Fabricante: Shanghai muxinmuyeyouxiangongsi

Dirección: Shuangchenglu 803nong11hao1602A-1609shi, baoshanqu, shanghai 200000 CN.

Importado a AUS: SIHAO PTY LTD. 1 ROKEVA STREETASTWOOD NSW 2122 Australia

Importado a EE. UU.: Sanven Technology Ltd. Suite 250, 9166 Anaheim Place, Rancho Cucamonga, CA 91730

EC	REP
-----------	------------

E-CrossStu GmbH
Mainzer Landstr.69, 60329 Frankfurt am Main.

UK	REP
-----------	------------

YH CONSULTING LIMITED.
C/O YH Consulting Limited Office 147, Centurion House, London Road, Staines-upon-Thames, Surrey, TW20 1AX

VEVOR[®]

TOUGH TOOLS, HALF PRICE

Técnico Certificado de soporte y garantía electrónica

www.vevor.com/support

VEVOR[®]

TOUGH TOOLS, HALF PRICE

Tecnico Supporto e certificato di garanzia elettronica www.vevor.com/support

Lanterna da campeggio portatile a LED

Manuale di istruzioni

MODELLO: KJ-1267

We continue to be committed to provide you tools with competitive price.

"Save Half", "Half Price" or any other similar expressions used by us only represents an estimate of savings you might benefit from buying certain tools with us compared to the major top brands and does not necessarily mean to cover all categories of tools offered by us. You are kindly reminded to verify carefully when you are placing an order with us if you are actually saving half in comparison with the top major brands.

MODELLO: KJ-1267



★ L'immagine è solo di riferimento, fare riferimento alla realtà.

NEED HELP? CONTACT US!

Have product questions? Need technical support? Please feel free to contact us:

Technical Support and E-Warranty Certificate
www.vevor.com/support

This is the original instruction, please read all manual instructions carefully before operating. VEVOR reserves a clear interpretation of our user manual. The appearance of the product shall be subject to the product you received. Please forgive us that we won't inform you again if there are any technology or software updates on our product.



Avvertenza: per ridurre il rischio di lesioni, l'utente deve leggere attentamente il manuale di istruzioni.

Product Introduction



Funzione:

1. Modalità di illuminazione:

(1) Luce rossa superiore : flash SOS, flash ad alta frequenza .

(Premere l'interruttore della luce rossa SOS)

(2) Torcia superiore: luce intensa, luce scarsa, flash veloce (premere l'interruttore della torcia)

(3) Luce da campeggio : luce bianca fredda/luce bianca calda/ luce ad alta luminosità. (Premere l'interruttore della luce da campeggio)

(4) Regolazione della luminosità (premere a lungo l' interruttore della luce da campeggio)

2. Con la maniglia e un gancio bidirezionale, può essere portatile e appeso ovunque.



Bottom cover

**Torcia al 100% ad alta luminosità e al 75% a scarsa illuminazione
Strobo della terza marcia. Più luminoso rispetto ai normali LED**

**1. Ruotare il coperchio inferiore Antiorario
2. Inserire le batterie 3 D di seguito la polarità corretta (+,-)**



**Design della maniglia
Può essere utilizzato come torcia**

luce da campeggio per luce laterale

- Luce bianca della prima marcia
- Luce calda della seconda marcia
- Luce calda della terza marcia più luce bianca
- Premere e tenere premuto per regolare la luminosità .

	
<p>Gancio Progetto Può essere facilmente portato ovunque</p>	<p>Funzione luce rossa superiore SOS di prima marcia veloce Seconda marcia Flash ad alta frequenza</p>

Product Parameter

Modello	KJ- 1267
Ingresso	CC 4,5 V/1,2 A
Fonte	batterie 3D
Tempo di illuminazione	18h
Materiali del corpo	addominali

NOTE

1. Prima dell'uso, assicurarsi che la batteria sia completamente carica.
2. Evitare di guardare direttamente la luce della torcia.
3. Tenere lontano dal fuoco e dal calore estremo. Evitare di lasciare la lanterna da campeggio in condizioni di umidità.



Corretto smaltimento

Questo prodotto è soggetto alle disposizioni della Direttiva Europea 2012/19/UE. Il simbolo del bidone della spazzatura barrato indica che nell'Unione Europea il prodotto richiede la raccolta differenziata dei rifiuti. Ciò vale per il prodotto e tutti gli accessori contrassegnati da questo simbolo. I prodotti contrassegnati come tali non possono essere smaltiti con i normali rifiuti domestici, ma devono essere portati a punto di raccolta per il riciclaggio di dispositivi elettrici ed elettronici.



Informazioni FCC:

ATTENZIONE: cambiamenti o modifiche non espressamente approvati dalla parte responsabile della conformità potrebbero invalidare il diritto dell'utente a utilizzare l'apparecchiatura!

Questo dispositivo è conforme alla Parte 15 delle norme FCC. Il funzionamento è soggetto alle seguenti due condizioni:

- 1) Questo prodotto può causare interferenze dannose.
- 2) Questo prodotto deve accettare qualsiasi interferenza ricevuta, comprese le interferenze che potrebbero causare un funzionamento indesiderato.

AVVERTENZA: cambiamenti o modifiche a questo prodotto non espressamente approvati dalla parte responsabile della conformità potrebbero annullare l'autorità dell'utente a utilizzare il prodotto.

Nota: questo prodotto è stato testato ed è risultato conforme ai limiti per un dispositivo digitale di Classe B ai sensi della Parte 15 delle norme FCC. Questi limiti sono progettati per fornire una protezione

ragionevole contro interferenze dannose in un'installazione residenziale.

Questo prodotto genera, utilizza e può irradiare energia in radiofrequenza e, se non installato e utilizzato in conformità con le istruzioni, può causare interferenze dannose alle comunicazioni radio. Tuttavia, non vi è alcuna garanzia che non si verifichino interferenze in una particolare installazione. Se questo prodotto causa interferenze dannose alla ricezione radiofonica o televisiva, cosa che può essere determinata spegnendo e accendendo il prodotto, si consiglia all'utente di provare a correggere l'interferenza adottando una o più delle seguenti misure.

- Riorientare o riposizionare l'antenna ricevente.
- Aumentare la distanza tra il prodotto e il ricevitore.
- Collegare il prodotto ad una presa su un circuito diverso da quello a cui è collegato il ricevitore.
- Consultare il rivenditore o un tecnico radio/TV esperto per assistenza.

Produttore: Shanghaimuxinmuyeyouxiangongsi

Indirizzo: Shuangchenglu 803nong11hao1602A-1609shi, baoshanqu, shanghai 200000 CN.

Importato in Australia: SIHAO PTY LTD. 1 ROKEVA
STREETEASTWOOD NSW 2122 Australia

Importato negli Stati Uniti: Sanven Technology Ltd. Suite 250, 9166
Anaheim Place, Rancho Cucamonga, CA 91730



E-CrossStu GmbH
Mainzer Landstr.69, 60329 Frankfurt am Main.



YH CONSULTING LIMITED.
C/O YH Consulting Limited Office 147, Centurion
House, London Road, Staines-upon-Thames, Surrey,
TW18 4AX

VEVOR[®]

TOUGH TOOLS, HALF PRICE

Tecnico Supporto e certificato di garanzia elettronica

www.vevor.com/support