

# **VEVOR<sup>®</sup>**

## **TOUGH TOOLS, HALF PRICE**

Technical Support and E-Warranty Certificate [www.vevor.com/support](http://www.vevor.com/support)

## **ADJUSTABLE RACING SEAT**

**MODEL: JBR-097**

We continue to be committed to provide you tools with competitive price. "Save Half", "Half Price" or any other similar expressions used by us only represents an estimate of savings you might benefit from buying certain tools with us compared to the major top brands and does not necessarily mean to cover all categories of tools offered by us. You are kindly reminded to verify carefully when you are placing an order with us if you are actually saving half in comparison with the top major brands.

# VEVOR<sup>®</sup>

## ADJUSTABLE RACING SEAT

Model: JBR-097






### **NEED HELP? CONTACT US!**

Have product questions? Need technical support? Please feel free to contact us:


**Technical Support and E-Warranty Certificate**  
**[www.vevor.com/support](http://www.vevor.com/support)**

This is the original instruction, please read all manual instructions carefully before operating. VEVOR reserves a clear interpretation of our user manual. The appearance of the product shall be subject to the product you received. Please forgive us that we won't inform you again if there are any technology or software updates on our product.



## BEFORE YOU GET STARTED, A FEW POINTERS

		
Two people assembling will make the assembly process much easier!	During assembly, children should be kept away from the product due to the possible risk of injury.	Do not use this item if any components are missing or damaged.

### PARAMETER LIST

Model	amount	Size/material	picture
Adjustable racing seat/ H-8010B	1	leather	

### PART LIST

Name	Picture	Quantity
Seat Slider		1
Screw/M8		4

## INSTRUCTIONS



### BACKREST RECLINE

Pull up fully on the lever and lean back slowly until the backrest is at your desired angle. Then, slowly return the lever to its starting position. Ensure the lever locks back in place.

Press the adjusting lever to move the slider forward or backward.

**Manufacturer:** Shanghaimuxinmuyeyouxiangongsi

**Address:** Shuangchenglu 803nong11hao1602A-1609shi, baoshanqu, shanghai 200000 CN.

**Imported to AUS:** SIHAO PTY LTD. 1 ROKEVA STREETEASTWOOD NSW 2122 Australia

**Imported to USA:** Sanven Technology Ltd. Suite 250, 9166 Anaheim Place, Rancho Cucamonga, CA 91730



YH CONSULTING LIMITED.

C/O YH Consulting Limited Office 147, Centurion House, London Road, Staines-upon-Thames, Surrey, TW18 4AX



E-CrossStu GmbH

Mainzer Landstr.69,  
60329 Frankfurt am Main.

# VEVOR<sup>®</sup>

**TOUGH TOOLS, HALF PRICE**

**Technical Support and E-Warranty Certificate**

[www.vevor.com/support](http://www.vevor.com/support)

# VEVOR<sup>®</sup>

## TOUGH TOOLS, HALF PRICE

Assistance technique et certificat de garantie électronique [www.vevor.com/support](http://www.vevor.com/support)

### SIÈGE DE COURSE RÉGLABLE

MODÈLE : JBR-097

Nous continuons à nous engager à vous fournir des outils à des prix compétitifs. « Économisez la moitié », « Moitié prix » ou toute autre expression similaire utilisée par nous ne représente qu'une estimation des économies que vous pourriez réaliser en achetant certains outils chez nous par rapport aux grandes marques et ne couvre pas nécessairement toutes les catégories d'outils que nous proposons. Nous vous rappelons de bien vouloir vérifier soigneusement lorsque vous passez une commande chez nous si vous économisez réellement la moitié par rapport aux grandes marques.

# VEVOR<sup>®</sup>

## RÉGLABLE SIÈGE DE COURSE

Modèle : JBR-097



### BESOIN D'AIDE? CONTACTEZ-NOUS!




Vous avez des questions sur nos produits ? Vous avez besoin d'assistance technique ? N'hésitez pas à nous contacter :

Assistance technique et certificat de garantie  
électronique [www.vevor.com/support](http://www.vevor.com/support)


Il s'agit de la notice d'utilisation d'origine. Veuillez lire attentivement toutes les instructions du manuel avant de l'utiliser. VEVOR se réserve le droit d'interpréter clairement notre manuel d'utilisation.

L'apparence du produit dépend du produit que vous avez reçu. Veuillez nous excuser, nous ne vous informerons plus en cas de mise à jour technologique ou logicielle de notre produit.



## AVANT DE COMMENCER, QUELQUES CONSEILS

		
<p>Deux personnes en train de s'assembler fera l'assemblage processus beaucoup plus facile !</p>	<p>Lors du montage, les enfants devrait être tenu à l'écart de le produit en raison de la risque possible de blessure.</p>	<p>N'utilisez pas cet article si tous les composants sont manquant ou endommagé.</p>

## LISTE DES PARAMÈTRES

Modèle	quantité	Taille/matériau	image
Siège de course réglable/ H-8010B	1	cuir	

## LISTE DES PIÈCES

Nom	Image	Quantité
Glissière de siège		1
Vis/M8		4

## INSTRUCTIONS



### INCLINAISON DU DOSSIER

Tirez complètement sur le levier et penchez-vous lentement en arrière jusqu'à ce que le dossier est à l'angle souhaité. Ensuite, lentement ramener le levier à sa position de départ. Assurez-vous que le levier se verrouille en place.

Appuyez sur le levier de réglage pour déplacer le curseur vers l'avant ou en arrière.

Fabricant : Shanghaimuxinmuyeyouxiangongsi

Adresse : Shuangchenglu 803nong11hao1602A-1609shi, baoshanqu, Shanghai  
200 000 CN.


Importé en Australie : SIHAO PTY LTD. 1 ROKEVA STREET EASTWOOD NSW 2122  
Australie

Importé aux États-Unis : Sanven Technology Ltd. Suite 250, 9166 Anaheim Place, Rancho  
Cucamonga, CA 91730



YH CONSULTING LIMITÉE.

A/S YH Consulting Limited Bureau 147, Centurion  
Maison, London Road, Staines-upon-Thames,  
Surrey, TW18 4AX



E-CrossStu GmbH

Mainzer Landstr.69,  
60329 Francfort-sur-le-Main.

# VEVOR®

## TOUGH TOOLS, HALF PRICE

Assistance technique et certificat de garantie électronique

[www.vevor.com/support](http://www.vevor.com/support)



# **VEVOR<sup>®</sup>**

## **TOUGH TOOLS, HALF PRICE**

Technischer Support und E-Garantie-Zertifikat [www.vevor.com/support](http://www.vevor.com/support)

## **EINSTELLBARER RENNSITZ**

### **MODELL: JBR-097**

Wir sind weiterhin bestrebt, Ihnen Werkzeuge zu wettbewerbsfähigen Preisen anzubieten. „Sparen Sie die Hälfte“, „Halber Preis“ oder andere ähnliche Ausdrücke, die wir verwenden, stellen nur eine Schätzung der Ersparnis dar, die Sie beim Kauf bestimmter Werkzeuge bei uns im Vergleich zu den großen Topmarken erzielen können, und decken nicht unbedingt alle von uns angebotenen Werkzeugkategorien ab. Wir möchten Sie freundlich daran erinnern, bei Ihrer Bestellung bei uns sorgfältig zu prüfen, ob Sie im Vergleich zu den großen Topmarken tatsächlich die Hälfte sparen.

# VEVOR®

## EINSTELLBAR RENNSITZ

Modell: JBR-097






### **Brauchen Sie Hilfe? Kontaktieren Sie uns!**

Sie haben Fragen zu unseren Produkten? Sie benötigen technischen Support? Dann kontaktieren Sie uns gerne:


**Technischer Support und E-Garantie-Zertifikat**  
**[www.vevor.com/support](http://www.vevor.com/support)**

Dies ist die Originalanleitung. Bitte lesen Sie alle Anweisungen sorgfältig durch, bevor Sie das Gerät in Betrieb nehmen. VEVOR behält sich eine klare Auslegung unserer Bedienungsanleitung vor. Das Erscheinungsbild des Produkts richtet sich nach dem Produkt, das Sie erhalten haben. Bitte verzeihen Sie uns, dass wir Sie nicht erneut informieren, wenn es Technologie- oder Software-Updates für unser Produkt gibt.

## BEVOR SIE BEGINNEN, EIN PAAR HINWEISE

		
<p>Zwei Personen versammeln sich wird die Versammlung Prozess viel einfacher!</p>	<p>Während der Montage, Kinder sollte ferngehalten werden von das Produkt aufgrund der mögliche Verletzungsgefahr.</p>	<p>Verwenden Sie diesen Artikel nicht, wenn alle Komponenten sind fehlen oder sind beschädigt.</p>

## PARAMETERLISTE

Modell	Menge	Größe/Material	Bild
Verstellbarer Rennsitz/ H-8010B	1	Leder	

## TEILELISTE

Name	Bild	Menge
Sitzschieber		1
Schraube/M8		4

## ANWEISUNGEN



### Rückenlehnenverstellung

Ziehen Sie den Hebel ganz nach oben und lehnen Sie sich langsam zurück, bis die Rückenlehne im gewünschten Winkel ist. Dann langsam den Hebel wieder in die Ausgangsposition bringen. Der Hebel rastet wieder ein.

Drücken Sie den Einstellhebel, um den Schieber nach vorne zu bewegen oder rückwärts.

**Hersteller:** Shanghai muxin muyeyouxiangongsi

**Adresse:** Shuangchenglu 803nong11hao1602A-1609shi, Baoshanqu, Shanghai 200000 CN.

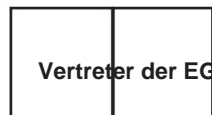
**Nach AUS importiert:** SIHAO PTY LTD. 1 ROKEVA STREET EASTWOOD NSW 2122 Australien

**Importiert in die USA:** Sanven Technology Ltd. Suite 250, 9166 Anaheim Place, Rancho Cucamonga, CA 91730



YH CONSULTING LIMITED.

C/O YH Consulting Limited Office 147, Centurion Haus, London Road, Staines-upon-Thames, Surrey, TW18 4AX



E-CrossStu GmbH

Mainzer Landstr.69,  
60329 Frankfurt am Main.

# VEVOR®

## TOUGH TOOLS, HALF PRICE

Technischer Support und E-Garantie-Zertifikat

[www.vevor.com/support](http://www.vevor.com/support)

# **VEVOR<sup>®</sup>**

## **TOUGH TOOLS, HALF PRICE**

Supporto tecnico e certificato di garanzia elettronica [www.vevor.com/support](http://www.vevor.com/support)

## **SEDILE DA CORSA REGOLABILE**

**MODELLO: JBR-097**

Continuiamo a impegnarci per fornirvi strumenti a prezzi competitivi. "Risparmia la metà", "Metà prezzo" o qualsiasi altra espressione simile da noi utilizzata rappresenta solo una stima del risparmio che potresti ottenere acquistando determinati utensili con noi rispetto ai principali marchi principali e non significa necessariamente coprire tutte le categorie di utensili da noi offerti. Ti ricordiamo gentilmente di verificare attentamente quando effettui un ordine con noi se stai effettivamente risparmiando la metà rispetto ai principali marchi principali.

# VEVOR<sup>®</sup>

## REGOLABILE SEDILE DA CORSA

Modello: JBR-097






### **HAI BISOGNO DI AIUTO? CONTATTACI!**

Hai domande sui prodotti? Hai bisogno di supporto tecnico? Non esitare a contattarci:


**Supporto tecnico e certificato di garanzia  
elettronica [www.vevor.com/support](http://www.vevor.com/support)**

Questa è l'istruzione originale, si prega di leggere attentamente tutte le istruzioni del manuale prima di utilizzare. VEVOR si riserva una chiara interpretazione del nostro manuale utente. L'aspetto del prodotto sarà soggetto al prodotto ricevuto. Vi preghiamo di perdonarci se non vi informeremo di nuovo se ci sono aggiornamenti tecnologici o software sul nostro prodotto.



## PRIMA DI INIZIARE, ALCUNI SUGGERIMENTI

		
<p>Due persone che si assemblano farà l'assemblea processo molto più semplice!</p>	<p>Durante l'assemblea, i bambini dovrebbe essere tenuto lontano da il prodotto a causa del possibile rischio di lesioni.</p>	<p>Non utilizzare questo articolo se tutti i componenti sono mancanti o danneggiati.</p>

## ELENCO PARAMETRI

Modello	quantità	Dimensioni/materiale	immagine
<p>Sedile da corsa regolabile/ Modello H-8010B</p>	<p>1</p>	<p>pelle</p>	

## ELENCO DEI PEZZI

Nome	Immagine	Quantità
<p>Cursore del sedile</p>		<p>1</p>
<p>Vite/M8</p>		<p>4</p>

## ISTRUZIONI



### SCHIENALE RECLINABILE

Tirare completamente la leva e inclinarsi lentamente all'indietro fino a lo schienale è all'angolazione desiderata. Quindi, lentamente riportare la leva nella posizione di partenza. Assicurarsi che la leva si blocca nuovamente in posizione.

Premere la leva di regolazione per spostare il cursore in avanti o all'indietro.

**Produttore:** Shanghaimuxinmuyeyouxiangongsi

**Indirizzo:** Shuangchenglu 803nong11hao1602A-1609shi, baoshanqu, shanghai 200000 NC.

**Importato in AUS:** SIHAO PTY LTD. 1 ROKEVA STREETEASTWOOD NSW 2122 Australia


**Importato negli USA:** Sanven Technology Ltd. Suite 250, 9166 Anaheim Place, Rancho Cucamonga, CA 91730



CONSULENZA YH LIMITATA.

C/O YH Consulting Limited Ufficio 147, Centurion Casa, London Road, Staines-upon-Thames,

Viale della Vittoria, 101 00186 Roma



E-CrossStu GmbH

Mainzer Landstr.69,  
60329 Francoforte sul Meno.

# VEVOR®

## TOUGH TOOLS, HALF PRICE

Supporto tecnico e certificato di garanzia elettronica

[www.vevor.com/support](http://www.vevor.com/support)



# VEVOR<sup>®</sup>

## TOUGH TOOLS, HALF PRICE

Soporte técnico y certificado de garantía electrónica [www.vevor.com/support](http://www.vevor.com/support)

### ASIENTO DE CARRERAS AJUSTABLE

### MODELO: JBR-097

Seguimos comprometidos a brindarle herramientas a precios competitivos. "Ahorre la mitad", "mitad de precio" o cualquier otra expresión similar que utilicemos solo representa una estimación del ahorro que podría obtener al comprar ciertas herramientas con nosotros en comparación con las principales marcas y no necesariamente significa que cubra todas las categorías de herramientas que ofrecemos. Le recordamos que, al realizar un pedido con nosotros, verifique cuidadosamente si realmente está ahorrando la mitad en comparación con las principales marcas.

# VEVOR<sup>®</sup>

AJUSTABLE  
ASIENTO DE CARRERAS

Modelo: JBR-097






¿NECESITA AYUDA? ¡CONTÁCTENOS!

¿Tiene preguntas sobre el producto? ¿Necesita asistencia técnica? No dude en ponerse en contacto con nosotros:


Soporte técnico y certificado de garantía  
electrónica [www.vevor.com/support](http://www.vevor.com/support)

Estas son las instrucciones originales, lea atentamente todas las instrucciones del manual antes de utilizar el producto. VEVOR se reserva una interpretación clara de nuestro manual de usuario. La apariencia del producto estará sujeta al producto que recibió. Perdónenos por no informarle nuevamente si hay actualizaciones de tecnología o software en nuestro producto.

ANTES DE COMENZAR, ALGUNOS CONSEJOS

		
<p>Dos personas reuniéndose hará la asamblea ¡Proceso mucho más fácil!</p>	<p>Durante la asamblea, los niños Debe mantenerse alejado de El producto debido a la Posible riesgo de lesiones.</p>	<p>No utilice este artículo si cualquier componente es Falta o dañado.</p>

LISTA DE PARÁMETROS

Modelo	Cantidad	Tamaño/material	imagen
Asiento de carreras ajustable/ H-8010B	1	cuero	

LISTA DE PIEZAS

Nombre	Imagen	Cantidad
Deslizador de asiento		1
Tornillo/M8		4

## INSTRUCCIONES



### RECLINACIÓN DEL RESPALDO

Tire completamente de la palanca e inclínese hacia atrás lentamente hasta El respaldo está en el ángulo deseado. Luego, lentamente Devuelva la palanca a su posición inicial. Asegúrese de que La palanca vuelve a bloquearse en su lugar.


Presione la palanca de ajuste para mover el control deslizante hacia adelante o al revés.

Fabricante: Shanghaimuxinmuyeyouxiangongsi

Dirección: Shuangchenglu 803nong11hao1602A-1609shi, baoshanqu, shanghai 200000 MN.

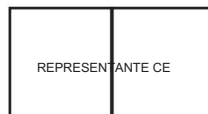
Importado a Australia: SIHAO PTY LTD. 1 ROKEVA STREETEASTWOOD NSW 2122 Australia

Importado a EE. UU.: Sanven Technology Ltd. Suite 250, 9166 Anaheim Place, Rancho Cucamonga, CA 91730



YH CONSULTING LIMITADA.

C/O YH Consulting Limited Oficina 147, Centurion Casa, London Road, Staines-upon-Thames, Surrey, TW18 4AX



E-CrossStu GmbH

Mainzer Landstr.69,  
60329 Fráncfort del Meno.

# VEVOR®

## TOUGH TOOLS, HALF PRICE

Soporte técnico y certificado de garantía electrónica

[www.vevor.com/support](http://www.vevor.com/support)

# VEVOR<sup>®</sup>

## TOUGH TOOLS, HALF PRICE

Wsparcie techniczne i certyfikat gwarancji elektronicznej [www.vevor.com/support](http://www.vevor.com/support)

### REGULOWANY SIEDZENIE WYŚCIGOWE

MODEL: JBR-097

Nadal staramy się oferować Państwu narzędzia w konkurencyjnych cenach. „Oszczędź połowę”, „Połowa ceny” lub inne podobne wyrażenia używane przez nas stanowią jedynie szacunkowe oszczędności, jakie możesz uzyskać, kupując u nas określone narzędzia w porównaniu z głównymi markami i niekoniecznie oznaczają one objęcie wszystkich kategorii narzędzi oferowanych przez nas. Uprzejmie przypominamy, aby dokładnie sprawdzić, czy składając u nas zamówienie faktycznie oszczędzasz połowę w porównaniu z głównymi markami.

# VEVOR®

NASTAWNY  
SIEDZENIE WYŚCIGOWE

Model: JBR-097






POTRZEBUJESZ POMOCY? SKONTAKTUJ SIĘ Z NAMI!

Masz pytania dotyczące produktu? Potrzebujesz wsparcia technicznego? Skontaktuj się z nami:


Wsparcie techniczne i certyfikat gwarancji  
elektronicznej [www.vevor.com/support](http://www.vevor.com/support)

To jest oryginalna instrukcja, przed użyciem należy uważnie przeczytać wszystkie instrukcje. VEVOR zastrzega sobie jasną interpretację naszej instrukcji obsługi. Wygląd produktu będzie zależał od produktu, który otrzymałeś. Prosimy o wybaczenie, że nie poinformujemy Cię ponownie, jeśli w naszym produkcie pojawią się jakiegokolwiek aktualizacje technologiczne lub oprogramowania.

## ZANIM ZACZNIESZ, KILKA WSKAZÓWEK

		
Dwie osoby montujące zorganizuje montaż proces stał się o wiele łatwiejszy!	Podczas montażu dzieci należy trzymać z dala od Produkt ze względu na możliwe ryzyko obrażeń.	Nie używaj tego przedmiotu, jeśli jakiegokolwiek komponenty są Brakujące lub uszkodzone.

## LISTA PARAMETRÓW

Model	ilość	Rozmiar/materiał	zdjęcie
Regulowany fotel wyścigowy/ H-8010B	1	skóra	

## LISTA CZĘŚCI

Nazwa	Zdjęcie	Ilość
Suwak siedziska		1
Śruba/M8		4

## INSTRUKCJE



### ODCHYLENIE OPARCIA

Pociągnij dźwignię do góry do końca i powoli odchyl się do tyłu, aż oparcie jest pod pożądanym kątem. Następnie powoli przywróć dźwignię do pozycji początkowej. Upewnij się, że dźwignia blokuje się z powrotem na swoim miejscu.

Naciśnij dźwignię regulacyjną, aby przesunąć suwak do przodu lub wstecz.

Producent: Shanghaimuxinmuyeyouxiangongsi

Adres: Shuangchenglu 803nong11hao1602A-1609shi, baoshanqu, Szanghaj 200000 CN.

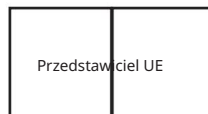
Importowane do AUS: SIHAO PTY LTD. 1 ROKEVA STREETEASTWOOD NSW 2122 Australia

Importowane do USA: Sanven Technology Ltd. Suite 250, 9166 Anaheim Place, Rancho Cucamonga, CA 91730



YH CONSULTING LIMITED.

C/O YH Consulting Limited Biuro 147, Centurion Dom, London Road, Staines-upon-Thames, Surrey, TW18 4AX



E-CrossStu GmbH

Mainzer Landstr.69,  
60329 Frankfurt nad Menem.

# VEVOR®

## TOUGH TOOLS, HALF PRICE

Wsparcie techniczne i certyfikat e-gwarancji

[www.vevor.com/support](http://www.vevor.com/support)



# **VEVOR<sup>®</sup>**

## **TOUGH TOOLS, HALF PRICE**

Technische ondersteuning en e-garantiecertificaat [www.vevor.com/support](http://www.vevor.com/support)

## **VERSTELBARE RACEZIT**

### **MODEL: JBR-097**

Wij streven er voortdurend naar om u gereedschappen tegen concurrerende prijzen te leveren. "Save Half", "Half Price" of andere soortgelijke uitdrukkingen die wij gebruiken, geven alleen een schatting van de besparingen die u kunt behalen door bepaalde gereedschappen bij ons te kopen in vergelijking met de grote topmerken en betekent niet noodzakelijkerwijs dat alle categorieën gereedschappen die wij aanbieden, worden gedekt. Wij herinneren u eraan om zorgvuldig te controleren of u daadwerkelijk de helft bespaart in vergelijking met de grote topmerken wanneer u een bestelling bij ons plaatst.

# VEVOR<sup>®</sup>

## VERSTELBAAR RACE STOEL

Model: JBR-097



**HULP NODIG? NEEM CONTACT MET ONS OP!**

Heeft u vragen over het product? Heeft u technische ondersteuning nodig? Neem dan gerust contact met ons op:

**Technische ondersteuning en e-  
garantiecertificaat [www.vevor.com/support](http://www.vevor.com/support)**


Dit is de originele instructie, lees alle handleidingen zorgvuldig door voordat u het product gebruikt. VEVOR behoudt zich een duidelijke interpretatie van onze gebruikershandleiding voor.

Het uiterlijk van het product is afhankelijk van het product dat u hebt ontvangen. Vergeef ons dat we u niet opnieuw zullen informeren als er technologie- of software-updates voor ons product zijn.

## VOORDAT U BEGINT, EEN PAAR WAT U MOET WETEN

		
<p>Twee mensen verzamelen zal de montage maken veel gemakkelijker!</p>	<p>Tijdens de montage, kinderen moet uit de buurt worden gehouden van het product als gevolg van de mogelijk risico op letsel.</p>	<p>Gebruik dit artikel niet als alle componenten zijn ontbrekend of beschadigd.</p>

## PARAMETERLIJST

Model	Hoeveelheid	Maat/materiaal	afbeelding
Verstelbare racestoel/ H-8010B	1	leer	

## ONDERDELENLIJST

Naam	Afbeelding	Hoeveelheid
Stoel schuif		1
Schroef/M8		4

## INSTRUCTIES



### RUGLEUNING VERSTELBAAR

Trek de hendel helemaal omhoog en leun langzaam naar achteren totdat de rugleuning in de gewenste hoek staat. Dan langzaam zet de hendel terug in de beginpositie. Zorg ervoor dat de De hendel vergrendelt weer op zijn plaats.

Druk op de verstelhendel om de schuif naar voren te bewegen of achteruit.

**Fabrikant:** Shanghai muxin muyeyouxiangongsi

**Adres:** Shuangchenglu 803nong11hao1602A-1609shi, baoshanqu, shanghai 200000 CN.

**Geïmporteerd naar AUS:** SIHAO PTY LTD. 1 ROKEVA STREET EASTWOOD NSW 2122 Australië

**Geïmporteerd naar de VS:** Sanven Technology Ltd. Suite 250, 9166 Anaheim Place, Rancho Cucamonga, CA 91730



YH CONSULTING LIMITED.

C/O YH Consulting Limited Kantoor 147, Centurion Huis, London Road, Staines-upon-Thames, Surrey, TW18 4AX



E-CrossStu GmbH

Mainzer Landstr.69,  
60329 Frankfurt am Main.

# VEVOR®

## TOUGH TOOLS, HALF PRICE

Technische ondersteuning en e-garantiecertificaat

[www.vevor.com/support](http://www.vevor.com/support)

# **VEVOR<sup>®</sup>**

## **TOUGH TOOLS, HALF PRICE**

Teknisk support och e-garanticertifikat [www.vevor.com/support](http://www.vevor.com/support)

### **JUSTERBAR RACINGSÄTTE**

#### **MODELL: JBR-097**

Vi fortsätter att vara engagerade i att ge dig verktyg till konkurrenskraftiga priser. "Spara hälften", "halva priset" eller andra liknande uttryck som används av oss representerar bara en uppskattning av besparingar du kan dra nytta av att köpa vissa verktyg hos oss jämfört med de stora toppmärkena och betyder inte nödvändigtvis att täcka alla kategorier av verktyg som erbjuds av oss. Du påminns vänligen om att noggrant kontrollera när du gör en beställning hos oss om du faktiskt sparar hälften i jämförelse med de främsta stora varumärkena.

# VEVOR<sup>®</sup>

## JUSTERBAR RACING-SÄTTE

Modell: JBR-097






### BEHÖVER HJÄLP? KONTAKTA OSS!

Har du produktfrågor? Behöver du teknisk support? Kontakta oss gärna:


**Teknisk support och e-garanticertifikat**  
**[www.vevor.com/support](http://www.vevor.com/support)**

Detta är den ursprungliga instruktionen, läs alla instruktioner noggrant innan du använder den. VEVOR reserverar sig för en tydlig tolkning av vår användarmanual. Utseendet på produkten är beroende av den produkt du fått. Ursäkta oss att vi inte kommer att informera dig igen om det finns någon teknik eller mjukvaruuppdateringar på vår produkt.

**INNAN DU KOMMER IGÅNG, NÅGRA PUNKTER**

		
<p>Två personer samlas kommer att göra monteringen processen mycket lättare!</p>	<p>Under montering, barn bör hållas borta från produkten på grund av möjlig risk för skada.</p>	<p>Använd inte denna artikel om alla komponenter är saknas eller är skadad.</p>

**PARAMETERLISTA**

Modell	mängd	Storlek/material	bild
Justerbar racingstol/ H-8010B	1	läder	

**DELLISTA**

Namn	Bild	Kvantitet
Sittreglage		1
Skruv/M8		4

## INSTRUKTIONER



### RYGGSTÖD LIGGANDE

Dra upp spaken helt och luta dig långsamt bakåt tills ryggstödet är i önskad vinkel. Sedan, långsamt för tillbaka spaken till dess utgångsläge. Se till att spaken låses tillbaka på plats.

Tryck på justeringsspaken för att flytta reglaget framåt eller bakåt.

**Tillverkare:** Shanghaimuxinmuyeyouxiangongsi

**Adress:** Shuangchenglu 803nong11hao1602A-1609shi, baoshanqu, shanghai  
200 000 CN.

**Importerad till AUS:** SIHAO PTY LTD. 1 ROKEVA STRETEASTWOOD NSW 2122  
Australien

**Importerad till USA:** Sanven Technology Ltd. Suite 250, 9166 Anaheim Place, Rancho  
Cucamonga, CA 91730



YH CONSULTING LIMITED.

C/O YH Consulting Limited Office 147, Centurion  
House, London Road, Staines-upon-Thames,  
Surrey, TW18 4AX



E-CrossStu GmbH

Mainzer Landstr.69,  
60329 Frankfurt am Main.

# VEVOR®

**TOUGH TOOLS, HALF PRICE**

Teknisk support och e-garanticertifikat

[www.vevor.com/support](http://www.vevor.com/support)