

ATTENTION

Product Unpacking Instructions:

1. Due to the long distance of transportation, the heat shrinkable film of the inner packaging may be damaged, but this situation does not affect the use of the product.
2. This product is glued with Rubber + EVA. It may smell because it was in a closed environment during transportation, but this smell will not affect your health or an animal's health. The odor can be dissipated in a ventilated and cool environment for 48 hours without affecting the use.
3. This product is glued with Rubber + EVA, and there will be partial pressure deformation during transportation. This deformation will not affect assembly and use.




INTERLOCKING RUBBER MATS

ASSEMBLE GUIDE

To use the Mat, please follow these steps:


STEP 1: There is a wedge-shaped buckle in the middle of the four sides of the rubber interlocking pad, which is used to indicate the direction. Please install it in the direction of the wedge-shaped buckle when assembling.



ASSEMBLE GUIDE

To use the Mat, please follow these steps:

STEP 2: After the two interlocking rubber pads or the interlocking rubber pads and the buckle of the edge strip overlap and fit, use a rubber hammer or a wooden hammer to tap and press tightly.



NOTE: The color interval, shape and quantity of splices can be designed by the user.

SPECIFICATION



Model	Thickness	Product Size	Area	Qty
HRD-XJD6614-6G-02	0.56 inch	24x24 inch	24SQFT	6pcs
HRD-XJD6614-12G-02	0.56 inch	24x24 inch	48SQFT	12pcs
HRD-XJD6614-12W-02	0.56 inch	24x24 inch	48SQFT	12pcs
HRD-XJD6614-12BK	0.56 inch	24x24 inch	48SQFT	12pcs
HRD-XJD6614-24G	0.56 inch	24x24 inch	96SQFT	24pcs
HRD-XJD6614-24W	0.56 inch	24x24 inch	96SQFT	24pcs
HRD-XJD6614-24B	0.56 inch	24x24 inch	96SQFT	24pcs
HRD-XJD6614-24BK	0.56 inch	24x24 inch	96SQFT	24pcs

Manufacturer: Shanghai muxinmuyeyouxiangongsi
 Address: Shuangchenglu 803nong11hao1602A-1609shi, baoshanqu, shanghai 200000 CN.
 E-mail: support@vevor.com
 Imported to AUS: SIHAO PTY LTD. 1 ROKEVA STREET EASTWOOD NSW 2122 Australia
 Imported to USA: Sanven Technology Ltd. Suite 250, 9166 Anaheim Place, Rancho Cucamonga, CA 91730
 EC REP: E-CrossStu GmbH.
 Mainzer Landstr.69, 60329 Frankfurt am Main.
 UK REP: YH CONSULTING LIMITED.
 C/O YH Consulting Limited Office 147, Centurion House, London Road, Staines-upon-Thames, Surrey, TW18 4AX
 Made in China

ATTENTION

Instructions de déballage du produit :

1. En raison de la longue distance de transport, le film thermorétractable de l'emballage intérieur peut être endommagé. mais cette situation n'affecte pas l'utilisation du produit.
2. Ce produit est collé avec du caoutchouc et de l'EVA. Il peut dégager une odeur car il a été stocké dans un environnement clos pendant son transport. Le transport ne pose pas de problème, mais cette odeur n'aura aucun impact sur votre santé ni sur celle des animaux. L'odeur peut se dissiper dans un Environnement ventilé et frais pendant 48 heures sans incidence sur l'utilisation.
3. Ce produit est collé avec du caoutchouc et de l'EVA, et il y aura une déformation partielle sous pression pendant le transport. Cette déformation n'affectera ni le montage ni l'utilisation.



EMBOÎTEMENT TAPIS EN CAOUTCHOUC

GUIDE D'ASSEMBLAGE

Pour utiliser le tapis, veuillez suivre les étapes suivantes :

ÉTAPE 1 : Il y a une boucle en forme de coin au milieu des quatre côtés du coussinet en caoutchouc à emboîtement, qui est Utilisé pour indiquer la direction. Veuillez l'installer dans le direction de la boucle en forme de coin lors de l'assemblage.



GUIDE D'ASSEMBLAGE


Pour utiliser le tapis, veuillez suivre ces étapes : ÉTAPE

2 : Une fois que les deux coussinets en caoutchouc emboîtables ou les coussinets en caoutchouc emboîtables et la boucle de la bande de bordure se chevauchent et s'ajustent, utilisez un marteau en caoutchouc ou un marteau en bois pour tapoter et appuyer fermement.



REMARQUE : L'utilisateur peut concevoir l'intervalle de couleur, la forme et la quantité des raccords.

SPÉCIFICATION



24 in / 0.61 m
24 in / 0.61 m
Tapis en caoutchouc emboîtables
Taille d'une seule pièce

Modèle	Épaisseur	Produit Taille	Superficie	Qté
HRD-XJD6614-6G-02	1,4 cm	61 x 61 cm	2,2 m ²	6 pièces HRD-
XJD6614-12G-02	1,4 cm	61 x 61 cm	4,5 m ²	12 pièces HRD-
XJD6614-12W-02	1,4 cm	61 x 61 cm	4,5 m ²	12 pièces HRD-
XJD6614-12BK	1,4 cm	61 x 61 cm	4,5 m ²	12 pièces HRD-XJD6614-24G
	1,4 cm	61 x 61 cm	8,9 m ²	24 pièces HRD-XJD6614-24W
	1,4 cm	61 x 61 cm	8,9 m ²	24 pièces HRD-XJD6614-24B
	0,56 pouce	24 x 24 pouces	96 pi ²	96 pi ²
				24 pièces

Fabricant : Shanghai muxinmuyeyouxiangongsi Adresse :
Shuangchenglu 803nong11hao1602A-1609shi, Baoshanqu, Shanghai 200000 CN.

Courriel : support@vevor.com

Importé en AUS : SIHAO PTY LTD. 1 ROKEVA STREET, ESTWOOD NSW 2122
Australie Importé aux

USA : Sanven Technology Ltd. Suite 250, 9166 Anaheim Place, Rancho Cucamonga,
CA 91730 Représentant CE : E-CrossStu
GmbH.

Mainzer Landstr. 69, 60329 Francfort-sur-le-Main.


REPRÉSENTANT AU ROYAUME-UNI : YH CONSULTING LIMITED.

À l'attention de YH Consulting Limited, Bureau 147, Centurion House, London Road, Staines-upon-Thames, Surrey, TW18 4AX. Fabriqué en Chine.

AUFMERKSAMKEIT

Auspackanleitung:

1. Aufgrund der langen Transportstrecke kann die Schrumpffolie der Innenverpackung beschädigt werden.
Diese Situation hat jedoch keinen Einfluss auf die Verwendung des Produkts.
2. Dieses Produkt ist mit Gummi und EVA verklebt. Es kann riechen, da es während der Lagerung in einer geschlossenen Umgebung hergestellt wurde.
Der Geruch kann beim Transport entstehen, ist aber weder für Ihre noch für die Gesundheit von Tieren gesundheitsschädlich. Er verflüchtigt sich in einem 48 Stunden in einer gut belüfteten und kühlen Umgebung lagern, ohne dass die Nutzung beeinträchtigt wird.
3. Dieses Produkt ist mit Gummi + EVA verklebt, und es kann während des Transports zu partiellen Druckverformungen kommen.
Diese Verformung hat keinen Einfluss auf Montage und Verwendung.



VERRIEGELUNG GUMMIMATTEN

MONTAGEANLEITUNG

Um die Matte zu verwenden, befolgen Sie bitte diese Schritte:

SCHRITT 1: In der Mitte befindet sich eine keilförmige Schnalle, der vier Seiten des ineinandergreifenden Gummipads, welches Dient zur Richtungsanzeige. Bitte installieren Sie es an der folgenden Stelle:
Richtung der keilförmigen Schnalle beim Zusammenbau.



MONTAGEANLEITUNG

Um die Matte zu verwenden, befolgen Sie bitte diese

Schritte: SCHRITT 2: Nachdem sich die beiden ineinandergreifenden Gummipads bzw. die ineinandergreifenden Gummipads und die Schnalle des Randstreifens überlappen und passen, klopfen und drücken Sie mit einem Gummihammer oder einem Holzhammer fest.



HINWEIS: Farbintervall, Form und Anzahl der Spleißstellen können vom Benutzer festgelegt werden.

SPEZIFIKATION



Modell	Dicke	Produkt Größe	Fläche	Menge
HRD-XJD6614-6G-02	0,56 Zoll	24x24 Zoll	24 Quadratfuß	6 Stück
HRD-XJD6614-12G-02	0,56 Zoll	24x24 Zoll	48 Quadratfuß	12 Stück
HRD-XJD6614-12W-02	0,56 Zoll	24x24 Zoll	48 Quadratfuß	12
Stück HRD -XJD6614-12BK	0,56 Zoll	24x24 Zoll	48 Quadratfuß	12
Stück HRD-XJD6614-24G	0,56 Zoll	24x24 Zoll	96 Quadratfuß	24
Stück HRD-XJD6614-24W	0,56 Zoll	24x24 Zoll	96 Quadratfuß	24
Stück HRD-XJD6614-24B	0,56 Zoll	24x24 Zoll	96 Quadratfuß	24
Stück HRD-XJD6614-24BK	0,56 Zoll	24x24 Zoll	96 Quadratfuß	24 Stück

Hersteller: Shanghaimuxinmuyeyouxiangongsi Adresse:
Shuangchenglu 803nong11hao1602A-1609shi, Baoshanqu, Shanghai 200000 CN.

E-Mail: support@vevor.com

Importiert nach Australien: SIHAO PTY LTD. 1 ROKEVA STREETEASTWOOD NSW 2122 Australien Importiert

in die USA: Sanven Technology Ltd. Suite 250, 9166 Anaheim Place, Rancho Cucamonga, CA 91730 EG-Vertretung: E-CrossStu GmbH.

Mainzer Landstr.69, 60329 Frankfurt am Main.

Vertretung in Großbritannien: YH CONSULTING LIMITED.

C/O YH Consulting Limited, Büro 147, Centurion House, London Road, Staines-upon-Thames, Surrey, TW18 4AX. Hergestellt in China.

ATTENZIONE**Istruzioni per il disimballaggio del prodotto:**

1. A causa della lunga distanza di trasporto, la pellicola termoretraibile dell'imballaggio interno potrebbe danneggiarsi, ma questa situazione non pregiudica l'utilizzo del prodotto.
2. Questo prodotto è incollato con gomma + EVA. Potrebbe emanare odore perché è stato in un ambiente chiuso durante trasporto, ma questo odore non influirà sulla tua salute o su quella di un animale. L'odore può essere dissipato in un ambiente ventilato e fresco per 48 ore senza comprometterne l'utilizzo.
3. Questo prodotto è incollato con gomma + EVA e durante il trasporto subirà una parziale deformazione dovuta alla pressione. Questa deformazione non comprometterà il montaggio e l'uso.

**INTERBLOCCO
TAPPETINI IN GOMMA****GUIDA AL MONTAGGIO**

Per utilizzare il tappetino, seguire questi passaggi:

FASE 1: Al centro c'è una fibbia a forma di cuneo dei quattro lati del cuscinetto di gomma ad incastro, che è utilizzato per indicare la direzione. Si prega di installarlo nella direzione della fibbia a cuneo durante il montaggio.



GUIDA AL MONTAGGIO


Per utilizzare il tappetino, seguire questi passaggi:

PASSAGGIO 2: Dopo che i due cuscinetti in gomma ad incastro o i cuscinetti in gomma ad incastro e la fibbia della striscia del bordo si sovrappongono e si adattano, utilizzare un martello di gomma o un martello di legno per picchiettare e premere saldamente.



NOTA: L'intervallo di colore, la forma e la quantità delle giunzioni possono essere progettati dall'utente.

SPECIFICHE



Tappetini in gomma ad incastro

Dimensioni del singolo pezzo

Modello	Spessore	Prodotto Misurare	Area	Quantità
HRD-XJD6614-6G-02	0,56 pollici	24x24 pollici	24 piedi quadrati	6 pezzi
HRD-XJD6614-12G-02	0,56 pollici	24x24 pollici	48 piedi quadrati	12 pezzi
HRD-XJD6614-12W-02	0,56 pollici	24x24 pollici	48 piedi quadrati	12 pezzi
HRD-XJD6614-12BK	0,56 pollici	24x24 pollici	48 piedi quadrati	12 pezzi
HRD-XJD6614-24G	0,56 pollici	24x24 pollici	96 piedi quadrati	24 pezzi
HRD-XJD6614-24W	0,56 pollici	24x24 pollici	96 piedi quadrati	24 pezzi
HRD-XJD6614-24B	0,56 pollici	24x24 pollici	96 piedi quadrati	24 pezzi
HRD-XJD6614-24BK	0,56 pollici	24x24 pollici	96 piedi quadrati	24 pezzi

Produttore: Shanghai muxinmuyeyouxiangongsi Indirizzo: Shuangchenglu 803nong11hao1602A-1609shi, Baoshanqu, Shanghai 200000 CN.

E-mail: support@vevor.com

Importato in AUS: SIHAO PTY LTD. 1 ROKEVA STREET EASTWOOD NSW 2122 Australia Importato negli

USA: Sanven Technology Ltd. Suite 250, 9166 Anaheim Place, Rancho Cucamonga, CA 91730 RAPPRESENTANTE CE: E-CrossStu GmbH.

Magonza Landstr. 69, 60329 Francoforte sul Meno.

RAPPRESENTANTE DEL REGNO UNITO: YH CONSULTING LIMITED.

C/O YH Consulting Limited Ufficio 147, Centurion House, London Road, Staines-upon-Thames, Surrey, TW18 4AX Prodotto in Cina

ATENCIÓN

Instrucciones de desembalaje del producto:

1. Debido a la larga distancia de transporte, la película termorretráctil del embalaje interior puede dañarse. pero esta situación no afecta el uso del producto.
2. Este producto está pegado con goma EVA. Puede oler mal debido a que estuvo en un ambiente cerrado durante... transporte, pero este olor no afectará su salud ni la de un animal. El olor puede disiparse en un Ambiente ventilado y fresco durante 48 horas sin afectar el uso.
3. Este producto está pegado con caucho + EVA y habrá una deformación por presión parcial durante el transporte. Esta deformación no afectará el montaje ni el uso.



ENTRELAZAMIENTO ALFOMBRAS DE GOMA

GUÍA DE MONTAJE

Para utilizar el Mat, siga estos pasos:


PASO 1: Hay una hebilla en forma de cuña en el medio.
de los cuatro lados de la almohadilla de enclavamiento de goma, que es
Se utiliza para indicar la dirección. Instálelo en el
Dirección de la hebilla en forma de cuña durante el montaje.



GUÍA DE MONTAJE

Para utilizar el tapete, siga estos pasos: PASO 2:

Después de que las dos almohadillas de goma entrelazadas o las almohadillas de goma entrelazadas y la hebilla de la tira del borde se superpongan y encajen, use un martillo de goma o un martillo de madera para golpear y presionar firmemente.



NOTA: El intervalo de colores, la forma y la cantidad de empalmes pueden ser diseñados por el usuario.

ESPECIFICACIÓN



Alfombrillas de goma entrelazadas
Tamaño de pieza única

Modelo	Espesor	Producto Tamaño	Área	Cant.
HRD-XJD6614-6G-02	0,56 pulgadas	24x24 pulgadas	24 pies cuadrados	6 piezas
HRD-XJD6614-12G-02	0,56 pulgadas	24x24 pulgadas	48 pies cuadrados	12 piezas
HRD-XJD6614-12W-02	0,56 pulgadas	24x24 pulgadas	48 pies cuadrados	12
piezas HRD-XJD6614-12BK	0,56 pulgadas	24x24 pulgadas	48 pies cuadrados	12
piezas HRD-XJD6614-24G	0,56 pulgadas	24x24 pulgadas	96 pies cuadrados	24
piezas HRD-XJD6614-24W	0,56 pulgadas	24x24 pulgadas	96 pies cuadrados	24
piezas HRD-XJD6614-24B	0,56 pulgadas	24x24 pulgadas	96 pies cuadrados	24
piezas HRD-XJD6614-24BK	0,56 pulgadas	24x24 pulgadas	96 pies cuadrados	24 piezas

Fabricante: Shanghai muxinmuyeyouxiangongsi Dirección:
Shuangchenglu 803nong11hao1602A-1609shi, Baoshanqu, Shanghai 200000 CN.

Correo electrónico:

support@vevor.com Importado a AUS: SIHAO PTY LTD. 1 ROKEVA
STREETEASTWOOD

NSW 2122 Australia Importado a EE. UU.: Sanven Technology Ltd. Suite 250, 9166
Anaheim Place, Rancho Cucamonga, CA
91730 EC REP: E-CrossStu GmbH.

Mainzer Landstr. 69, 60329 Fráncfort del Meno.

REPRESENTANTE DEL REINO UNIDO: YH CONSULTING LIMITED.

C/O YH Consulting Limited Oficina 147, Centurion House, London Road,
Staines-upon-Thames, Surrey, TW18 4AX Hecho en China

UWAGA

Instrukcje rozpakowywania produktu:

1. Ze względu na długi dystans transportu, folia termokurczliwa opakowania wewnętrznego może ulec uszkodzeniu, ale sytuacja ta nie ma wpływu na użytkowanie produktu.
2. Ten produkt jest klejony gumą i pianką EVA. Może wydzielać zapach, ponieważ znajdował się w zamkniętym pomieszczeniu podczas przechowywania. transportu, ale ten zapach nie wpłynie na Twoje zdrowie ani zdrowie zwierzęcia. Zapach można rozproszyć w przewiewnym i chłodnym miejscu przez 48 godzin, bez wpływu na użytkowanie.
3. Produkt ten jest sklejony gumą i pianką EVA, dlatego podczas transportu może dojść do częściowego odkształcenia pod wpływem ciśnienia. Odkształcenie to nie będzie miało wpływu na montaż ani użytkowanie.

BLOKOWANIE
DYWANIKI GUMOWE

INSTRUKCJA MONTAŻU

Aby użyć maty, wykonaj następujące czynności:

KROK 1: Na środku znajduje się kłama w kształcie klina z czterech stron gumowej podkładki blokującej, która jest służy do wskazywania kierunku. Proszę zainstalować go w kierunku kłamy klinowej podczas montażu.



INSTRUKCJA MONTAŻU


Aby użyć maty, wykonaj następujące czynności:

KROK 2: Gdy dwie gumowe podkładki lub gumowe podkładki i klamra paska krawędziowego nałożą się na siebie i dopasują, użyj gumowego lub drewnianego młotka, aby uderzyć i mocno docisnąć.



UWAGA: Użytkownik może zaprojektować odstęp kolorów, kształt i liczbę połączeń.

SPECYFIKACJA



Rozmiar pojedynczego elementu

Model	Grubość	Produkt Rozmiar	Powierzchnia	Ilość
HRD-XJD6614-6G-02	0,56 cala	24x24 cale	24 stopy kwadratowe	6 szt.
HRD-XJD6614-12G-02	0,56 cala	24x24 cale	48 stóp kwadratowych	12
szt. HRD -XJD6614-12W-02	0,56 cala	24x24 cale	48 stóp kwadratowych	12
12 szt. HRD-XJD6614-12BK	0,56 cala	24x24 cale	48 stóp kwadratowych	12
12 szt. HRD-XJD6614-24G	0,56 cala	24x24 cale	96 stóp kwadratowych	24
24 szt. HRD-XJD6614-24W	0,56 cala	24x24 cale	96 stóp kwadratowych	24
24 szt. HRD-XJD6614-24B	0,56 cala	24x24 cale	96 stóp kwadratowych	24
24 szt. HRD-XJD6614-24BK	0,56 cala	24x24 cale	96 stóp kwadratowych	24

Producent: Shanghai muxinmuyeyouxiangongsi Adres: Shuangchenglu 803nong11hao1602A-1609shi, Baoshanqu, Shanghai 200000 CN.

E-mail: support@vevor.com

Importowane do AUS: SIHAO PTY LTD. 1 ROKEVA STREET EASTWOOD NSW 2122 Australia Importowane

do USA: Sanven Technology Ltd. Suite 250, 9166 Anaheim Place, Rancho Cucamonga, CA 91730 Przedstawiciel WE: E-CrossStu GmbH.

Mainzer Landstr. 69, 60329 Frankfurt nad Menem.

PRZEDSTAWICIEL W WIELKIEJ BRYTANII: YH CONSULTING LIMITED.

C/O YH Consulting Limited Biuro 147, Centurion House, London Road, Staines-upon-Thames, Surrey, TW18 4AX Wyprodukowano w Chinach

AANDACHT

Instructies voor het uitpakken van het product:

1. Door de lange transportafstand kan de krimpfolie van de binnenvpakking beschadigd raken, maar deze situatie heeft geen invloed op het gebruik van het product.
2. Dit product is verlijmd met rubber en EVA. Het kan een onaangename geur hebben omdat het zich tijdens het transport in een afgesloten ruimte bevond. transport, maar deze geur heeft geen invloed op uw gezondheid of die van een dier. De geur kan worden afgevoerd in een Geventileerde en koele omgeving gedurende 48 uur zonder dat dit het gebruik beïnvloedt.
3. Dit product is verlijmd met rubber en EVA, er zal tijdens het transport sprake zijn van gedeeltelijke drukvervorming. Deze vervorming heeft geen invloed op de montage en het gebruik.



**IN ELKAAR GESLOTEN
RUBBEREN MATTEN**

MONTAGEGIDS

Om de mat te gebruiken, volgt u deze stappen:

STAP 1: Er zit een wigvormige gesp in het midden van de vier zijden van de rubberen vergrendelingspad, die is wordt gebruikt om de richting aan te geven. Installeer het in de Houd bij het monteren rekening met de richting van de wigvormige gesp.



MONTAGEGIDS

Om de mat te gebruiken, volgt u deze stappen:

STAP 2: Nadat de twee in elkaar grijpende rubberen pads of de in elkaar grijpende rubberen pads en de gesp van de randstrip elkaar overlappen en passen, tikt en drukt u deze stevig aan met een rubberen hamer of een houten hamer.



LET OP: Het kleurinterval, de vorm en het aantal lassen kunnen door de gebruiker worden ontworpen.

SPECIFICATIE



Model	Dikte	Product Maat	Oppervlakte	Aantal
HRD-XJD6614-6G-02	0,56 inch	24x24 inch	24 m ²	6 stuks
HRD-XJD6614-12G-02	0,56 inch	24x24 inch	48 m ²	12 stuks
HRD-XJD6614-12W-02	0,56 inch	24x24 inch	48 m ²	12 stuks
HRD-XJD6614-12BK	0,56 inch	24x24 inch	48 m ²	12 stuks
HRD-XJD6614-24G	0,56 inch	24x24 inch	96 m ²	24 stuks
HRD-XJD6614-24W	0,56 inch	24x24 inch	96 m ²	24 stuks
HRD-XJD6614-24B	0,56 inch	24x24 inch	96SQFT	24
stuks HRD-XJD6614-24BK	0,56 inch	24x24 inch	96SQFT	24 stuks

Fabrikant: Shanghaimuxinmuyeyouxiangongsi Adres:
Shuangchenglu 803nong11hao1602A-1609shi, Baoshanqu, Shanghai 200000 CN.

E-mail: support@vevor.com

Geïmporteerd naar AUS: SIHAO PTY LTD. 1 ROKEVA STREET EASTWOOD NSW 2122 Australië

Geïmporteerd naar VS: Sanven Technology Ltd. Suite 250, 9166 Anaheim Place, Rancho Cucamonga, CA 91730 EC REP: E-CrossStu GmbH.

Mainzer Landstr. 69, 60329 Frankfurt aan de Main.

VK VERTEGENWOORDIGER: YH CONSULTING LIMITED.

C/O YH Consulting Limited Kantoor 147, Centurion House, London Road, Staines-upon-Thames, Surrey, TW18 4AX Gemaakt in China

UPPMÄRKSAMHET

Instruktioner för upppackning av produkten:

1. På grund av långa transportavstånd kan den krympbara filmen på innerförpackningen skadas, men denna situation påverkar inte användningen av produkten.
2. Denna produkt är limmad med gummi + EVA. Den kan lukta dåligt eftersom den har varit i en sluten miljö under transport, men denna lukt kommer inte att påverka din hälsa eller ett djurs hälsa. Lukten kan skingras i en ventilerad och sval miljö i 48 timmar utan att påverka användningen.
3. Denna produkt är limmad med gummi + EVA, och det kommer att uppstå partialtrycksdeformation under transport. Denna deformation kommer inte att påverka montering och användning.

SAMLÅSNING
GUMMIMATTOR

MONTERINGSGUIDE

För att använda mattan, följ dessa steg:

STEG 1: Det finns ett kilformat spänne i mitten av de fyra sidorna av gummilåsplattan, som är används för att indikera riktningen. Vänligen installera den i riktningen på det kilformade spännet vid montering.



MONTERINGSGUIDE

För att använda mattan, följ dessa steg: **STEG**

2: När de två sammankopplade gummikuddarna eller de sammankopplade gummikuddarna och spännet på kantlisten överlappar varandra och passar, använd en gummihammare eller en trähammare för att knacka och trycka ordentligt.



OBS: Färgintervallet, formen och antalet skarvar kan utformas av användaren.

SPECIFIKATION



Sammankopplande gummimattor

Storlek på enstaka delar

Modell	Tjocklek	Produkt Storlek	Område	Antal
HRD-XJD6614-6G-02	0,56 tum	24x24 tum 24	kvadratfot	6 st
HRD-XJD6614-12G-02	0,56 tum	24x24 tum 48	kvadratfot	12 st
HRD-XJD6614-12W-02	0,56 tum	24x24 tum 48	kvadratfot	12 st
HRD-XJD6614-12BK	0,56 tum	24x24 tum 48	kvadratfot	12 st
HRD-XJD6614-24G	0,56 tum	24x24 tum 96	kvadratfot	24 st
HRD-XJD6614-24W	0,56 tum	24x24 tum 96	kvadratfot	24 st
HRD-XJD6614-24B	0,56 tum	24x24 tum 96	kvadratfot	24 st
HRD-XJD6614-24BK	0,56 tum	24x24 tum 96	kvadratfot	24 st

Tillverkare: Shanghai muxinmuyeyouxiangongsi Adress:
Shuangchenglu 803nong11hao1602A-1609shi, Baoshanqu, Shanghai 200000 CN.

E-post: support@vevor.com

Importerad till Australien: SIHAO PTY LTD. 1 ROKEVA STREET EASTWOOD NSW 2122 Australien

Importerad till USA: Sanven Technology Ltd. Suite 250, 9166 Anaheim Place, Rancho Cucamonga, CA 91730 EC REP: E-CrossStu GmbH.

Mainzer Landstr. 69, 60329 Frankfurt am Main.

REPRESENTANT FÖR STORBRITANNIEN: YH CONSULTING LIMITED.

C/O YH Consulting Limited Kontor 147, Centurion House, London Road, Staines-upon-Thames, Surrey, TW18 4AX Tillverkad i Kina