VEVOR®

TOUGH TOOLS, HALF PRICE

Technical Support and E-Warranty Certificate www.vevor.com/support

HUMAN BODY TEACHING MODELS

USER MANUAL

MODEL:LDX-V23

We continue to be committed to provide you tools with competitive price.
"Save Half", "Half Price" or any other similar expressions used by us only represents an estimate of savings you might benefit from buying certain tools with us compared to the major top brands and does not necessarily mean to cover all categories of tools offered by us. You are kindly reminded to verify carefully when you are placing an order with us if you are actually saving half in comparison with the top major brands.

VEVOR®

TOUGH TOOLS, HALF PRICE

HUMAN BODY TEACHING MODELS

MODEL:LDX-V23

NEED HELP? CONTACT US!

Have product questions? Need technical support? Please feel free to contact us:

Technical Support and E-Warranty Certificate
www.vevor.com/support

This is the original instruction, please read all manual instructions carefully before operating. VEVOR reserves a clear interpretation of our user manual. The appearance of the product shall be subject to the product you received. Please forgive us that we won't inform you again if there are any technology or software updates on our product.

SAFETY INSTRUCTIONS

WARNING:

1.Read this instructions before using this product. Failure to do so can result in serious injury.

2. After use, please assemble all the parts and keep them vertically.

3. Avoid high temperature and direct sunlight.

4.Remove minor stains with neutral detergent. The use of alcohol, benzene and other substances may damage the product.

SAVE THESE INSTRUCTIONS

PRODUCT PARAMETER

Model	LDX-V23
Labeling Mode	Digital
Material	PVC
Removable Parts	2

INSTRUCTIONS

Myocardial Infarction (Heart Attack)

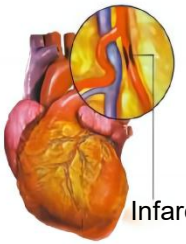

Angina Pectoris

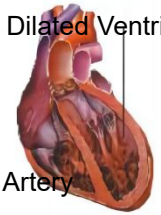

Congestive Heart Failure

Left Ventricular Hypertrophy

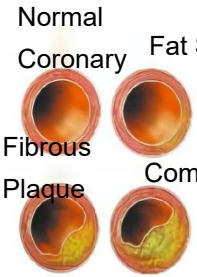

Coronary Artery Disease

Aortic Aneurysm

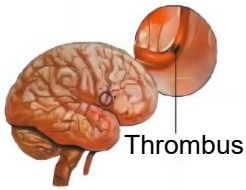

Cerebrovascular Accident (Stroke)

1.Right atrium 2.Right auricle 3.Superior vena cava 4.inferior vena cava 5.Right ventricle 6.Pulmonary trunk	7.Ascending aorta 8.Arch of the aorta 9.Brachiocephalic trunk 10.Common carotid artery 11.Subclavian artery 12.Arterial ligament	13.Descending aorta 14.Left auricle 15.Left ventricle 16.Right coronary artery 17.Anterior interventricular branch of left coronary artery

18.Circumflex branch of left coronary artery 19.Great cardiac vein 20.Middle cardiac vein 21.Small cardiac vein 22.Posterior interventricular branch of right coronary artery	23.Coronary sinus 24.Fossa ovalis 25.Opening of coronary sinus 26. Tricuspid valve 27.Pulmonary valve 28.Left atrium	29.Bicuspid valve(mitral valve) 30.Aortic valve 31.Left pulmonary artery 32.Left pulmonary vein 33.Right pulmonary artery 34.Right pulmonary vein

Manufacturer: Shanghaimuxinmuyeyouxiangongsi
Address: Shuangchenglu 803nong11hao1602A-1609shi, baoshanqu, shanghai 200000 CN.
Imported to AUS: SIHAO PTY LTD. 1 ROKEVA STREET-EASTWOOD NSW 2122 Australia
Imported to USA: Sanven Technology Ltd. Suite 250, 9166 Anaheim Place, Rancho Cucamonga, CA 91730

EC REP

E-CrossStu GmbH
Mainzer Landstr.69, 60329 Frankfurt am Main.

UK REP

YH CONSULTING LIMITED.
C/O YH Consulting Limited Office 147, Centurion House, London Road, Staines-upon-Thames, Surrey, TW18 4AX

VEVOR®

TOUGH TOOLS, HALF PRICE

Technical Support and E-Warranty Certificate

www.vevor.com/support

Machine Translated by Google

VEVOR®

TOUGH TOOLS, HALF PRICE

Assistance technique et certificat de garantie électronique www.vevor.com/support

MODÈLES D'ENSEIGNEMENT DU CORPS HUMAIN

MANUEL D'UTILISATION

MODÈLE : LDX-V23

Nous continuons à nous engager à vous fournir des outils à des prix compétitifs.
« Économisez la moitié », « Moitié prix » ou toute autre expression similaire utilisée par nous ne représente qu'une estimation des économies que vous pourriez réaliser en achetant certains outils chez nous par rapport aux grandes marques et ne couvre pas nécessairement toutes les catégories d'outils que nous proposons.
Nous vous rappelons de bien vouloir vérifier soigneusement lorsque vous passez une commande chez nous si vous économisez réellement la moitié par rapport aux grandes marques

Machine Translated by Google

Machine Translated by Google

VEVOR®
TOUGH TOOLS, HALF PRICE

ENSEIGNEMENT SUR LE CORPS HUMAIN

MODÈLES

MODÈLE : LDX-V23

BESOIN D'AIDE? CONTACTEZ-NOUS!

Vous avez des questions sur nos produits ? Vous avez besoin d'assistance technique ? N'hésitez pas à nous contacter :

Assistance technique et certificat de garantie électronique www.vevor.com/support

Il s'agit de la notice d'utilisation d'origine. Veuillez lire attentivement toutes les instructions du manuel avant de l'utiliser. VEVOR se réserve le droit d'interpréter clairement notre manuel d'utilisation. L'apparence du produit dépend du produit que vous avez reçu. Veuillez nous excuser, nous ne vous informerons plus en cas de mise à jour technologique ou logicielle de notre produit.

Machine Translated by Google

CONSIGNES DE SÉCURITÉ

AVERTISSEMENT:

1. Lisez ces instructions avant d'utiliser ce produit. Le non-respect de ces instructions peut entraîner des blessures graves.
2. Après utilisation, veuillez assembler toutes les pièces et les conserver verticalement.
3. Évitez les températures élevées et la lumière directe du soleil.
4. Enlevez les taches mineures avec un détergent neutre. L'utilisation d'alcool, de benzène et d'autres substances peuvent endommager le produit.

CONSERVEZ CES INSTRUCTIONS

PARAMÈTRE DU PRODUIT

Modèle	LDX-V23
Mode d'étiquetage	Numérique
Matériel	PVC
Pièces amovibles	2

Machine Translated by Google

INSTRUCTIONS

Infarctus du myocarde

(Crise cardiaque)

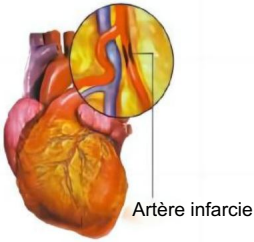

Angine de poitrine

Congestif

Insuffisance cardiaque

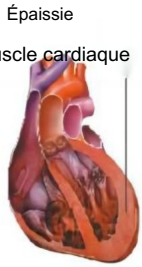

Ventriculaire gauche

Hypertrophie

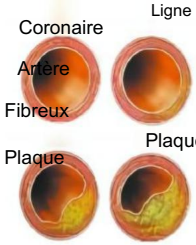

Artère coronaire

Maladie

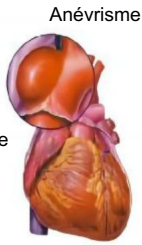

Anévrisme de l'aorte

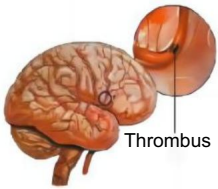

Cérébrovasculaire

Accident (AVC)

1. Oreillette droite 2. Oreillette droite 3. Veine cave supérieure 4. Veine cave inférieure 5. Ventricule droit 6. Tronc pulmonaire	7.Aorte ascendante 8.Arc de l'aorte 9.Tronc brachiocéphalique 10.Carotide commune artère 11.Artère sous-clavière 12.Ligament artériel	13.Aorte descendante 14.Auricule gauche 15.Ventricule gauche 16.Artère coronaire droite 17.Antérieur branche interventriculaire de artère coronaire gauche

Machine Translated by Google

18.Branche circonflexe de artère coronaire gauche 19. Grande veine cardiaque 20. Veine cardiaque moyenne 21. Petite veine cardiaque 22.Postérieur branche interventriculaire de l'artère coronaire droite	23. Sinus coronaire 24. Fosse ovale 25.Ouverture de l'artère coronaire sinus 26. Valvule tricuspide 27. Valvule pulmonaire 28. Oreillette gauche	29.Valve bicuspide (valve mitrale) 30.Valve aortique 31. Artère pulmonaire gauche 32. Veine pulmonaire gauche 33. Artère pulmonaire droite 34. Veine pulmonaire droite

Manufacturer: Shanghaimuxinmuyeyouxiangongsi
Address: Shuangchenglu 803nong11hao1602A-1609shi, baoshanqu, shanghai 200000 CN.
Imported to AUS: SIHAO PTY LTD. 1 ROKEVA STREET-EASTWOOD NSW 2122 Australia
Imported to USA: Sanven Technology Ltd. Suite 250, 9166 Anaheim Place, Rancho Cucamonga, CA 91730

EC REP
E-CrossStu GmbH
Mainzer Landstr.69, 60329 Frankfurt am Main.

UK REP
YH CONSULTING LIMITED.
C/O YH Consulting Limited Office 147, Centurion House, London Road, Staines-upon-Thames, Surrey, TW18 4AX

Machine Translated by Google

Machine Translated by Google

VEVOR®

TOUGH TOOLS, HALF PRICE

Assistance technique et certificat de garantie électronique www.vevor.com/support

Machine Translated by Google

VEVOR®

TOUGH TOOLS, HALF PRICE

Technischer Support und E-Garantie-Zertifikat www.vevor.com/support

LEHRMODELLE FÜR DEN MENSCHLICHEN KÖRPER

BENUTZERHANDBUCH

MODELL: LDX-V23

Wir sind weiterhin bestrebt, Ihnen Werkzeuge zu wettbewerbsfähigen Preisen anzubieten. „Sparen Sie die Hälfte“, „Halber Preis“ oder andere ähnliche Ausdrücke, die wir verwenden, stellen nur eine Schätzung der Ersparnis dar, die Sie beim Kauf bestimmter Werkzeuge bei uns im Vergleich zu den großen Topmarken erzielen können, und decken nicht unbedingt alle von uns angebotenen Werkzeugkategorien ab. Wir möchten Sie freundlich daran erinnern, bei der Bestellung bei uns sorgfältig zu prüfen, ob Sie im Vergleich zu den großen Topmarken tatsächlich die Hälfte sparen.

Machine Translated by Google

Machine Translated by Google

VEVOR®
TOUGH TOOLS, HALF PRICE

Lehre über den menschlichen Körper

MODELLE

MODELL: LDX-V23

Brauchen Sie Hilfe? Kontaktieren Sie uns!

Sie haben Fragen zu unseren Produkten? Sie benötigen technischen Support? Dann kontaktieren Sie uns gerne:

Technischer Support und E-Garantie-Zertifikat
www.vevor.com/support

Dies ist die Originalanleitung. Bitte lesen Sie alle Anweisungen sorgfältig durch, bevor Sie das Gerät in Betrieb nehmen. VEVOR behält sich eine klare Auslegung unserer Bedienungsanleitung vor. Das Erscheinungsbild des Produkts richtet sich nach dem Produkt, das Sie erhalten haben. Bitte verzeihen Sie uns, dass wir Sie nicht erneut informieren, wenn es Technologie- oder Software-Updates für unser Produkt gibt.

Machine Translated by Google

SICHERHEITSHINWEISE

WARNUNG:

1. Lesen Sie diese Anleitung, bevor Sie das Produkt verwenden. Andernfalls kann es kann zu schweren Verletzungen führen.
2. Nach dem Gebrauch bitte alle Teile zusammenbauen und senkrecht lagern.
3. Vermeiden Sie hohe Temperaturen und direkte Sonneneinstrahlung.
4. Kleinere Flecken mit neutralem Reinigungsmittel entfernen. Die Verwendung von Alkohol, Benzol und andere Substanzen können das Produkt beschädigen.

BEWAHREN SIE DIESE ANWEISUNGEN AUF

PRODUKTPARAMETER

Modell	LDX-V23
Beschriftungsmodus	Digitales
Material	aus PVC
Abnehmbare Teile	2

Machine Translated by Google

ANWEISUNGEN

Herzinfarkt

(Herzinfarkt)

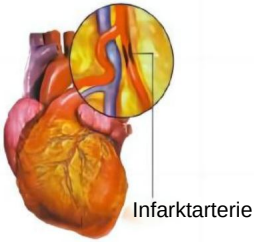

Angina pectoris

Kongestive

Herzinsuffizienz

Linksventrikulär

Hypertrophie

Normal

Koronar

Arterie

Faserig

Plakette

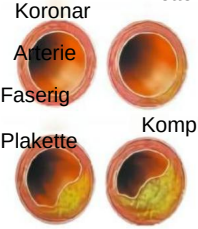

Fette Strähne

Komplexe Plaque

Koronararterie

Krankheit

Aortenaneurysma

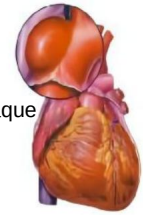

Aortenaneurysma

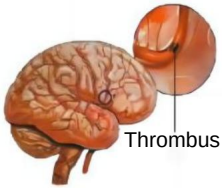

Zerebrovaskulär

Unfall (Schlaganfall)

Aneurysma

Vaskulitis

1.Rechter Vorhof 2.Rechtes Herzohr 3.Obere Hohlvene 4.Untere Hohlvene 5.Rechter Ventrikel 6.Pulmonalstamm	7. Aufsteigende Aorta 8. Aortenbogen 9. Truncus brachiocephalicus 10. Carotis communis Arterie 11. Arteria subclavia 12. Arterienband	13.Absteigende Aorta 14.Linker Herzvorhof 15.Linker Ventrikel 16.Rechte Koronararterie 17.Vorderseite interventrikulärer Ast linke Koronararterie

Machine Translated by Google

18.Circumflex-Zweig von linke Koronararterie 19. Große Herzvene 20.Mittlere Herzvene 21.Kleine Herzvene 22.Posterior interventrikulärer Ast der rechten Koronararterie	23.Koronarsinus 24. Fossa ovalis 25.Eröffnung der Koronararterie Sinus 26. Trikuspidalklappe 27. Pulmonalklappe 28.Linker Vorhof	29. Bikuspidalklappe (Mitralklappe) 30.Aortenklappe 31.Linke Lungenarterie 32.Linke Lungenvene 33.Rechte Lungenarterie 34.Rechte Lungenvene

Manufacturer: Shanghaimuxinmuyeyouxiangongsi
Address: Shuangchenglu 803nong11hao1602A-1609shi, baoshanqu, shanghai 200000 CN.
Imported to AUS: SIHAO PTY LTD. 1 ROKEVA STREET-EASTWOOD NSW 2122 Australia
Imported to USA: Sanven Technology Ltd. Suite 250, 9166 Anaheim Place, Rancho Cucamonga, CA 91730

EC REP
E-CrossStu GmbH
Mainzer Landstr.69, 60329 Frankfurt am Main.

UK REP
YH CONSULTING LIMITED.
C/O YH Consulting Limited Office 147, Centurion House, London Road, Staines-upon-Thames, Surrey, TW18 4AX

Machine Translated by Google

Machine Translated by Google

VEVOR®

TOUGH TOOLS, HALF PRICE

Technischer Support und E-Garantie-Zertifikat

www.vevor.com/support

Machine Translated by Google

VEVOR®

TOUGH TOOLS, HALF PRICE

Supporto tecnico e certificato di garanzia elettronica www.vevor.com/support

MODELLI DIDATTICI DEL CORPO UMANO

MANUALE D'USO

MODELLO:LDX-V23

Continuiamo a impegnarci per fornirvi strumenti a prezzi competitivi.
"Risparmia la metà", "Metà prezzo" o qualsiasi altra espressione simile da noi utilizzata rappresenta solo una stima del risparmio che potresti ottenere acquistando determinati utensili con noi rispetto ai principali marchi principali e non significa necessariamente coprire tutte le categorie di utensili da noi offerti. Ti ricordiamo cortesemente di verificare attentamente quando effettui un ordine con noi se stai effettivamente risparmiando la metà rispetto ai principali marchi principali

Machine Translated by Google

Machine Translated by Google

VEVOR®
TOUGH TOOLS, HALF PRICE

INSEGNAMENTO DEL CORPO UMANO MODELLI

MODELLO:LDX-V23

HAI BISOGNO DI AIUTO? CONTATTACI!

Hai domande sui prodotti? Hai bisogno di supporto tecnico? Non esitare a contattarci:

Supporto tecnico e certificato di garanzia elettronica www.vevor.com/support

Questa è l'istruzione originale, si prega di leggere attentamente tutte le istruzioni del manuale prima di utilizzare. VEVOR si riserva una chiara interpretazione del nostro manuale utente. L'aspetto del prodotto sarà soggetto al prodotto ricevuto. Vi preghiamo di perdonarci se non vi informeremo di nuovo se ci sono aggiornamenti tecnologici o software sul nostro prodotto.

Machine Translated by Google

ISTRUZIONI DI SICUREZZA

AVVERTIMENTO:

1. Leggere queste istruzioni prima di utilizzare questo prodotto. La mancata osservanza di queste istruzioni può provocare lesioni gravi.
2. Dopo l'uso, rimontare tutti i componenti e conservarli in posizione verticale.
3. Evitare le alte temperature e la luce solare diretta.
4.Rimuovere le macchie minori con un detergente neutro. L'uso di alcol, benzene e altre sostanze potrebbero danneggiare il prodotto.

SALVA QUESTE ISTRUZIONI

PARAMETRO PRODOTTO

Modello	LDX-V23
Modalità di etichettatura	Digitale
Materiale	PVC
Parti rimovibili	2

Machine Translated by Google

ISTRUZIONI

Infarto miocardico

(Attacco di cuore)

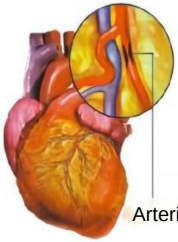

Angina pectoris

Congestizia

Insufficienza cardiaca

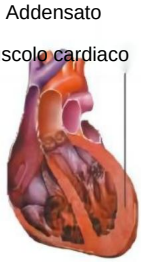

Ventricolare sinistro

Ipertrofia

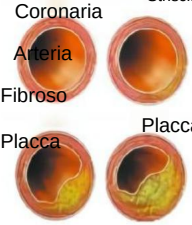

Arteria coronaria

Malattia

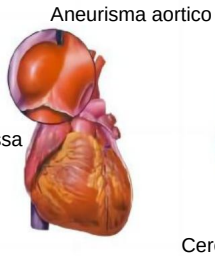

Aneurisma aortico

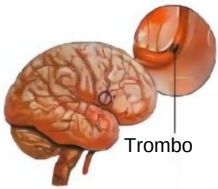

Cerebrovascolare

Incidente (ictus)

1. Atrio destro 2. Auricola destra 3. Vena cava superiore 4. Vena cava inferiore 5. Ventricolo destro 6. Tronco polmonare	7.Aorta ascendente 8.Arco dell'aorta 9. Tronco brachiocefalico 10. Carotide comune arteria 11.Arteria succlavia 12.Legamento arterioso	13. Aorta discendente 14. Auricola sinistra 15. Ventricolo sinistro 16. Arteria coronaria destra 17.Precedente ramo interventricolare di arteria coronaria sinistra

Machine Translated by Google

18.Ramo circonflesso di arteria coronaria sinistra 19. Grande vena cardiaca 20. Vena cardiaca media 21.Piccola vena cardiaca 22.Posterior ramo interventricolare dell'arteria coronaria destra	23.Seno coronario 24.Fossa ovalis 25.Apertura delle coronarie seno 26. Valvola tricuspide 27. Valvola polmonare 28.Atrio sinistro	29.Valvola bicuspide (valvola mitrale) 30.Valvola aortica 31. Arteria polmonare sinistra 32. Vena polmonare sinistra 33. Arteria polmonare destra 34. Vena polmonare destra

Manufacturer: Shanghaimuxinmuyeyouxiangongsi
Address: Shuangchenglu 803nong11hao1602A-1609shi, baoshanqu, shanghai 200000 CN.
Imported to AUS: SIHAO PTY LTD. 1 ROKEVA STREET-EASTWOOD NSW 2122 Australia
Imported to USA: Sanven Technology Ltd. Suite 250, 9166 Anaheim Place, Rancho Cucamonga, CA 91730

EC REP
E-CrossStu GmbH
Mainzer Landstr.69, 60329 Frankfurt am Main.

UK REP
YH CONSULTING LIMITED.
C/O YH Consulting Limited Office 147, Centurion House, London Road, Staines-upon-Thames, Surrey, TW18 4AX

Machine Translated by Google

Machine Translated by Google

VEVOR®

TOUGH TOOLS, HALF PRICE

Supporto tecnico e certificato di garanzia elettronica www.vevor.com/support

Machine Translated by Google

VEVOR®

TOUGH TOOLS, HALF PRICE

Soporte técnico y certificado de garantía electrónica www.vevor.com/support

MODELOS DE ENSEÑANZA DEL CUERPO HUMANO

MANUAL DEL USUARIO

MODELO:LDX-V23

Seguimos comprometidos a brindarle herramientas a precios competitivos.
"Ahorre la mitad", "mitad de precio" o cualquier otra expresión similar que utilicemos solo representa una estimación del ahorro que podría obtener al comprar ciertas herramientas con nosotros en comparación con las principales marcas y no necesariamente significa que cubra todas las categorías de herramientas que ofrecemos. Le recordamos que, al realizar un pedido con nosotros, verifique cuidadosamente si realmente está ahorrando la mitad en comparación con las principales marcas.

Machine Translated by Google

Machine Translated by Google

VEVOR®
TOUGH TOOLS, HALF PRICE

ENSEÑANZA DEL CUERPO HUMANO
MODELOS

MODELO:LDX-V23

¿NECESITA AYUDA? ¡CONTÁCTENOS!

¿Tiene preguntas sobre el producto? ¿Necesita asistencia técnica? No dude en ponerse en contacto con nosotros:

Soporte técnico y certificado de garantía electrónica www.vevor.com/support

Estas son las instrucciones originales, lea atentamente todas las instrucciones del manual antes de utilizar el producto. VEVOR se reserva una interpretación clara de nuestro manual de usuario. La apariencia del producto estará sujeta al producto que recibió. Perdónenos por no informarle nuevamente si hay actualizaciones de tecnología o software en nuestro producto.

Machine Translated by Google

INSTRUCCIONES DE SEGURIDAD

ADVERTENCIA:

1. Lea estas instrucciones antes de utilizar este producto. El incumplimiento de estas instrucciones puede provocar daños.
provocar lesiones graves.

2. Después del uso, vuelva a ensamblar todas las piezas y manténgalas en posición vertical.

3. Evite las altas temperaturas y la luz solar directa.

4.Elimine las manchas menores con detergente neutro. El uso de alcohol, benceno
y otras sustancias pueden dañar el producto.

GUARDE ESTAS INSTRUCCIONES

PARÁMETRO DEL PRODUCTO

Modelo	LDX-V23
Modo de etiquetado	Digital
Material	CLORURO DE POLIVINILO
Piezas desmontables	2

Machine Translated by Google

INSTRUCCIONES

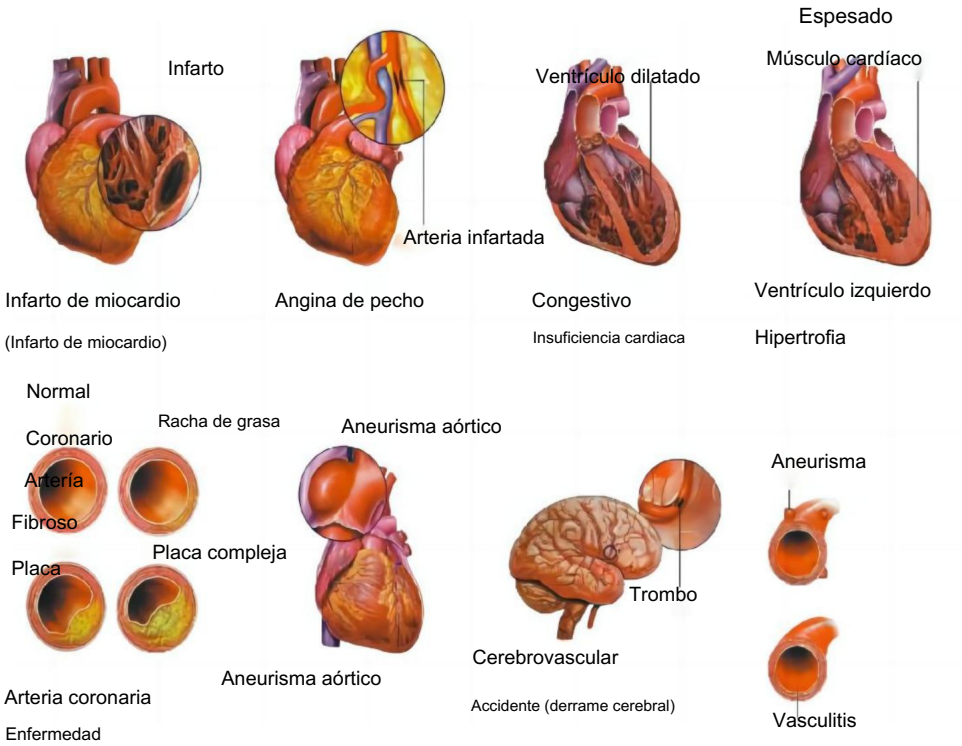

1. Aurícula derecha 2. Aurícula derecha 3. Vena cava superior 4. Vena cava inferior 5.Ventrículo derecho 6.Tronco pulmonar	7. Aorta ascendente 8. Arco de la aorta 9. Tronco braquiocefálico 10. Carótida común Arteria 11.Arteria subclavia 12.Ligamento arterial	13. Aorta descendente 14. Aurícula izquierda 15.Ventrículo izquierdo 16.Arteria coronaria derecha 17.Anterior rama interventricular de arteria coronaria izquierda

Machine Translated by Google

18.Rama circunfleja de Arteria coronaria izquierda 19.Gran vena cardíaca 20.Vena cardíaca media 21.Vena cardíaca pequeña 22. Posterior rama interventricular de la arteria coronaria derecha	23. Seno coronario 24. Fosa oval 25.Apertura de la coronaria seno 26. Válvula tricúspide 27. Válvula pulmonar 28.Aurícula izquierda	29. Válvula bicúspide (válvula mitral) 30. Válvula aórtica 31.Arteria pulmonar izquierda 32.Vena pulmonar izquierda 33.Arteria pulmonar derecha 34.Vena pulmonar derecha

Manufacturer: Shanghaimuxinmuyeyouxiangongsi
Address: Shuangchenglu 803nong11hao1602A-1609shi, baoshanqu, shanghai 200000 CN.
Imported to AUS: SIHAO PTY LTD. 1 ROKEVA STREET-EASTWOOD NSW 2122 Australia
Imported to USA: Sanven Technology Ltd. Suite 250, 9166 Anaheim Place, Rancho Cucamonga, CA 91730

EC REP

E-CrossStu GmbH
Mainzer Landstr.69, 60329 Frankfurt am Main.

UK REP

YH CONSULTING LIMITED.
C/O YH Consulting Limited Office 147, Centurion House, London Road, Staines-upon-Thames, Surrey, TW18 4AX

Machine Translated by Google

Machine Translated by Google

VEVOR®

TOUGH TOOLS, HALF PRICE

Soporte técnico y certificado de garantía electrónica www.vevor.com/support

Machine Translated by Google

VEVOR®

TOUGH TOOLS, HALF PRICE

Wsparcie techniczne i certyfikat gwarancji elektronicznej www.vevor.com/support

MODELE NAUCZANIA CIAŁA CZŁOWIEKA

INSTRUKCJA OBSŁUGI

MODEL:LDX-V23

Nadal staramy się oferować Państwu narzędzia w konkurencyjnych cenach. „Oszczędź połowę", „Połowa ceny" lub inne podobne wyrażenia używane przez nas stanowią jedynie szacunkowe oszczędności, jakie możesz uzyskać, kupując u nas określone narzędzia w porównaniu z głównymi markami i niekoniecznie oznaczają one objęcie wszystkich kategorii oferowanych przez nas narzędzi. Uprzejmie przypominamy, aby przy składaniu zamówienia dokładnie sprawdzić, czy faktycznie oszczędzasz połowę w porównaniu z głównymi markami .

Machine Translated by Google

Machine Translated by Google

VEVOR®
TOUGH TOOLS, HALF PRICE

NAUCZANIE CIAŁA CZŁOWIEKA MODELE

MODEL:LDX-V23

POTRZEBUJESZ POMOCY? SKONTAKTUJ SIĘ Z NAMI!

Masz pytania dotyczące produktu? Potrzebujesz wsparcia technicznego? Skontaktuj się z nami:

Wsparcie techniczne i certyfikat gwarancji elektronicznej www.vevor.com/support

To jest oryginalna instrukcja, przed użyciem należy uważnie przeczytać wszystkie instrukcje. VEVOR zastrzega sobie jasną interpretację naszej instrukcji obsługi. Wygląd produktu będzie zależał od produktu, który otrzymałeś. Prosimy o wybaczenie, że nie poinformujemy Cię ponownie, jeśli w naszym produkcie pojawią się jakiekolwiek aktualizacje technologiczne lub oprogramowania.

Machine Translated by Google

INSTRUKCJE BEZPIECZEŃSTWA

OSTRZEŻENIE:

1.Przed użyciem tego produktu przeczytaj tę instrukcję. Nieprzestrzeganie jej może spowodować poważne obrażenia.

2. Po użyciu należy złożyć wszystkie części i trzymać je w pozycji pionowej.

3. Unikaj wysokiej temperatury i bezpośredniego światła słonecznego.

4. Usuń drobne plamy neutralnym detergentem. Stosowanie alkoholu, benzenu i inne substancje mogą uszkodzić produkt.

ZAPISZ TE INSTRUKCJE

PARAMETR PRODUKTU

Model	LDX-V23
Tryb etykietowania	Cyfrowy
Tworzywo	PCV
Części wyjmowane	2

Machine Translated by Google

INSTRUKCJE

Zawał mięśnia sercowego

(Zawał serca)

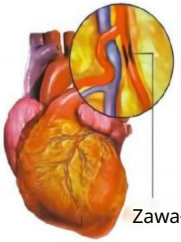

Angina pectoris

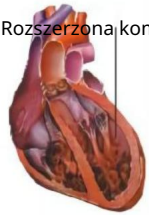

Zastoinowy

Niewydolność serca

Lewa komora

Hipertrofia

Tętnica wieńcowa

Choroba

Tętniak aorty

Mózgowo-naczyniowy

Wypadek (Udar)

1. Prawy przedsionek 2. Prawy przedsionek 3. Żyła główna górna 4. Żyła główna dolna 5.Prawa komora 6.Pień płucny	7. Aorta wstępująca 8. Łuk aorty 9. Pień ramienno-głowowy 10. Tętnica szyjna wspólna tętnica 11. Tętnica podobojczykowa 12. Więzadło tętnicze	13.Aorta zstępująca 14.Usik lewy 15.Lewa komora 16. Tętnica wieńcowa prawa 17.Przedni gałąź międzykomorowa lewa tętnica wieńcowa

Machine Translated by Google

18.Gałęźlica cyrkumfleksyjna tętnica wieńcowa lewa 19. Wielka żyła sercowa 20.Żyła sercowa środkowa 21.Mała żyła sercowa 22. Tylny gałąź międzykomorowa prawej tętnicy wieńcowej	23.Zatoka wieńcowa 24. Fossa owalna 25.Otwarcie tętnicy wieńcowej zatoka 26. Zastawka trójdzielna 27. Zastawka płucna 28.Lewy przedsionek	29. Zastawka dwupłatkowa (zastawka mitralna) 30.Zastawka aorty 31. Tętnica płucna lewa 32. Żyła płucna lewa 33. Tętnica płucna prawa 34. Żyła płucna prawa

Manufacturer: Shanghaimuxinmuyeyouxiangongsi
Address: Shuangchenglu 803nong11hao1602A-1609shi, baoshanqu, shanghai 200000 CN.
Imported to AUS: SIHAO PTY LTD. 1 ROKEVA STREET-EASTWOOD NSW 2122 Australia
Imported to USA: Sanven Technology Ltd. Suite 250, 9166 Anaheim Place, Rancho Cucamonga, CA 91730

EC REP

E-CrossStu GmbH
Mainzer Landstr.69, 60329 Frankfurt am Main.

UK REP

YH CONSULTING LIMITED.
C/O YH Consulting Limited Office 147, Centurion House, London Road, Staines-upon-Thames, Surrey, TW18 4AX

Machine Translated by Google

Machine Translated by Google

VEVOR®

TOUGH TOOLS, HALF PRICE

Wsparcie techniczne i certyfikat gwarancji elektronicznej www.vevor.com/support

Machine Translated by Google

VEVOR®

TOUGH TOOLS, HALF PRICE

Technische ondersteuning en e-garantiecertificaat www.vevor.com/support

MENSELIJKE LICHAAMSONDERWIJSMODELLEN

GEBRUIKERSHANDLEIDING

MODEL:LDX-V23

Wij streven er voortdurend naar om u gereedschappen tegen concurrerende prijzen te leveren. "Bespaar de helft", "halve prijs" of andere soortgelijke uitdrukkingen die wij gebruiken, geven slechts een schatting weer van de besparingen die u kunt behalen door bepaalde gereedschappen bij ons te kopen in vergelijking met de grote topmerken en betekent niet noodzakelijkerwijs dat alle categorieën gereedschappen die wij aanbieden, worden gedekt. Wij herinneren u eraan om zorgvuldig te controleren of u daadwerkelijk de helft bespaart in vergelijking met de grote topmerken wanneer u een bestelling bij ons plaatst.

Machine Translated by Google

Machine Translated by Google

VEVOR®

TOUGH TOOLS, HALF PRICE

MENSELIJK LICHAAM ONDERWIJS MODELLEN

MODEL:LDX-V23

HULP NODIG? NEEM CONTACT MET ONS OP!

Heeft u vragen over het product? Heeft u technische ondersteuning nodig? Neem dan gerust contact met ons op:

Technische ondersteuning en e-garantiecertificaat www.vevor.com/support

Dit is de originele instructie, lees alle handleidingen zorgvuldig door voordat u het product gebruikt. VEVOR behoudt zich een duidelijke interpretatie van onze gebruikershandleiding voor. Het uiterlijk van het product is afhankelijk van het product dat u hebt ontvangen. Vergeef ons dat we u niet opnieuw zullen informeren als er technologie- of software-updates voor ons product zijn.

Machine Translated by Google

VEILIGHEIDSINSTRUCTIES

WAARSCHUWING:

1. Lees deze instructies voordat u dit product gebruikt. Als u dit niet doet, kan dit leiden tot: ernstig letsel tot gevolg hebben.
2. Monteer na gebruik alle onderdelen weer in elkaar en bewaar ze verticaal.
3. Vermijd hoge temperaturen en direct zonlicht.
4. Verwijder kleine vlekken met een neutraal reinigingsmiddel. Het gebruik van alcohol, benzeen en andere stoffen kunnen het product beschadigen.

BEWAAR DEZE INSTRUCTIES

PRODUCTPARAMETER

Model	LDX-V23
Labelmodus	Digitaal
Materiaal	PVC
Verwijderbare onderdelen	2

Machine Translated by Google

INSTRUCTIES

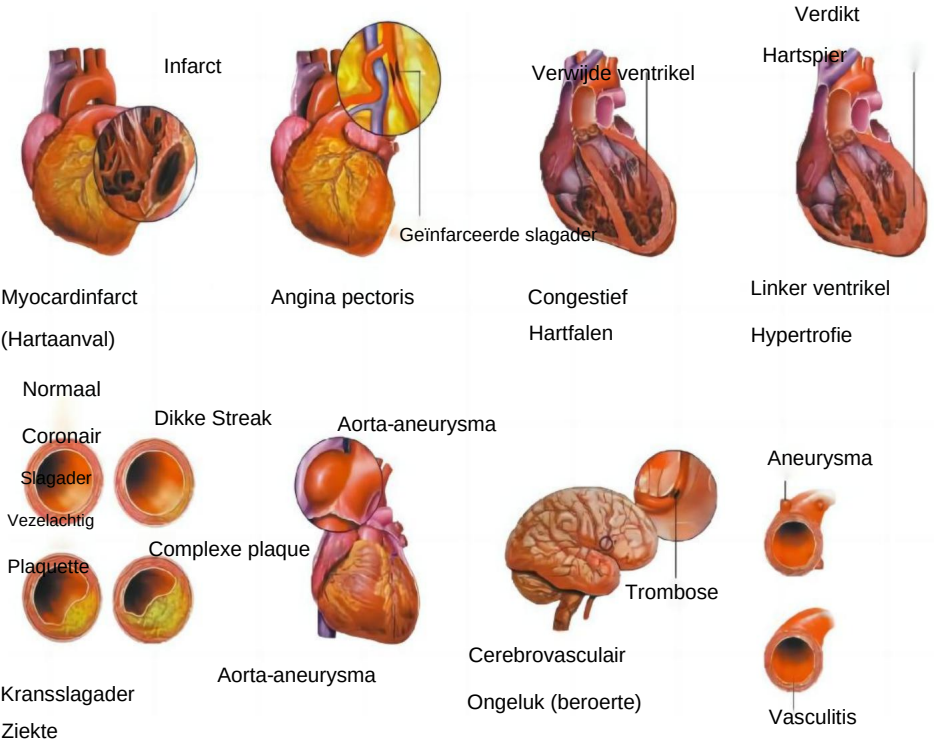

1. Rechter atrium 2. Rechter oorschelp 3. Vena cava superior 4. Vena cava inferior 5. Rechterventrikel 6. Longstam	7. Opstijgende aorta 8. Boog van de aorta 9.Brachiocefale slurf 10.Gemeenschappelijke carotis slagader 11.Arteria subclavia 12.Arterieel ligament	13. Afdalende aorta 14. Linker oorschelp 15. Linkerventrikel 16. Rechter kransslagader 17.Voorste interventriculaire tak van linker kransslagader

Machine Translated by Google

18.Circumflexe tak van linker kransslagader 19. Grote hartader 20.Middenhartader 21. Kleine hartader 22.Achterste interventriculaire tak van rechter kransslagader	23.Coronaire sinus 24. Fossa ovalis 25.Opening van de kransslagader sinus 26. Tricuspidalisklep 27. Pulmonalisklep 28.Linker atrium	29.Bicuspide klep (mitralisklep) 30.Aortaklep 31. Linker longslagader 32. Linker longader 33. Rechter longslagader 34. Rechter longader

Manufacturer: Shanghaimuxinmuyeyouxiangongsi
Address: Shuangchenglu 803nong11hao1602A-1609shi, baoshanqu, shanghai 200000 CN.
Imported to AUS: SIHAO PTY LTD. 1 ROKEVA STREET-EASTWOOD NSW 2122 Australia
Imported to USA: Sanven Technology Ltd. Suite 250, 9166 Anaheim Place, Rancho Cucamonga, CA 91730

EC REP

E-CrossStu GmbH
Mainzer Landstr.69, 60329 Frankfurt am Main.

UK REP

YH CONSULTING LIMITED.
C/O YH Consulting Limited Office 147, Centurion House, London Road, Staines-upon-Thames, Surrey, TW18 4AX

Machine Translated by Google

Machine Translated by Google

VEVOR®

TOUGH TOOLS, HALF PRICE

Technische ondersteuning en e-garantiecertificaat www.vevor.com/support

Machine Translated by Google

VEVOR®

TOUGH TOOLS, HALF PRICE

Teknisk support och e-garanticertifikat www.vevor.com/support

UNDERVISNINGSMODELLER FÖR MÄNSKLIG KROPP

ANVÄNDARMANUAL

MODELL: LDX-V23

Vi fortsätter att vara engagerade i att ge dig verktyg till konkurrenskraftiga priser. "Spara hälften", "halva priset" eller andra liknande uttryck som används av oss representerar bara en uppskattning av besparingar du kan dra nytta av att köpa vissa verktyg hos oss jämfört med de stora toppmärkena och betyder inte nödvändigtvis att täcka alla kategorier av verktyg som erbjuds av oss. Du påminns vänligen om att noggrant kontrollera när du gör en beställning hos oss om du faktiskt sparar hälften i jämförelse med de främsta stora varumärkena

Machine Translated by Google

Machine Translated by Google

VEVOR®
TOUGH TOOLS, HALF PRICE

UNDERVISNING I MÄNNISKORKROPPEN

MODELLER

MODELL: LDX-V23

BEHÖVER HJÄLP? KONTAKTA OSS!

Har du produktfrågor? Behöver du teknisk support? Kontakta oss gärna:

Teknisk support och e-garanticertifikat
www.vevor.com/support

Detta är den ursprungliga instruktionen, läs alla instruktioner noggrant innan du använder den. VEVOR reserverar sig för en tydlig tolkning av vår användarmanual. Utseendet på produkten är beroende av den produkt du fått. Ursäkta oss att vi inte kommer att informera dig igen om det finns någon teknik eller mjukvaruuppdateringar på vår produkt.

Machine Translated by Google

SÄKERHETSINSTRUKTIONER

VARNING:

1. Läs dessa instruktioner innan du använder denna produkt. Underlåtenhet att göra det kan resultera i allvarlig skada.
2. Efter användning, montera alla delar och förvara dem vertikalt.
3. Undvik höga temperaturer och direkt solljus.
4.Ta bort mindre fläckar med neutralt rengöringsmedel. Användningen av alkohol, bensen och andra ämnen kan skada produkten.

SPARA DESSA INSTRUKTIONER

PRODUKTPARAMETER

Modell	LDX-V23
Märkningsläge	Digital
Material	PVC
Avtagbara delar	2

Machine Translated by Google

INSTRUKTIONER

Hjärtinfarkt
(Hjärtattack)

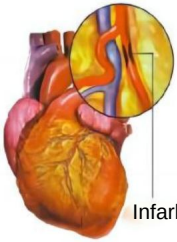

Angina pectoris

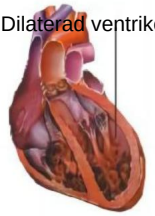

Kongestiv
Hjärtsvikt

Vänster kammare
Hypertrofi

Normal

Kranskärl
Artär

Fat Streak

Fibrös

Plack

Komplex plakett

Kransartär
Sjukdom

Aortaaneurysm

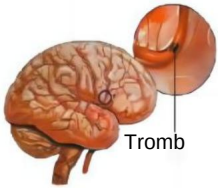

Cerebrovaskulär
Olycka (stroke)

Vaskulit

1. Höger förmak 2. Höger öron 3. Överlägsen hålvenen 4. hålvenen nedre 5.Höger ventrikel 6.Lungbål	7.Aorta stigande 8.Aortabåge 9. Brachiocephalic trunk 10. Gemensam carotis artär 11. Subklavian artär 12. Arteriellt ligament	13. Nedåtgående aorta 14. Vänster öra 15. Vänster kammare 16.Höger kranskärl 17.Anterior interventrikulär gren av vänster kransartär

Machine Translated by Google

18. Circumflex gren av vänster kransartär 19. Stor hjärtven 20.Mellersta hjärtvenen 21. Liten hjärtven 22.Bakre interventrikulär gren av höger kransartär	23.Coronar sinus 24. Fossa ovalis 25.Öppning av kranskärlen sinus 26. Trikuspidalklaff 27.Lungventil 28. Vänster atrium	29. Bikuspidalklaff (mitralklaff) 30.Aortaklaffen 31. Vänster lungartär 32. Vänster lungven 33. Höger lungartär 34. Höger lungven

Manufacturer: Shanghaimuxinmuyeyouxiangongsi
Address: Shuangchenglu 803nong11hao1602A-1609shi, baoshanqu, shanghai 200000 CN.
Imported to AUS: SIHAO PTY LTD. 1 ROKEVA STREET-EASTWOOD NSW 2122 Australia
Imported to USA: Sanven Technology Ltd. Suite 250, 9166 Anaheim Place, Rancho Cucamonga, CA 91730

EC REP

E-CrossStu GmbH
Mainzer Landstr.69, 60329 Frankfurt am Main.

UK REP

YH CONSULTING LIMITED.
C/O YH Consulting Limited Office 147, Centurion House, London Road, Staines-upon-Thames, Surrey, TW18 4AX

Machine Translated by Google

Machine Translated by Google

VEVOR®

TOUGH TOOLS, HALF PRICE

Teknisk support och e-garanticertifikat

www.vevor.com/support