

VEVOR

Upgrade · The Home Creator Way

FENCE POSTS (METAL)


Model:10-3FT/10-4FT/10-5FT/6-6FT/10-6FT/10-7FT

VEVOR

Upgrade · The Home Creator Way

FENCE POSTS (METAL)

Model:10-3FT/10-4FT/10-5FT/6-6FT/10-6FT/10-7FT



This is the original instruction, please read all manual instructions carefully before operating. VEVOR reserves a clear interpretation of our user manual. The appearance of the product shall be subject to the product you received. Please forgive us that we won't inform you again if there are any technology or software updates on our product.

Safety precautions


WARNING:

Read this instructions before using this product. Failure to do so can result in serious injury. the basic precautions should always be followed,including the following:

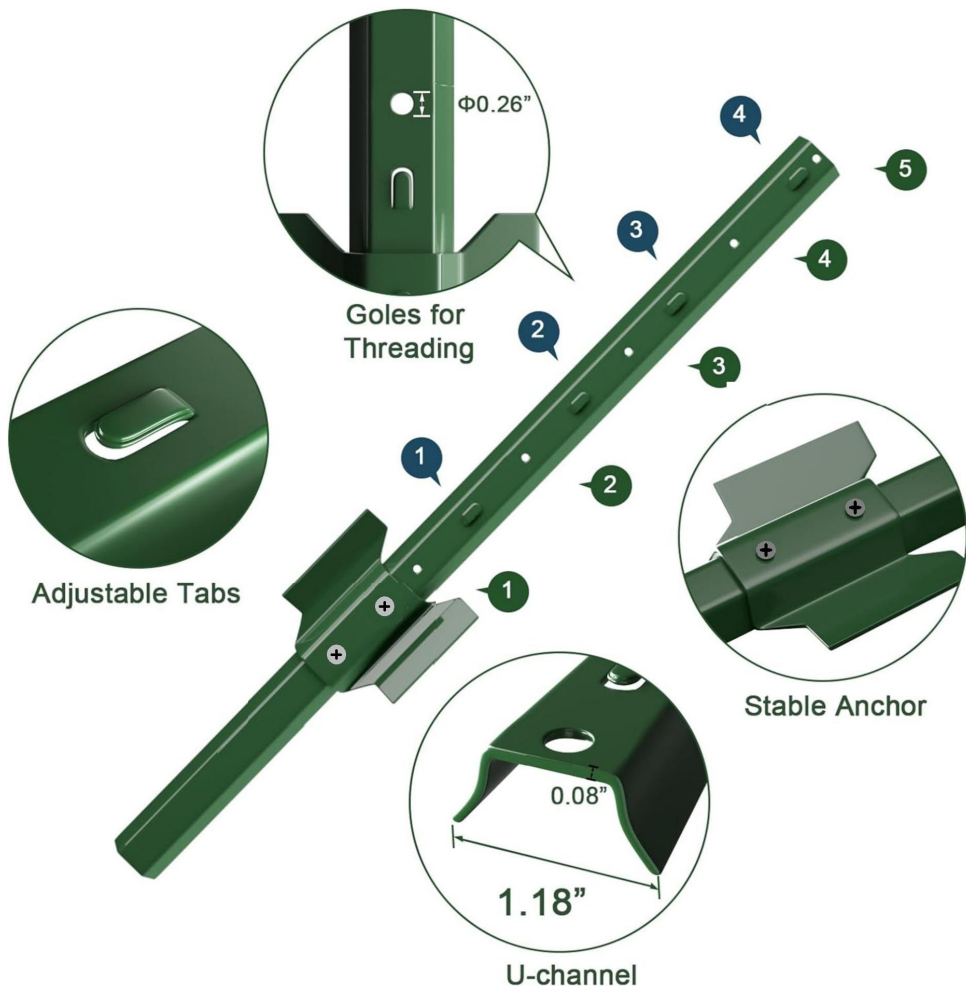
1. The fence posts may not be used or stored in hazardous areas. It is not allowed to use the appliance in hazardous locations.
2. The fence posts must be checked to ensure that it is in proper working order and is operating safely prior to use. Otherwise,the appliance must not be used.
3. Use as intended only. The fence posts is not suitable for sweeping off corrosive substances. as they can harm the materials on the fence posts.
4. The operator must use the fence posts properly. He must consider the local conditions and must pay attention to third parties,in particular children,when working with the fence posts.
5. This fence posts is not intended for use by persons (including children) with reduced physical,sensory or mental abilities or lacking experience and/or knowledge,unless they are super-vised by a person responsible for their safety or are instructed by these persons on the use of the device. Children should be supervised,to ensure that they do not play with the fence posts.

SAVE THESE INSTRUCTIONS

Product Description




Model	Spec (Ft)	No. of sets	No. of Plastic cable ties	No. of Metal hooks	No. of Screws
10-3FT	3	10	20	20	20
10-4FT	4	10	20	20	20
10-5FT	5	10	30	20	20
6-6FT	6	6	24	12	12
10-6FT	6	10	40	20	20
10-7FT	7	10	50	20	20



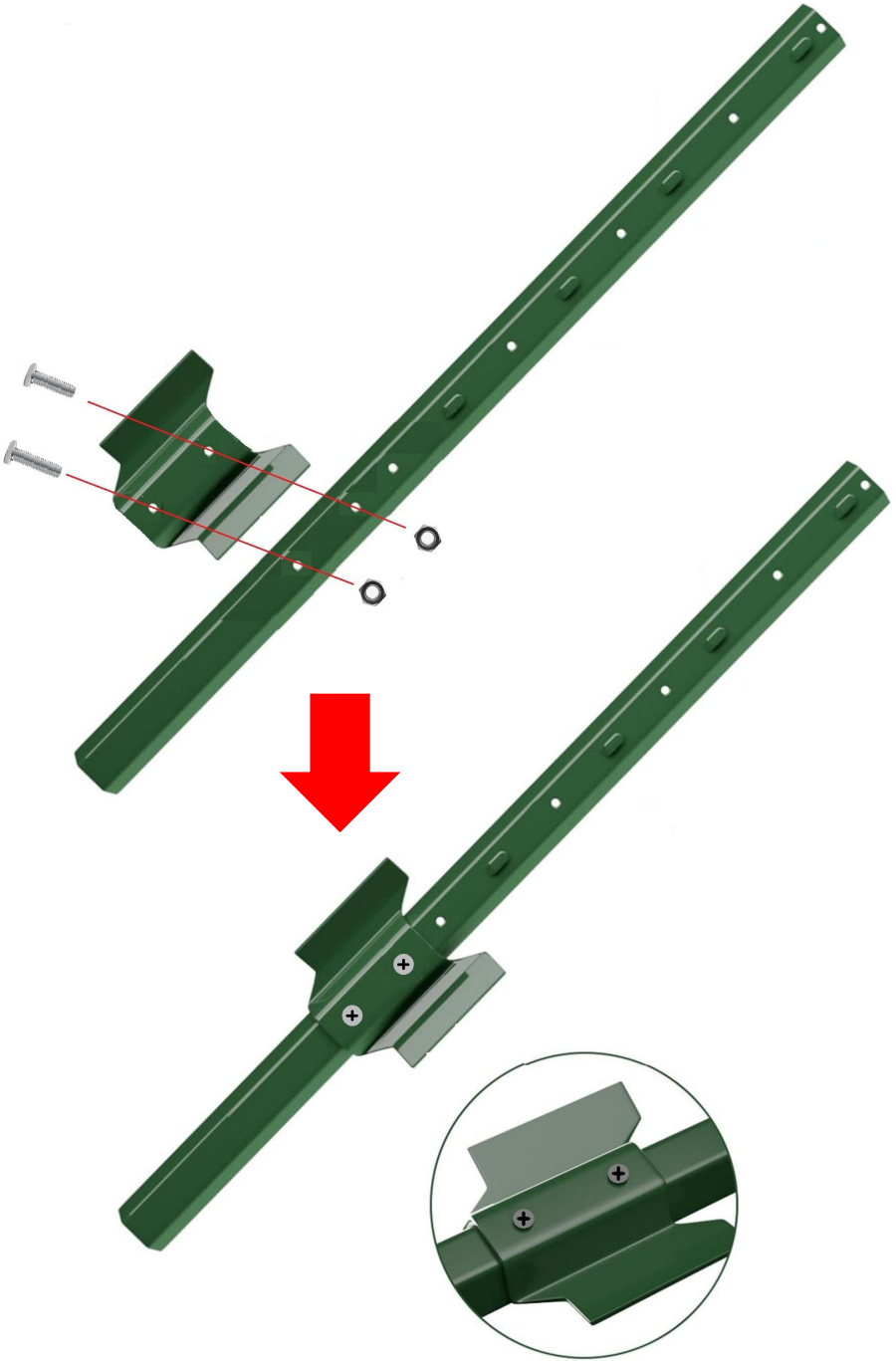
Plastic cable ties

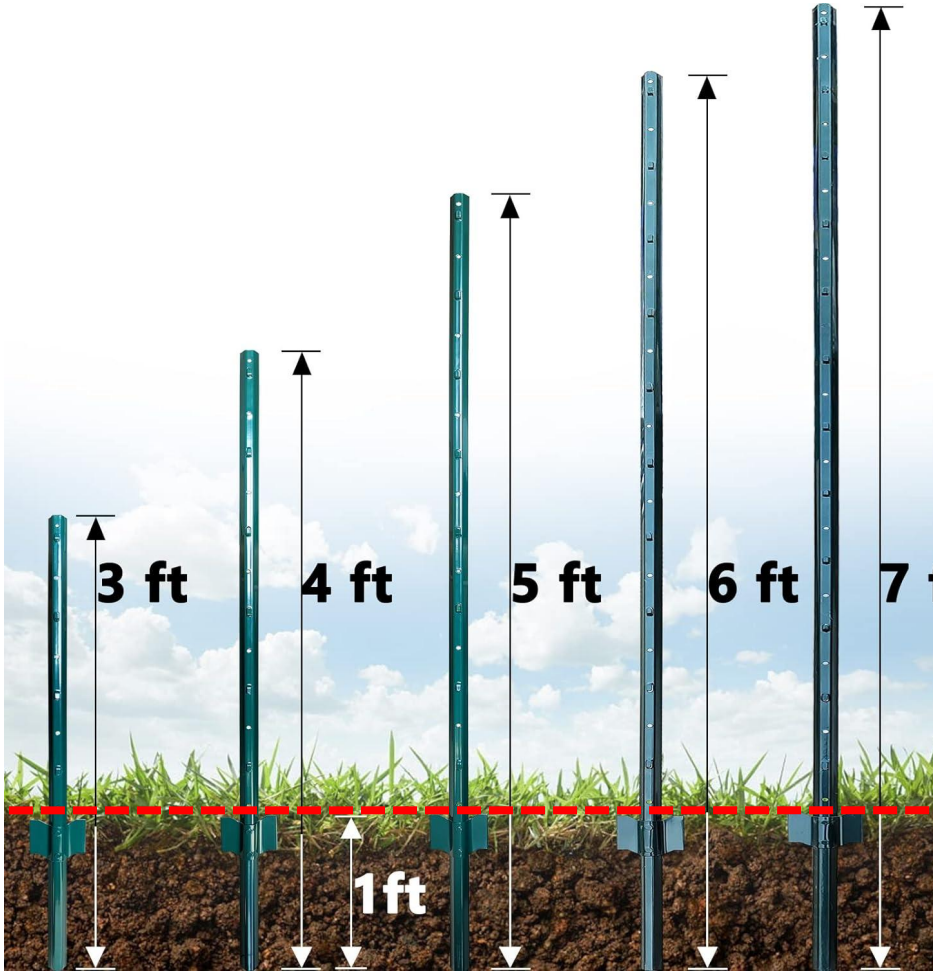


Metal hooks






Screws





Note: The stable anchor must be fully inserted into the soil in order to be stable.

Multi-Use





Orchard



Garden



Farm



Road

Manufacturer: Shanghaimuxinmuyeyouxiangongsi

Address: Shuangchenglu 803nong11hao1602A-1609shi, baoshanqu,
shanghai 200000 P.R. China

E-mail: support@vevor.com

Imported to AUS: SIHAO PTY LTD. 1 ROKEVA STREETEASTWOOD
NSW 2122 Australia

Imported to USA: Sanven Technology Ltd. Suite 250, 9166 Anaheim
Place, Rancho Cucamonga, CA 91730

EC REP: E-CrossStu GmbH.

Mainzer Landstr.69, 60329 Frankfurt am Main.

e-crossstu@outlook.com +49 69332967674

UK REP: YH CONSULTING LIMITED.

C/O YH Consulting Limited Office 147, Centurion House, London Road,
Staines-upon-Thames, Surrey, TW18 4AX

H2YHUK@gmail.com +44 07514-677868




VEVOR

Upgrade · The Home Creator Way

SŁUPKI OGRODZENIOWE (METALOWE)

**Modelu : 10-3 STÓP/10-4 STÓP/10-5 STÓP/6-6 STÓP/10-6 STÓP/10-7
STÓP**

Modelu : 10-3 STÓP/10-4 STÓP/10-5 STÓP/6-6 STÓP/10-6 STÓP/10-7 STÓP



To jest oryginalna instrukcja obsługi. Przed użyciem prosimy o dokładne zapoznanie się z treścią instrukcji. Firma VEVOR zastrzega sobie prawo do jednoznacznej interpretacji niniejszej instrukcji obsługi. Wygląd produktu zależy od stanu, w jakim go otrzymali Państwo. Prosimy o wyrozumiałość, ale nie będziemy Państwa ponownie informować o

aktualizacjach technologicznych lub oprogramowania naszego produktu.

Środki ostrożności


OSTRZEŻENIE:

należy przeczytać niniejszą instrukcję . Nieprzestrzeganie jej może spowodować poważne obrażenia. Należy zawsze przestrzegać podstawowych środków ostrożności , w tym:

6. Słupki ogrodzeniowe Nie wolno używać ani przechowywać urządzenia w strefach niebezpiecznych. Nie wolno używać urządzenia w strefach niebezpiecznych.
7. Słupki ogrodzeniowe Przed użyciem należy sprawdzić, czy urządzenie jest w dobrym stanie technicznym i działa bezpiecznie. W przeciwnym razie nie wolno go używać.
8. Używać wyłącznie zgodnie z przeznaczeniem. Słupki ogrodzeniowe nie nadaje się do zmiatania substancji żrących, gdyż mogą one uszkodzić materiały, z których wykonane są słupki ogrodzeniowe .
9. Operator musi używać słupków ogrodzeniowych prawidłowo. Musi on brać pod uwagę lokalne warunki i zwracać uwagę na osoby trzecie , w szczególności dzieci , podczas pracy przy słupkach ogrodzeniowych .
10. Te słupki ogrodzeniowe Urządzenie nie jest przeznaczone do użytku przez osoby (w tym dzieci) o ograniczonej sprawności fizycznej , sensorycznej lub umysłowej lub nieposiadające doświadczenia i/lub wiedzy , chyba że znajdują się pod nadzorem osoby odpowiedzialnej za ich bezpieczeństwo lub zostały przez nią poinstruowane w zakresie korzystania z urządzenia. Dzieci powinny znajdować się pod nadzorem , aby mieć pewność, że nie bawią się słupkami ogrodzeniowymi .

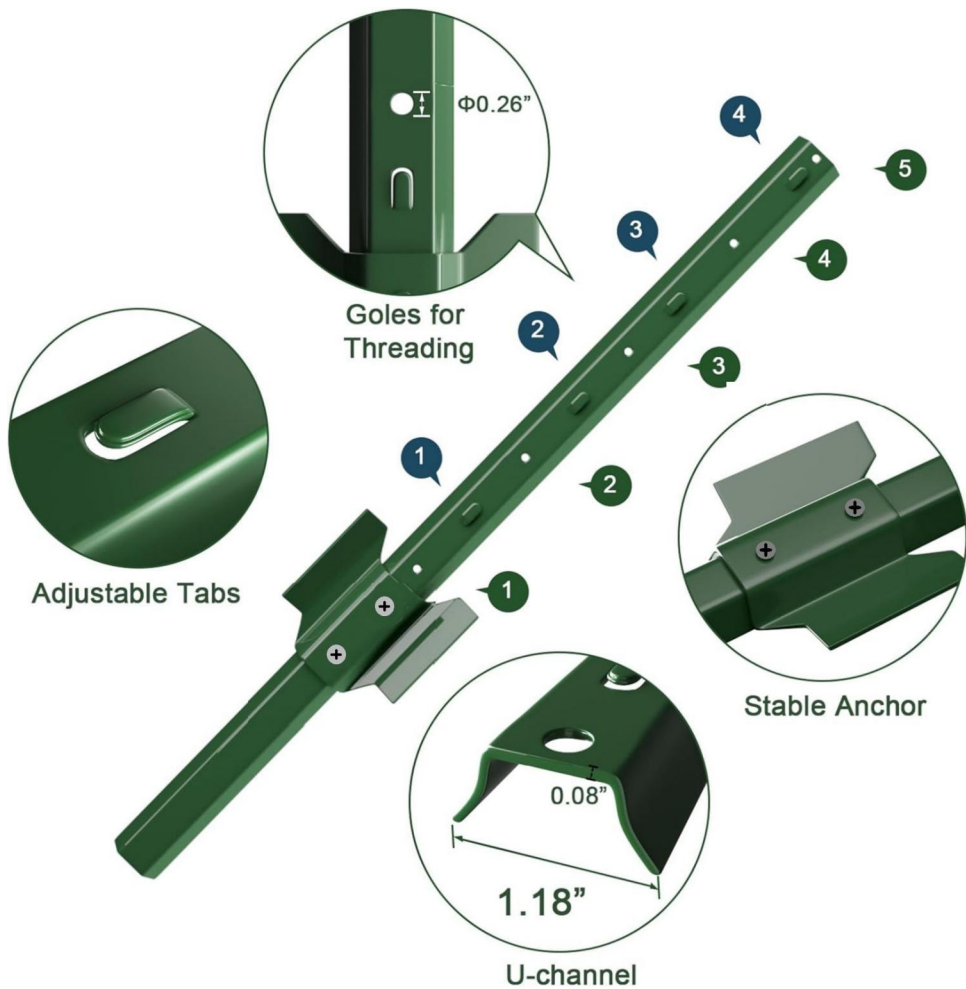
ZACHOWAJ TE INSTRUKCJE

Opis produktu



Model	Specyfikacja (stopy)	Liczba zestawów	Ilość opasek zaciskowych plastikowych	Liczba Metalowe haki	Liczba śrub
10-3	3	10	20	20	20


STOPY					
10-4 STOPY	4	10	20	20	20
10-5 STÓP	5	10	30	20	20
6-6 STÓP	6	6	24	12	12
10-6 STÓP	6	10	40	20	20
10-7 STÓP	7	10	50	20	20




Plastic cable ties

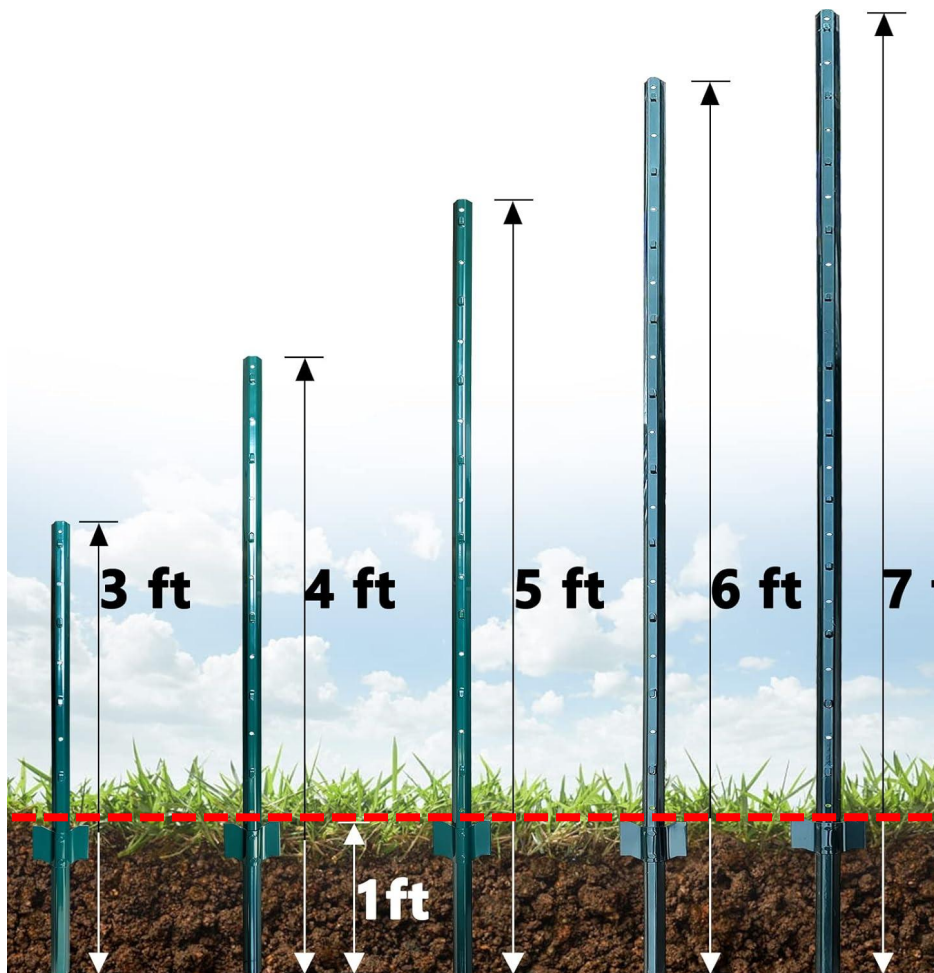


Metal hooks






Šruba





Uwaga: Aby zapewnić stabilność, kotwa musi być całkowicie wpuszczona w podłoże.

Multi-Use





Orchard



Garden



Farm



Road

Producent: Shanghaimuxinmuyeyouxiangongsi

Adres: Shuangchenglu 803nong11hao1602A-1609shi, baoshanqu,
Szanghaj 200000 P .R. Chiny

Adres e-mail: support@vevor.com

Importowane do AUS: SIHAO PTY LTD. 1 ROKEVA

STREETEASTWOOD

NSW 2122 Australia

Importowane do USA: Sanven Technology Ltd. Suite 250, 9166 Anaheim

Miejsce, Rancho Cucamonga, CA 91730

Przedstawiciel WE: E-CrossStu GmbH.

Mainzer Landstr.69, 60329 Frankfurt nad Menem.

e-crossstu@outlook.com +49 69332967674

PRZEDSTAWICIEL W WIELKIEJ BRYTANII: YH CONSULTING LIMITED.

C/O YH Consulting Limited Biuro 147, Centurion House, London Road,

Staines-upon-Thames, Surrey, TW18 4AX

H2YHUK@gmail.com +44 07514-677868




VEVOR

Upgrade · The Home Creator Way

ZAUNPFOSTEN (METALL)

Modell : 10-3 FUB/10-4 FUB/10-5 FUB/6-6 FUB/10-6 FUB/10-7 FUB

Modell : 10-3 FUß/10-4 FUß/10-5 FUß/6-6 FUß/10-6 FUß/10-7 FUß



Dies ist die Originalanleitung. Bitte lesen Sie die gesamte Bedienungsanleitung vor der Inbetriebnahme sorgfältig durch. VEVOR behält sich die Auslegung der Bedienungsanleitung vor. Das Aussehen des Produkts kann von dem gelieferten Produkt abweichen. Wir bitten um Verständnis, dass wir Sie nicht erneut über etwaige Technologie- oder Software-Updates informieren werden .

Sicherheitsvorkehrungen


WARNUNG:

Lesen Sie diese Anweisungen vor der Verwendung dieses Produkts sorgfältig durch. Andernfalls kann es zu schweren Verletzungen kommen. Die grundlegenden Vorsichtsmaßnahmen sollten stets beachtet werden , einschließlich der folgenden:

11. Die Zaunpfosten Das Gerät darf nicht in explosionsgefährdeten Bereichen verwendet oder gelagert werden. Die Verwendung des Geräts in explosionsgefährdeten Bereichen ist nicht gestattet.
12. Die Zaunpfosten Das Gerät muss vor der Benutzung auf seine einwandfreie Funktion und sichere Betriebssicherheit überprüft werden. Andernfalls darf es nicht verwendet werden.
13. Nur bestimmungsgemäß verwenden. Die Zaunpfosten ist nicht geeignet, um ätzende Substanzen abzuwehren, da diese die Materialien der Zaunpfosten beschädigen können .
14. Zaunpfosten verwenden. Er muss die örtlichen Gegebenheiten berücksichtigen und insbesondere auf Dritte , vor allem Kinder , achten , wenn er mit den Zaunpfosten arbeitet .
15. Diese Zaunpfosten Dieses Produkt ist nicht für die Verwendung durch Personen (einschließlich Kinder) mit eingeschränkten körperlichen , sensorischen oder geistigen Fähigkeiten oder mangelnder Erfahrung und/oder Kenntnis vorgesehen , es sei denn, sie werden von einer für ihre Sicherheit verantwortlichen Person beaufsichtigt oder von dieser in die Verwendung des Geräts eingewiesen. Kinder sollten beaufsichtigt werden , um sicherzustellen, dass sie nicht mit den Zaunpfosten spielen .

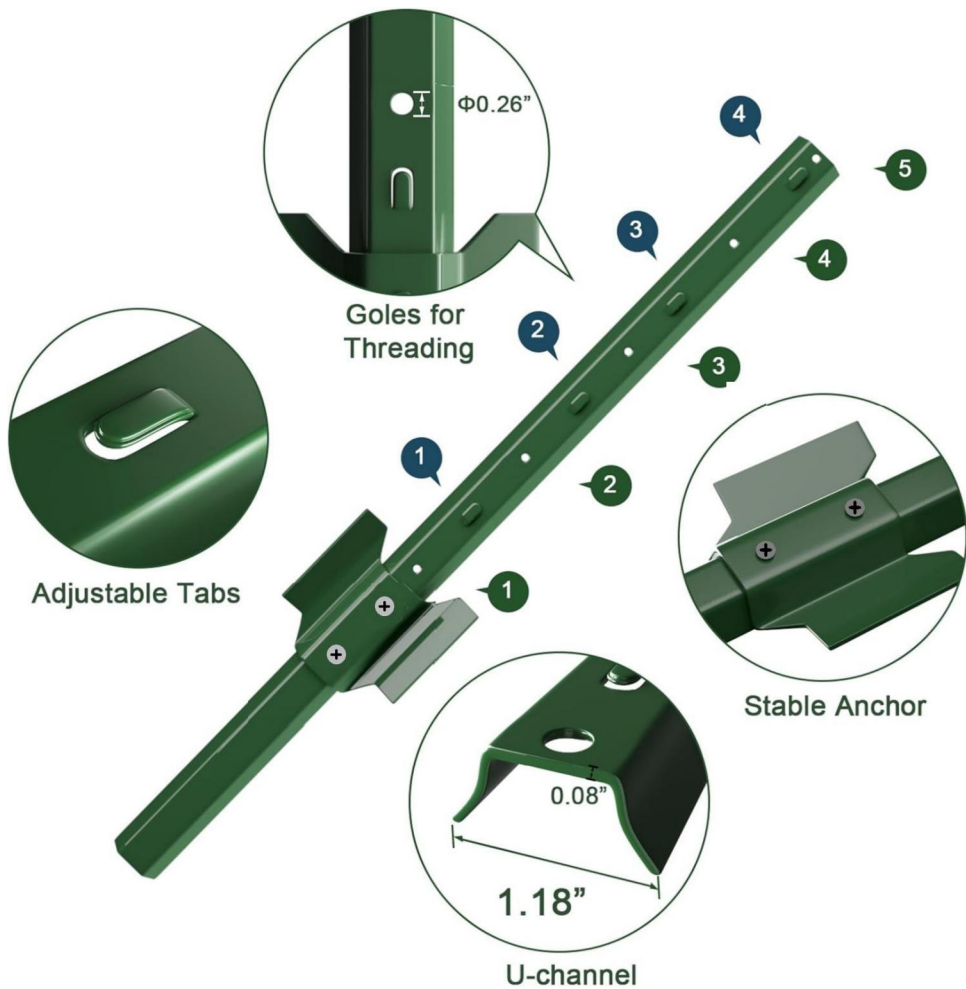
BEWAHREN SIE DIESE ANWEISUNGEN AUF

Produktbeschreibung



Modell	Spec (Ft)	Anzahl der Mengen	Anzahl der Kabelbinder aus Kunststoff	Nr . von Metallhaken	Anzahl der Schrauben
--------	-----------	-------------------	---------------------------------------	----------------------	----------------------

10-3 FUß	3	10	20	20	20
10-4 FUß	4	10	20	20	20
10-5 FUß	5	10	30	20	20
6-6 FUß	6	6	24	12	12
10-6 FUß	6	10	40	20	20
10-7 FUß	7	10	50	20	20



Adjustable Tabs

Holes for Threading

Stable Anchor


U-channel




Plastic cable ties

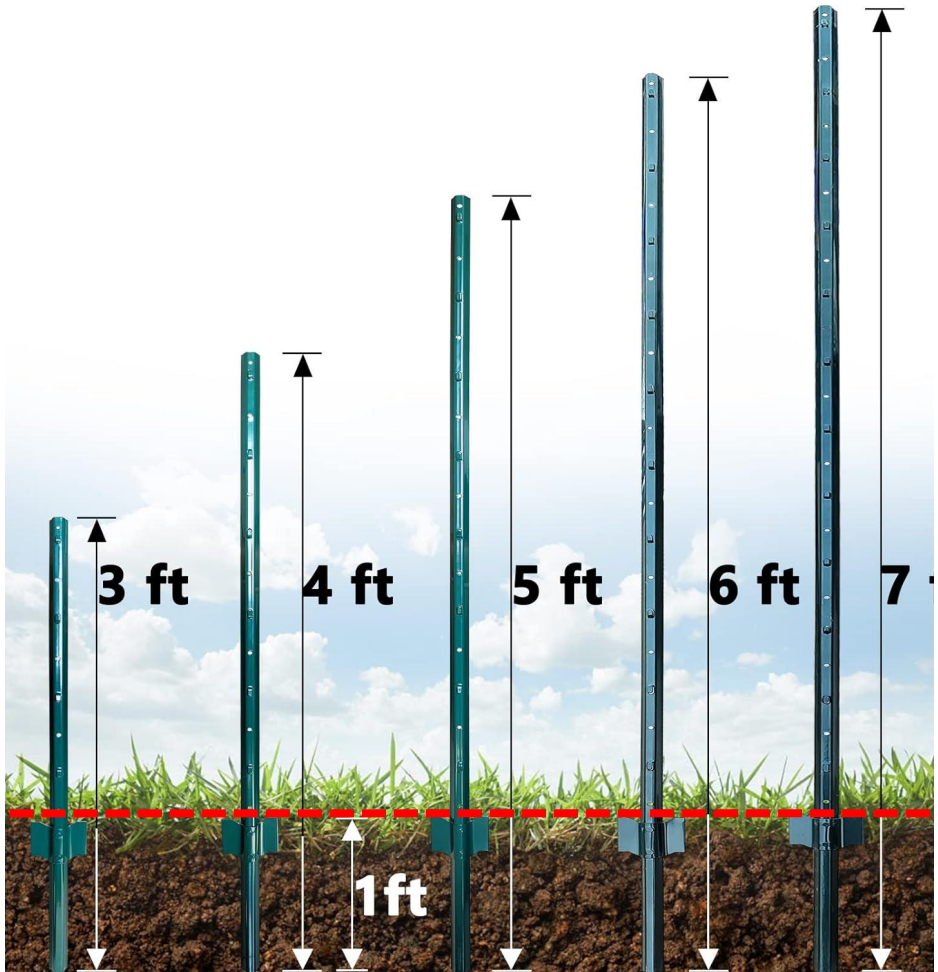


Metal hooks






Schrauben





Hinweis: Der Stabilisierungsanker muss vollständig im Boden verankert sein, um stabil zu sein.

Multi-Use





Orchard



Garden



Farm



Road

Hersteller: Shanghai muxinmuyeyouxiangongsi

Adresse: Shuangchenglu 803nong11hao1602A-1609shi, baoshanqu,
Shanghai 200000 Volksrepublik China

E-Mail: support@vevor.com

Importiert nach Australien: SIHAO PTY LTD. 1 ROKEVA STREET,
EASTWOOD

NSW 2122 Australien

Importiert in die USA: Sanven Technology Ltd. Suite 250, 9166 Anaheim
Ort, Rancho Cucamonga, CA 91730

EG-Vertreter: E-CrossStu GmbH.

Mainzer Landstr.69, 60329 Frankfurt am Main.

e-crossstu@outlook.com +49 69332967674

Vertretung in Großbritannien: YH CONSULTING LIMITED.

C/O YH Consulting Limited, Büro 147, Centurion House, London Road,
Staines-upon-Thames, Surrey, TW18 4AX

H2YHUK@gmail.com +44 07514-677868




VEVOR

Upgrade · The Home Creator Way

POTEAUX DE CLÔTURE (MÉTAL)

**Modèle : 10-3 PIEDS/10-4 PIEDS/10-5 PIEDS/6-6 PIEDS/10-6
PIEDS/10-7 PIEDS**

Modèle : 10-3 PIEDS/10-4 PIEDS/10-5 PIEDS/6-6 PIEDS/10-6 PIEDS/10-7 PIEDS



Voici les instructions originales. Veuillez lire attentivement toutes les instructions du manuel avant utilisation. VEVOR se réserve le droit d'interpréter ce manuel à sa guise. L'apparence du produit que vous recevrez peut différer. Nous vous prions de nous excuser si nous vous informons des mises à jour techniques ou logicielles concernant notre

produit.

précautions de sécurité

AVERTISSEMENT:

Veillez lire attentivement ces instructions avant d'utiliser ce produit. Le non-respect de ces instructions peut entraîner des blessures graves. Les précautions de base doivent toujours être respectées , notamment les suivantes :

16. Les poteaux de la clôture Ne pas utiliser ni entreposer cet appareil dans des zones dangereuses. Son utilisation dans des endroits dangereux est interdite.

17. Les poteaux de la clôture Il est impératif de vérifier avant toute utilisation que l'appareil est en bon état de fonctionnement et s'il fonctionne en toute sécurité. Dans le cas contraire , son utilisation est proscrite.


18. Utiliser uniquement comme prévu. Les poteaux de clôture ne convient pas au balayage des substances corrosives, car celles-ci peuvent endommager les matériaux des poteaux de clôture .

19. L'opérateur doit utiliser les poteaux de la clôture Il doit tenir compte des conditions locales et faire attention aux tiers , notamment aux enfants , lorsqu'il travaille avec les poteaux de clôture .

20. Ces poteaux de clôture Ce dispositif n'est pas destiné à être utilisé par des personnes (y compris les enfants) dont les capacités physiques , sensorielles ou mentales sont réduites, ou qui manquent d'expérience et/ou de connaissances , à moins qu'elles ne soient surveillées par une personne responsable de leur sécurité ou qu'elles n'aient reçu des instructions de cette personne quant à son utilisation. Les enfants doivent être surveillés afin de s'assurer qu'ils ne jouent pas avec les poteaux de la clôture .

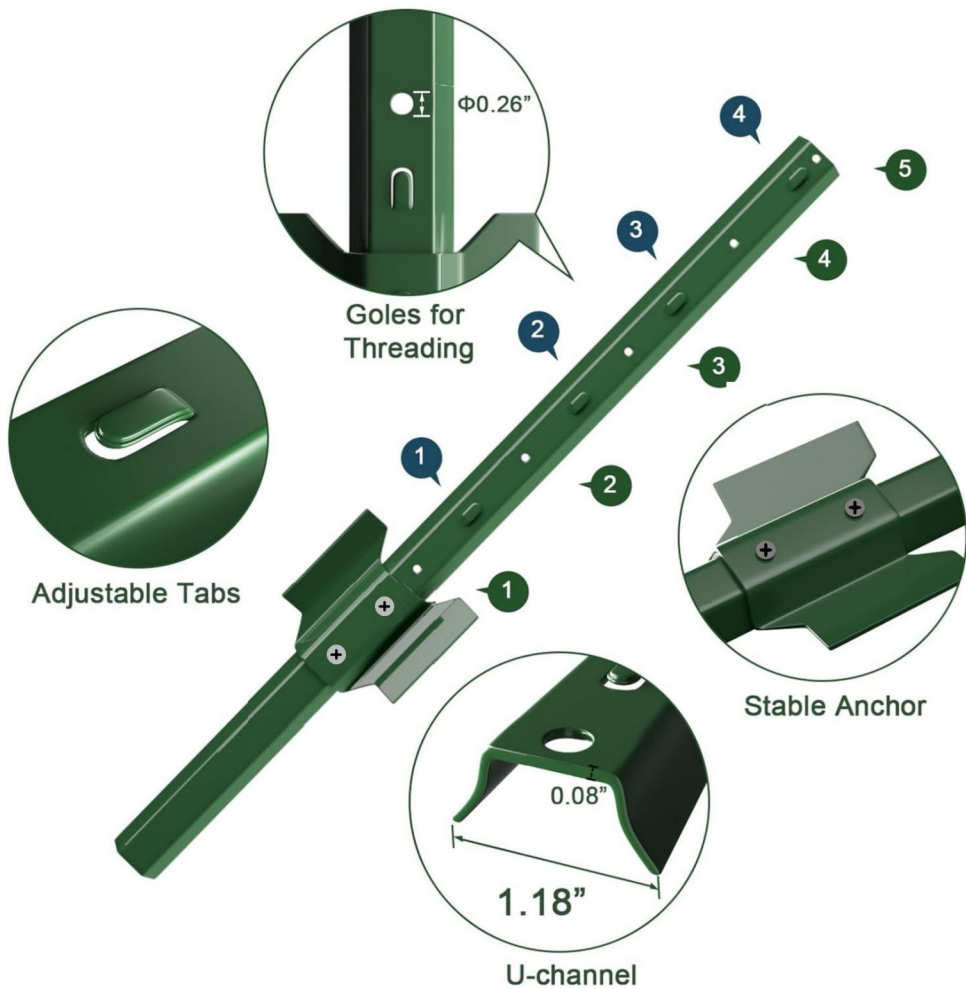
CONSERVEZ CES INSTRUCTIONS

Description du produit



Modèle	Spécifications (Ft)	Nombre d'ensembles	Nombre de colliers de serrage en plastique	N ° de Crochets métalliques	Nombre de vis
10-3 PIEDS	3	10	20	20	20

10-4 PIEDS	4	10	20	20	20
10-5 PIEDS	5	10	30	20	20
1,80 M	6	6	24	12	12
10-6 PIEDS	6	10	40	20	20
10-7 PIEDS	7	10	50	20	20




Plastic cable ties

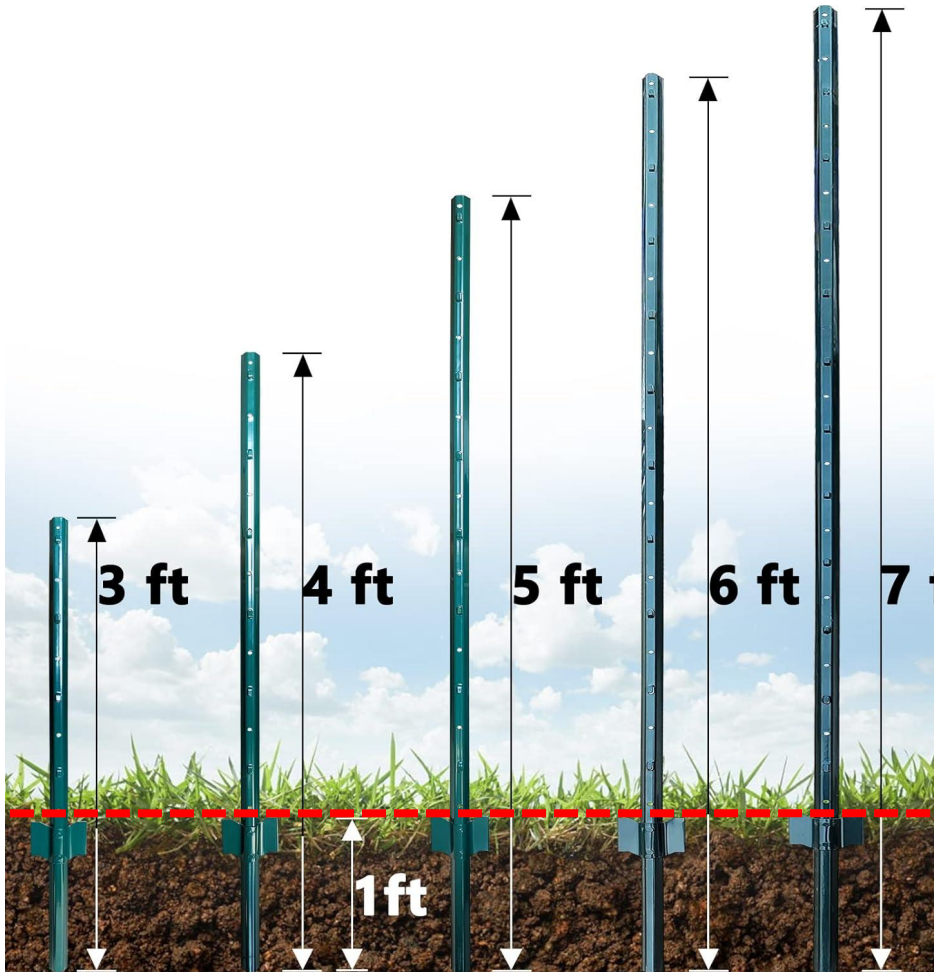


Metal hooks






vis





Remarque : Pour être stable, l'ancrage doit être entièrement enfoncé dans le sol.

Multi-Use





Orchard



Garden



Farm



Road

Fabricant : Shanghaimuxinmuyeyouxiangongsi

Adresse : Shuangchenglu 803nong11hao1602A-1609shi, baoshanqu,
Shanghai 200000 République populaire de Chine

Courriel : support@vevor.com

Importé en Australie : SIHAO PTY LTD. 1 ROKEVA

STREETEASTWOOD

NSW 2122 Australie

Importé aux États-Unis : Sanven Technology Ltd., Suite 250, 9166

Anaheim

Rancho Cucamonga, CA 91730

Représentant CE : E-CrossStu GmbH.

Mainzer Landstr.69, 60329 Francfort-sur-le-Main.

e-crossstu@outlook.com +49 69332967674

REPRÉSENTANT AU ROYAUME-UNI : YH CONSULTING LIMITED.

À l'attention de YH Consulting Limited, Bureau 147, Centurion House,

London Road, Staines-upon-Thames, Surrey, TW18 4AX

H2YHUK@gmail.com +44 07514-677868




VEVOR

Upgrade · The Home Creator Way

HEKPALEN (METAAL)

Model : 10-3FT/10-4FT/10-5FT/6-6FT/10-6FT/10-7FT

Model : 10-3FT/10-4FT/10-5FT/6-6FT/10-6FT/10-7FT



Dit is de originele handleiding. Lees alle instructies in de handleiding zorgvuldig door voordat u het product in gebruik neemt. VEVOR behoudt zich het recht voor om de gebruikershandleiding anders te interpreteren. Het uiterlijk van het product kan afwijken van het product dat u ontvangt. Wij zullen u niet opnieuw informeren over eventuele technologische of software-updates voor ons product.

Veiligheidsmaatregelen


WAARSCHUWING:

Lees deze instructies voordat u dit product gebruikt. Het niet opvolgen van deze instructies kan ernstig letsel tot gevolg hebben. De basisveiligheidsmaatregelen moeten altijd worden nageleefd , waaronder de volgende:

21. De hekpalen Mag niet worden gebruikt of opgeslagen in gevaarlijke zones. Het is niet toegestaan het apparaat te gebruiken op gevaarlijke locaties.
22. De hekpalen Het apparaat moet vóór gebruik gecontroleerd worden op goede werking en veiligheid. Anders mag het apparaat niet gebruikt worden.
23. Gebruik uitsluitend zoals bedoeld. De hekpalen Het is niet geschikt voor het wegvegen van bijtende stoffen, omdat deze het materiaal van de schuttingpalen kunnen beschadigen .
24. hekpalen gebruiken . op de juiste manier. Hij moet rekening houden met de lokale omstandigheden en moet opletten voor derden , met name kinderen , wanneer hij met de hekpalen werkt .
25. Deze hekpalen Dit product is niet bedoeld voor gebruik door personen (inclusief kinderen) met beperkte fysieke , zintuiglijke of mentale vermogens of die geen ervaring en/of kennis hebben , tenzij zij onder toezicht staan van een persoon die verantwoordelijk is voor hun veiligheid of door deze personen instructies krijgen over het gebruik van het apparaat. Kinderen moeten onder toezicht staan om ervoor te zorgen dat ze niet met de hekpalen spelen .


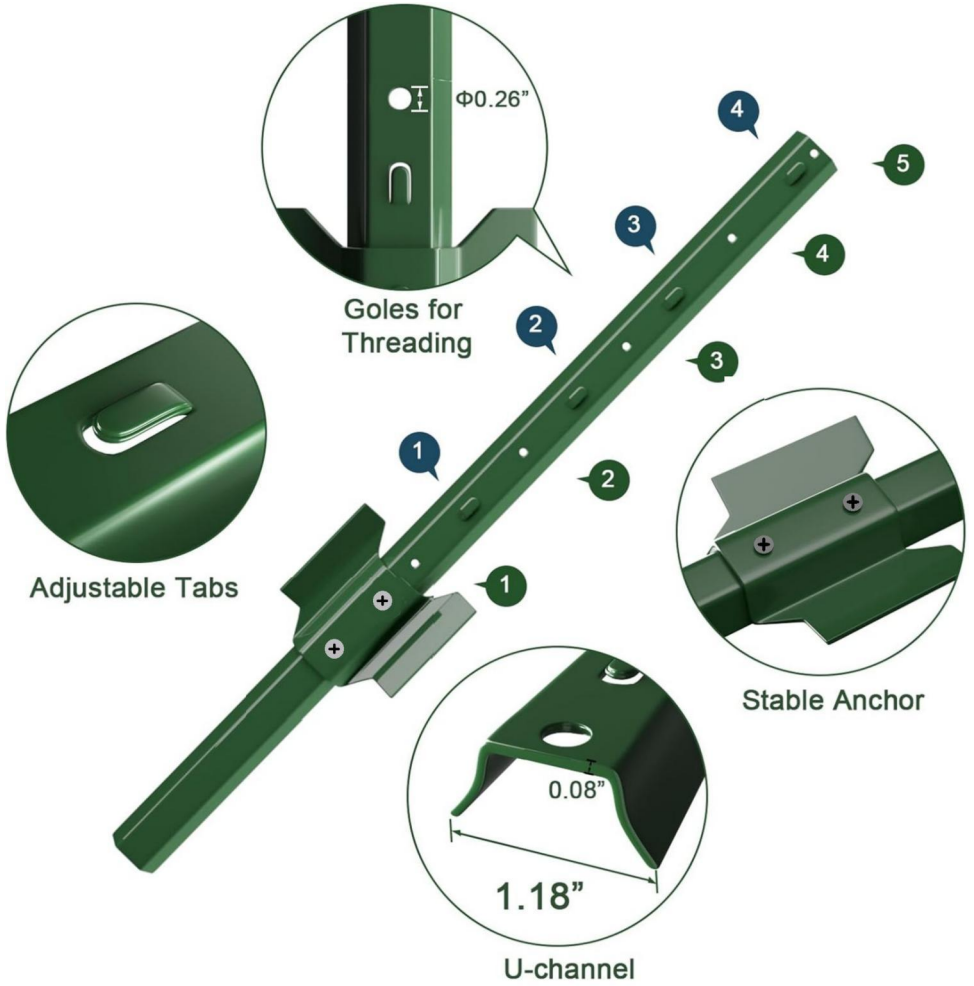
BEWAAR DEZE INSTRUCTIES

Productbeschrijving



Model	Spec (Voet)	Aantal sets	Aantal plastic kabelbinder s	Nr . van Metalen haken	Aantal schroeven
10-3FT	3	10	20	20	20
10-4FT	4	10	20	20	20
10-5FT	5	10	30	20	20
6-6FT	6	6	24	12	12

10-6FT	6	10	40	20	20
10-7 VOET	7	10	50	20	20






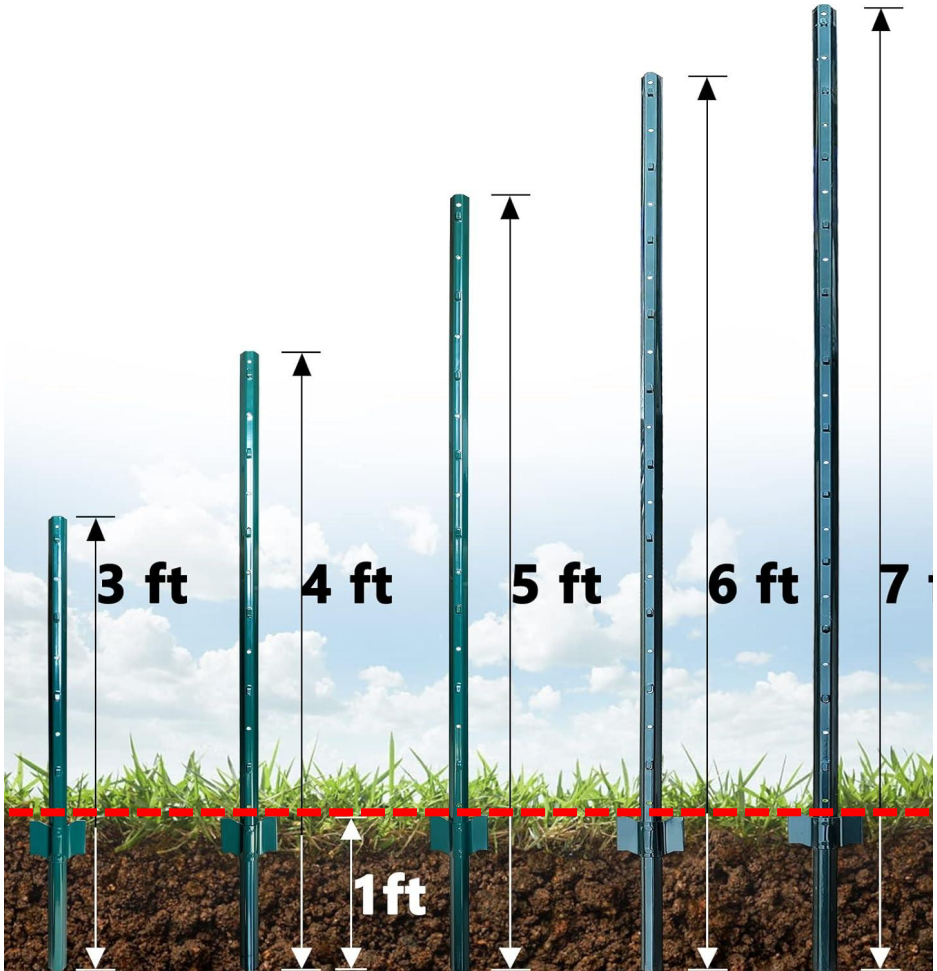
Plastic cable ties



Metal hooks




Schroeven





Let op: het anker moet volledig in de grond worden gestoken om stabiel te staan.

Multi-Use





Orchard



Garden



Farm



Road

Fabrikant: Shanghaimuxinmuyeyouxiangongsi

Adres: Shuangchenglu 803nong11hao1602A-1609shi, baoshanqu,
Shanghai 200000 Volksrepubliek China

E-mail: support@vevor.com

Geïmporteerd naar Australië: SIHAO PTY LTD. 1 ROKEVA STREET
EASTWOOD

NSW 2122 Australië

Geïmporteerd naar de VS: Sanven Technology Ltd. Suite 250, 9166
Anaheim

Plaats, Rancho Cucamonga, CA 91730

EC-vertegenwoordiger: E-CrossStu GmbH.

Mainzer Landstr.69, 60329 Frankfurt am Main.

e-crossstu@outlook.com +49 69332967674

Vertegenwoordiger in het VK: YH CONSULTING LIMITED.

T.a.v. YH Consulting Limited, Kantoor 147, Centurion House, London Road,
Staines-upon-Thames, Surrey, TW18 4AX

H2YHUK@gmail.com +44 07514-677868




VEVOR

Upgrade · The Home Creator Way

STAKETSTOLPAR (METALL)

Modell : 10-3FT/10-4FT/10-5FT/6-6FT/10-6FT/10-7FT

Modell : 10-3FT/10-4FT/10-5FT/6-6FT/10-6FT/10-7FT



Detta är originalinstruktionerna, vänligen läs alla instruktioner noggrant innan du använder produkten. VEVOR förbehåller sig en tydlig tolkning av vår användarmanual. Produktens utseende ska vara beroende av den produkt du mottagit. Vi ber om ursäkt för att vi inte kommer att informera dig igen om det finns några teknik- eller programuppdateringar för vår produkt.

Säkerhetsåtgärder

VARNING:

Läs dessa instruktioner innan du använder produkten. Underlåtenhet att göra det kan leda till allvarliga skador. Grundläggande försiktighetsåtgärder bör alltid följas , inklusive följande:

26. Staketstolparna får inte användas eller förvaras i farliga områden. Det är inte tillåtet att använda apparaten i farliga miljöer.

27. Staketstolparna måste kontrolleras för att säkerställa att den är i korrekt skick och fungerar säkert före användning. Annars får apparaten inte användas.


28. Använd endast enligt avsikten. Staketstolparna är inte lämplig för att sopa bort frätande ämnen eftersom de kan skada materialen på staketstolparna .

29. Operatören måste använda staketstolparna ordentligt. Han måste ta hänsyn till lokala förhållanden och vara uppmärksam på tredje part , särskilt barn , när han arbetar med staketstolparna .

30. Dessa staketstolpar är inte avsedd att användas av personer (inklusive barn) med nedsatt fysisk , sensorisk eller mental förmåga eller som saknar erfarenhet och/eller kunskap , såvida de inte övervakas av en person som ansvarar för deras säkerhet eller instrueras av denna person om hur enheten används. Barn bör övervakas för att säkerställa att de inte leker med staketstolparna .


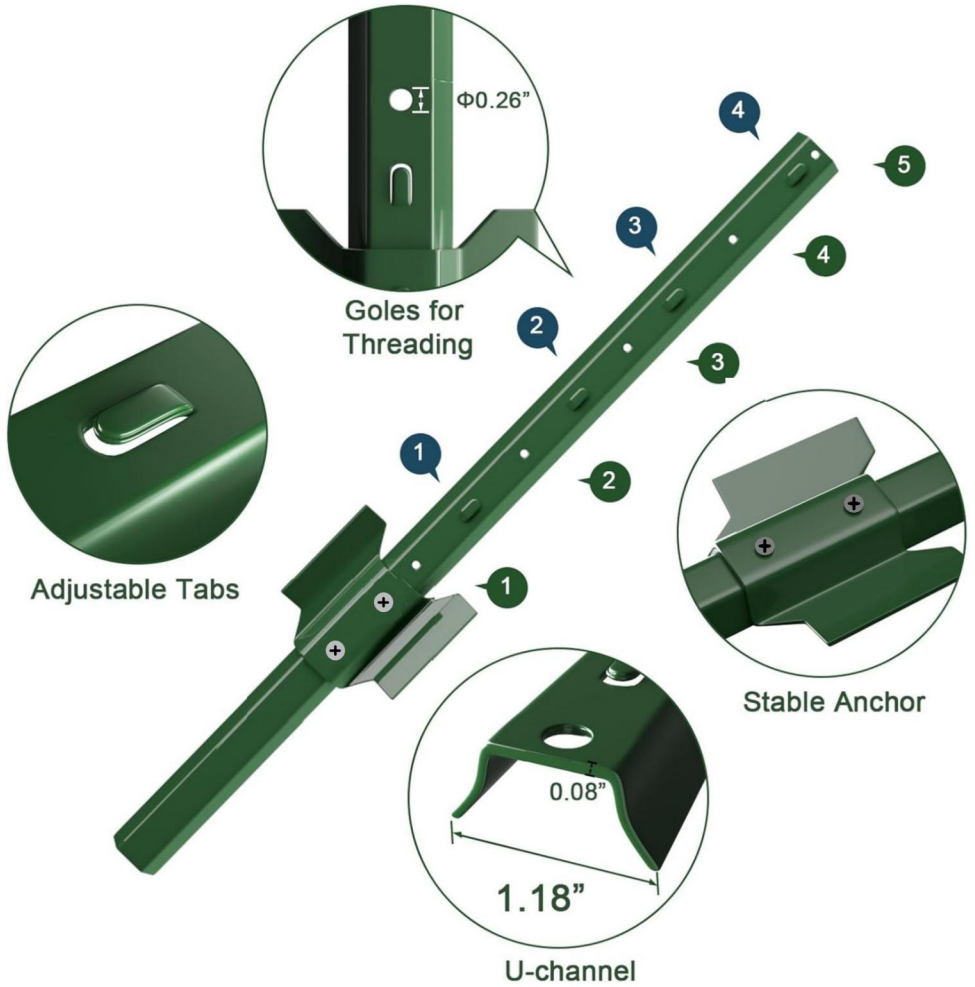
SPARA DESSA INSTRUKTIONER

Produktbeskrivning



Modell	Specifikation (Ft)	Antal uppsättningar	Antal plastkabelband	Antal Metallkrokar	Antal skruvar
10-3 FOT	3	10	20	20	20
10-4 FOT	4	10	20	20	20
10-5 FOT	5	10	30	20	20
1,8-1,8	6	6	24	12	12

METER					
10-6 FOT	6	10	40	20	20
10-7 FOT	7	10	50	20	20






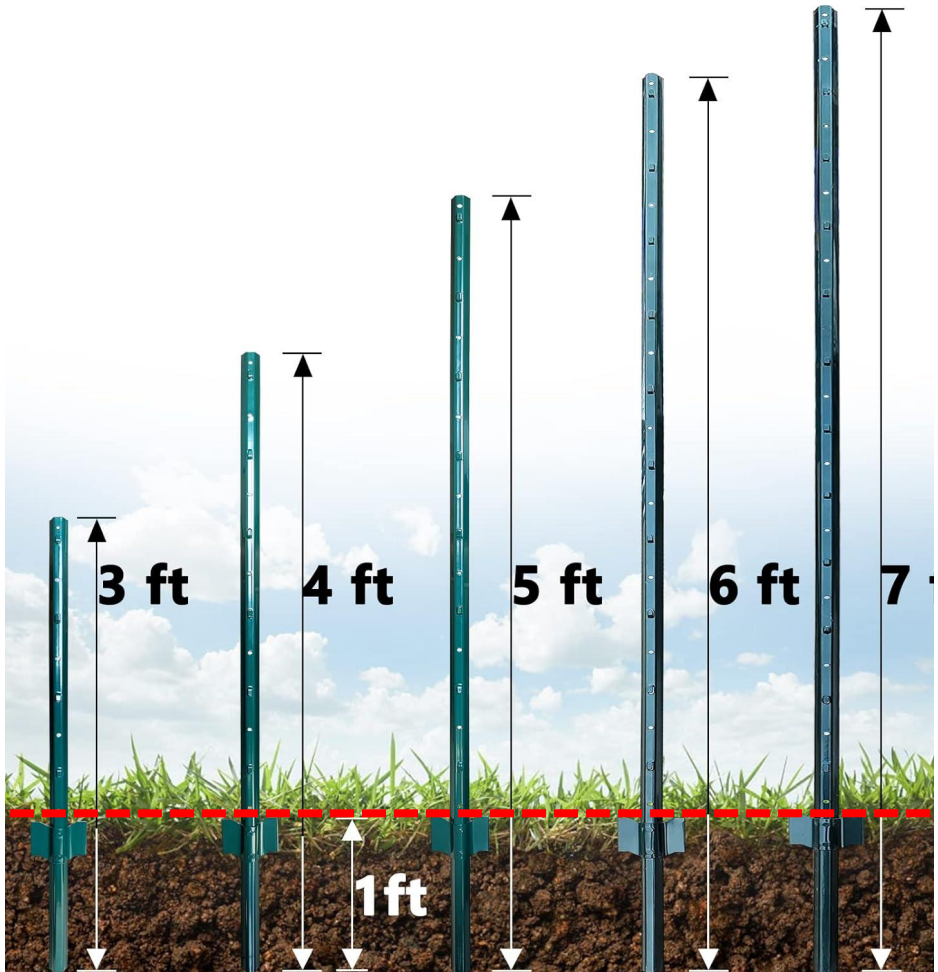
Plastic cable ties



Metal hooks




Skruvar





Obs: Det stabila ankaret måste vara helt nedsänkt i marken för att vara stabilt.

Multi-Use





Orchard



Garden



Farm



Road

Tillverkare: Shanghaimuxinmuyeyouxiangongsi

Adress: Shuangchenglu 803nong11hao1602A-1609shi, baoshanqu,
Shanghai 200000 Folkrepubliken Kina

E-post: support@vevor.com

Importerad till Australien: SIHAO PTY LTD. 1 ROKEVA

STREETEASTWOOD

NSW 2122 Australien

Importerad till USA: Sanven Technology Ltd. Suite 250, 9166 Anaheim

Plats, Rancho Cucamonga, Kalifornien 91730

EU-representant: E-CrossStu GmbH.

Mainzer Landstr.69, 60329 Frankfurt am Main.

e-crossstu@outlook.com +49 69332967674

REPRESENTANT FÖR STORBRITANNIEN: YH CONSULTING LIMITED.

C/O YH Consulting Limited Kontor 147, Centurion House, London Road,

Staines-upon-Thames, Surrey, TW18 4AX

H2YHUK@gmail.com +44 07514-677868




VEVOR

Upgrade · The Home Creator Way

POSTES DE CERCA (METAL)

Modelo : 10-3 PIES/10-4 PIES/10-5 PIES/6-6 PIES/10-6 PIES/10-7 PIES

Modelo : 10-3 PIES/10-4 PIES/10-5 PIES/6-6 PIES/10-6 PIES/10-7 PIES



Estas son las instrucciones originales; lea atentamente todas las instrucciones del manual antes de utilizarlo. VEVOR se reserva el derecho de interpretar este manual de usuario. La apariencia del producto dependerá del producto que haya recibido. Le rogamos que nos disculpe si no le informamos de nuevo si hay actualizaciones tecnológicas o de software en nuestro producto.

Precauciones de seguridad

ADVERTENCIA:

Lea estas instrucciones antes de usar este producto. No hacerlo puede causar lesiones graves. Siempre deben seguirse las precauciones básicas , incluyendo las siguientes:

31. Los postes de la cerca No se puede utilizar ni almacenar en zonas peligrosas. No está permitido utilizar el aparato en lugares peligrosos.

32. Los postes de la cerca Debe comprobarse su correcto funcionamiento y seguridad antes de su uso. De lo contrario , no se debe utilizar el aparato.


33. Úselo solo según lo previsto. Los postes de la cerca No es adecuado para barrer sustancias corrosivas, ya que pueden dañar los materiales de los postes de la cerca .

34. El operador debe utilizar los postes de la cerca. Debe tener en cuenta las condiciones locales y prestar atención a terceros , en particular a los niños , al trabajar con los postes de la cerca .

35. Estos postes de cerca Este dispositivo no está diseñado para ser utilizado por personas (incluidos niños) con capacidades físicas , sensoriales o mentales reducidas o sin experiencia o conocimientos , a menos que estén supervisadas por una persona responsable de su seguridad o que estas personas les hayan instruido sobre el uso del dispositivo. Se debe supervisar a los niños para garantizar que no jueguen con los postes de la cerca .

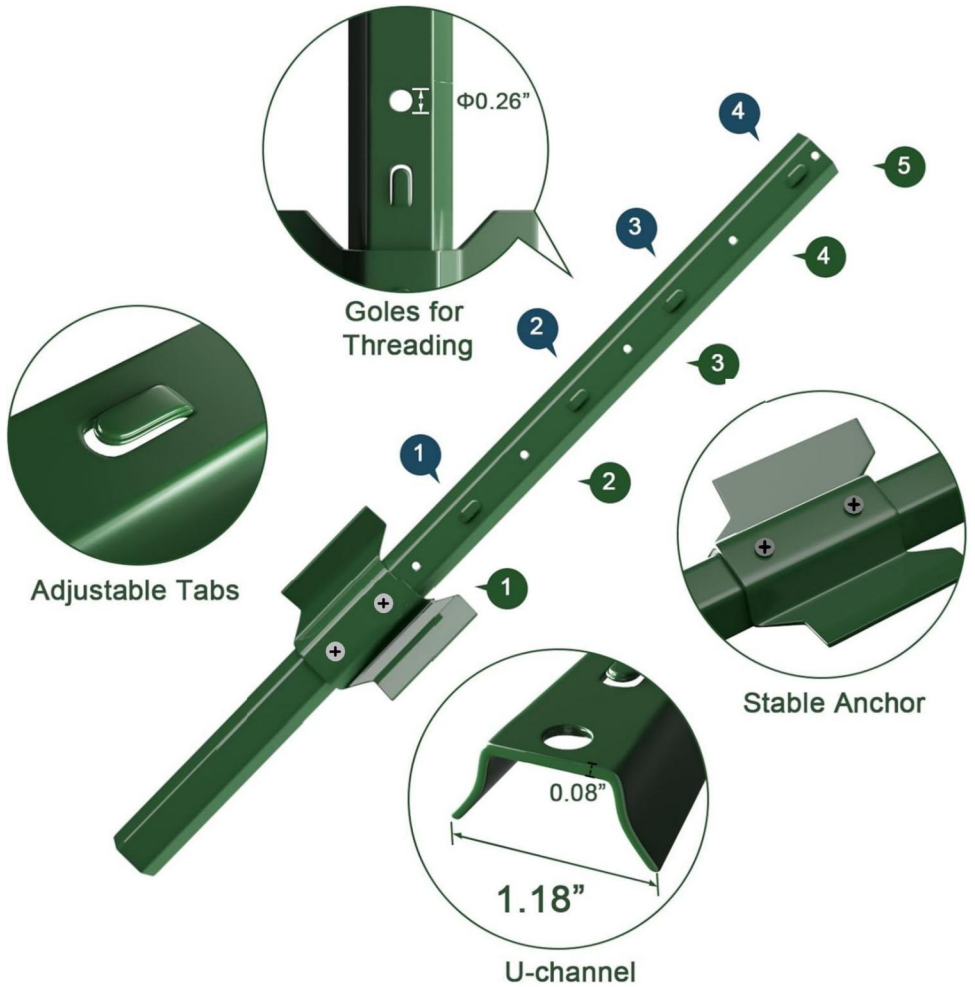
GUARDE ESTAS INSTRUCCIONES

Descripción del Producto



Modelo	Espec (Pie)	N o. de conjuntos	N o. de bridas de plástico	N o. de Ganchos de metal	N o. de tornillos
10-3 PIES	3	10	20	20	20
10-4 PIES	4	10	20	20	20
10-5	5	10	30	20	20

PIES					
6-6 PIES	6	6	24	12	12
10-6 PIES	6	10	40	20	20
10-7 PIES	7	10	50	20	20






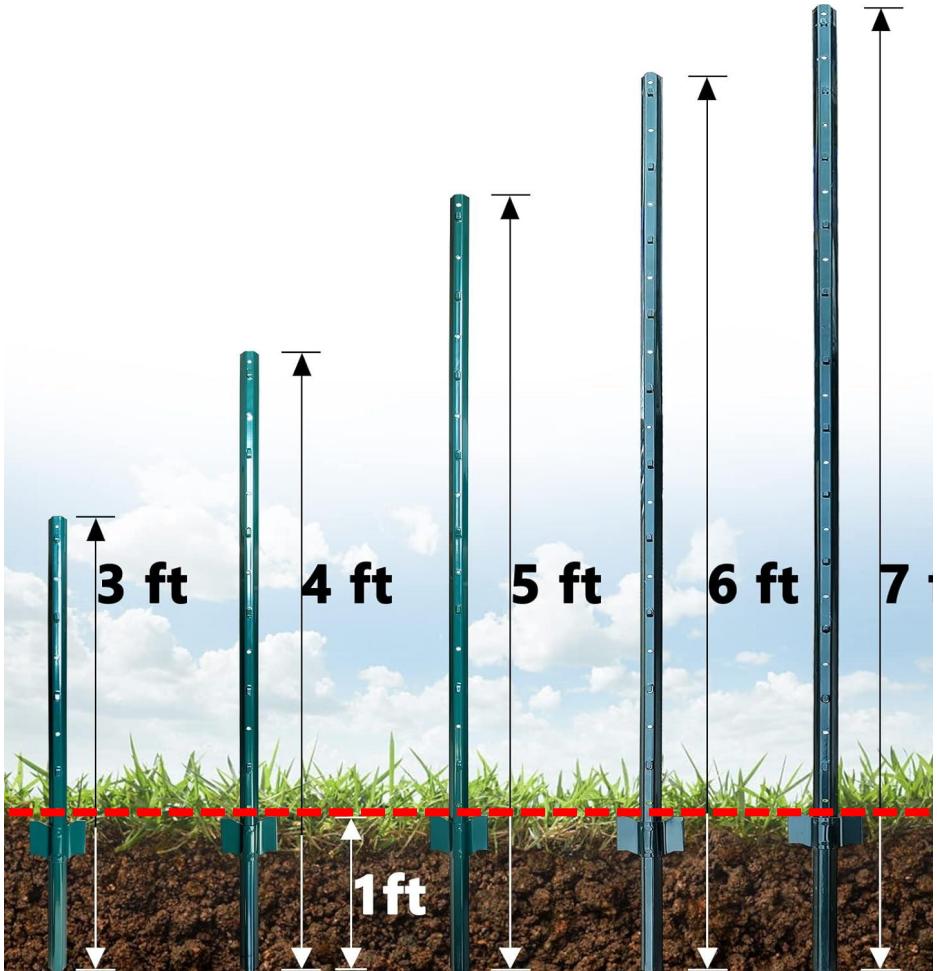
Plastic cable ties



Metal hooks




Tornillos





Nota: El anclaje estable debe estar completamente insertado en el suelo para que sea estable.

Multi-Use





Orchard



Garden



Farm



Road

Fabricante: Shanghaimuxinmuyeyouxiangongsi

Dirección: Shuangchenglu 803nong11hao1602A-1609shi, baoshanqu,
Shanghái 200000 República Popular China

Correo electrónico: support@vevor.com

Importado a AUS: SIHAO PTY LTD. 1 ROKEVA STREET EASTWOOD
NSW 2122 Australia

Importado a EE. UU.: Sanven Technology Ltd. Suite 250, 9166 Anaheim
Lugar, Rancho Cucamonga, CA 91730

REPRESENTANTE CE: E-CrossStu GmbH.

Mainzer Landstr.69, 60329 Fráncfort del Meno.

e-crossstu@outlook.com +49 69332967674

REPRESENTANTE DEL REINO UNIDO: YH CONSULTING LIMITED.

C/O YH Consulting Limited Oficina 147, Centurion House, London Road,
Staines-upon-Thames, Surrey, TW18 4AX

H2YHUK@gmail.com +44 07514-677868




VEVOR

Upgrade · The Home Creator Way

PALI DI RECINZIONE (METALLO)

**Modello : 10-3 PIEDI/10-4 PIEDI/10-5 PIEDI/6-6 PIEDI/10-6 PIEDI/10-7
PIEDI**

Modello : 10-3 PIEDI/10-4 PIEDI/10-5 PIEDI/6-6 PIEDI/10-6 PIEDI/10-7 PIEDI



Queste sono le istruzioni originali, si prega di leggere attentamente tutte le istruzioni del manuale prima dell'uso. VEVOR si riserva la piena interpretazione del proprio manuale utente. L'aspetto del prodotto dipenderà dal prodotto ricevuto. Vi preghiamo di scusarci se non vi informeremo più in caso di aggiornamenti tecnologici o software sul nostro

prodotto.

Precauzioni di sicurezza

AVVERTIMENTO:

Leggere attentamente le istruzioni prima di utilizzare il prodotto. La mancata osservanza di queste istruzioni può causare gravi lesioni. È necessario seguire sempre le precauzioni di base , tra cui:

36. I pali della recinzione non può essere utilizzato o conservato in aree pericolose. Non è consentito utilizzare l'apparecchio in aree pericolose.

37. I pali della recinzione deve essere controllato per garantire che sia in buone condizioni di funzionamento e funzioni in sicurezza prima dell'uso. In caso contrario , l'apparecchio non deve essere utilizzato.


38. Utilizzare solo come previsto. I pali della recinzione non è adatto per spazzare via sostanze corrosive, poiché potrebbero danneggiare i materiali dei pali della recinzione .

39. L'operatore deve utilizzare i pali della recinzione correttamente. Deve considerare le condizioni locali e deve prestare attenzione a terzi , in particolare ai bambini , quando lavora con i pali della recinzione .

40. Questi pali di recinzione non è destinato all'uso da parte di persone (bambini compresi) con ridotte capacità fisiche , sensoriali o mentali o prive di esperienza e/o conoscenza , a meno che non siano supervisionate da una persona responsabile della loro sicurezza o non siano state istruite da queste persone sull'uso del dispositivo. I bambini devono essere sorvegliati per assicurarsi che non giochino con i pali della recinzione .

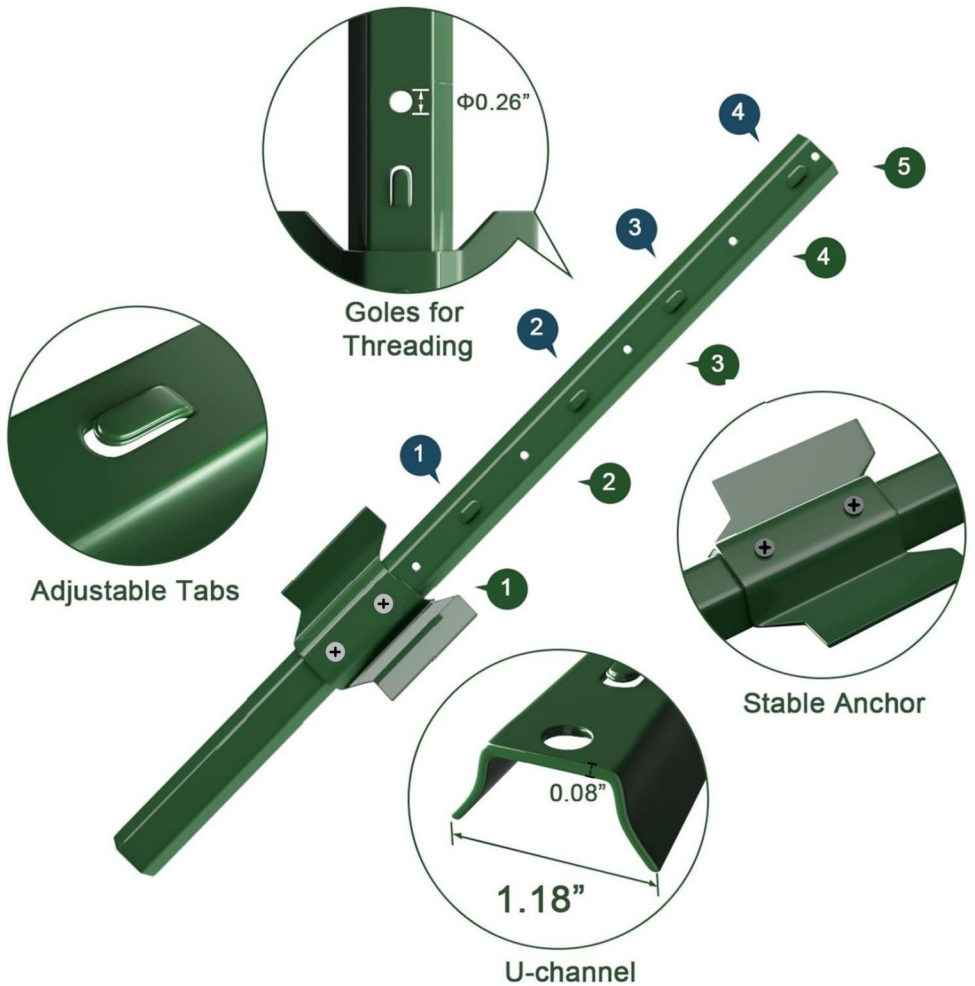
CONSERVARE QUESTE ISTRUZIONI

Descrizione del prodotto



Modello	S pec (Piedi)	N. di set	N. di fascette in plastica	N. di Ganci metallici	N. di viti
10-3 PIEDI	3	10	20	20	20
10-4 PIEDI	4	10	20	20	20

10-5 PIEDI	5	10	30	20	20
6-6 PIEDI	6	6	24	12	12
10-6 PIEDI	6	10	40	20	20
10-7 PIEDI	7	10	50	20	20






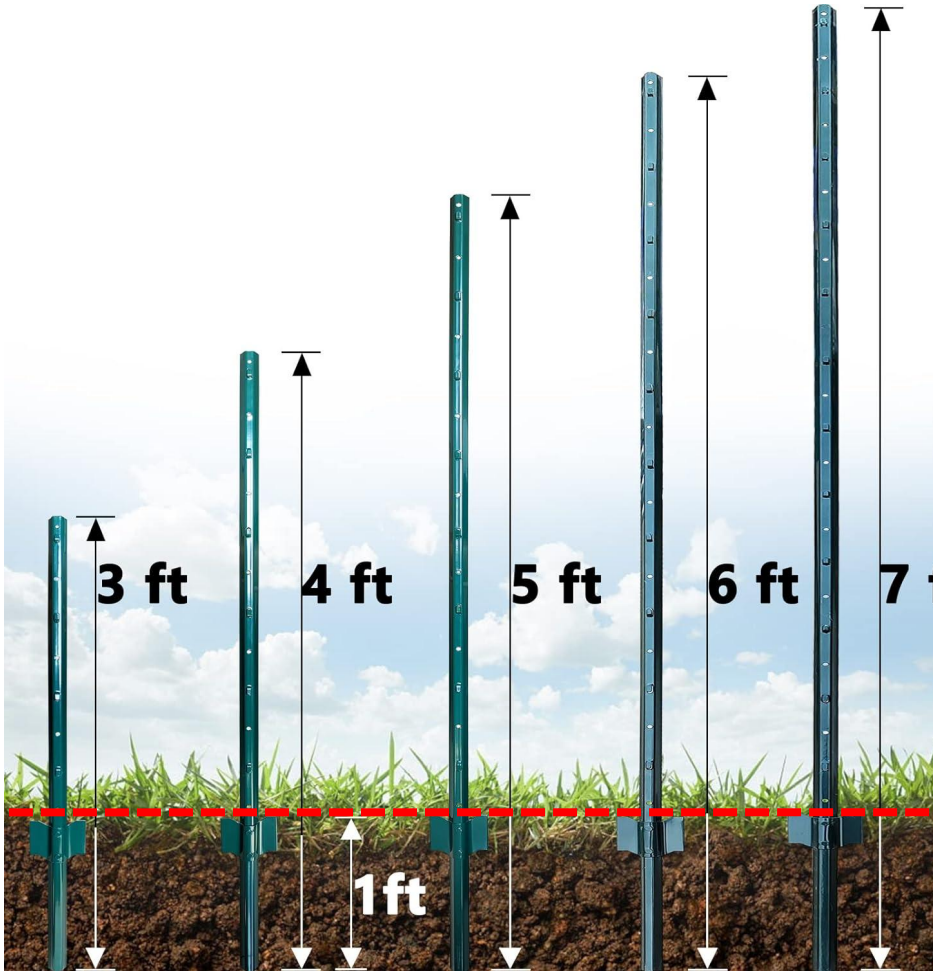
Plastic cable ties



Metal hooks




Viti





Nota: per essere stabile, l'ancoraggio stabile deve essere completamente inserito nel terreno.

Multi-Use





Orchard



Garden



Farm



Road

Produttore: Shanghaimuxinmuyeyouxiangongsi

Indirizzo: Shuangchenglu 803nong11hao1602A-1609shi, baoshanqu,
Shanghai 200000 Repubblica Popolare Cinese

E-mail: support@vevor.com

Importato in AUS: SIHAO PTY LTD. 1 ROKEVA STREETEASTWOOD
Nuovo Galles del Sud 2122 Australia

Importato negli USA: Sanven Technology Ltd. Suite 250, 9166 Anaheim
Luogo, Rancho Cucamonga, CA 91730

RAPPRESENTANTE CE: E-CrossStu GmbH.

Mainzer Landstr.69, 60329 Francoforte sul Meno.

e-crossstu@outlook.com +49 69332967674

RAPPRESENTANTE DEL REGNO UNITO: YH CONSULTING LIMITED.

C/O YH Consulting Limited Ufficio 147, Centurion House, London Road,
Staines-upon-Thames, Surrey, TW18 4AX

H2YHUK@gmail.com +44 07514-677868

